

平成27事務年度 法人税等の申告(課税)事績の概要

平成28年9月
関東信越国税局

平成27事務年度における法人税、地方法人税、源泉徴収に係る所得税及び復興特別所得税の申告(課税)事績の概要について

1 平成27年度における法人税の申告事績の概要

(参考計表) 平成27年度における法人税等の申告事績

2 平成27事務年度における源泉所得税等の課税事績の概要

(参考計表) 平成27事務年度における源泉所得税等の課税事績

1 平成27年度における法人税の申告事績の概要

◆ 申告所得金額は6年連続増加、申告税額は2年連続増加

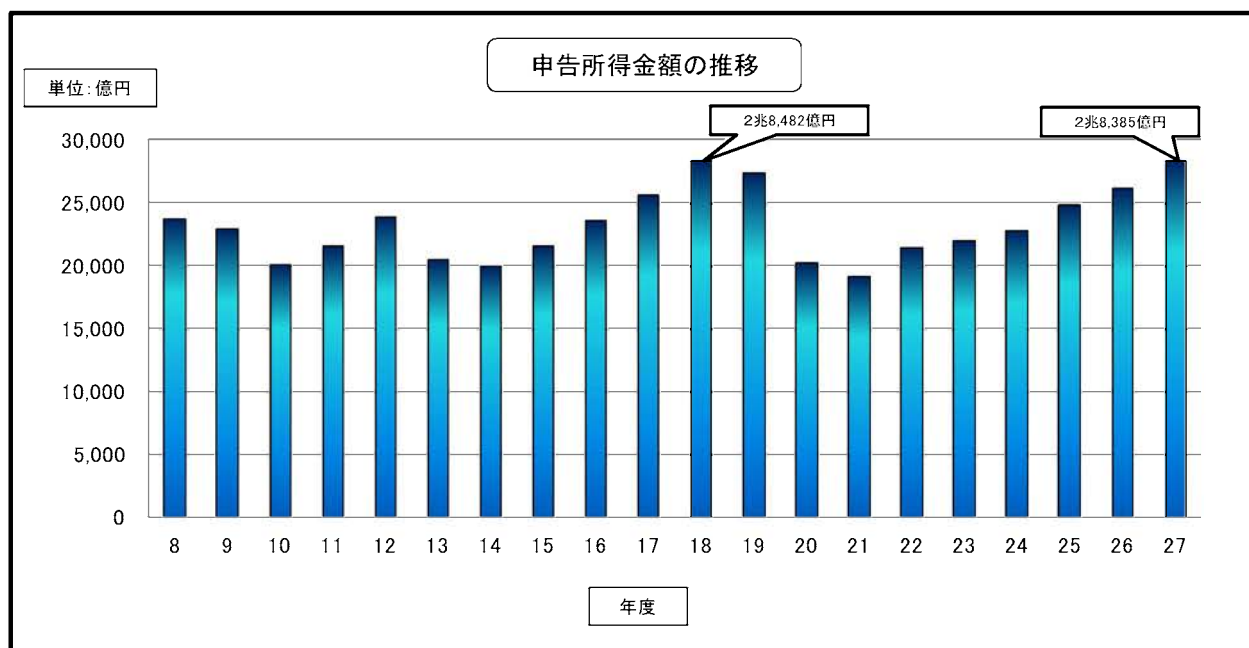
- 平成27年度における法人税の申告件数は34万8,994件で、その申告所得金額の総額は2兆8,385億円、申告税額の総額は5,860億円と前年度に比べ、それぞれ申告所得金額は2,120億円（8.1%）、申告税額は188億円（3.3%）増加しました。

なお、申告所得金額は6年連続の増加となり、申告税額は2年連続の増加となりました。

〔（注）平成27年4月1日から平成28年3月31日までに終了した事業年度に係る申告について、平成28年7月末までに申告があったものを集計しています。〕

○ 法人税の申告件数等の状況

項目	年度等		27	
	26	27	増減	前年対比
申告件数	346,898 件	348,994 件	2,096 件	100.6 %
申告所得金額	26,265 億円	28,385 億円	2,120 億円	108.1 %
申告税額	5,672 億円	5,860 億円	188 億円	103.3 %



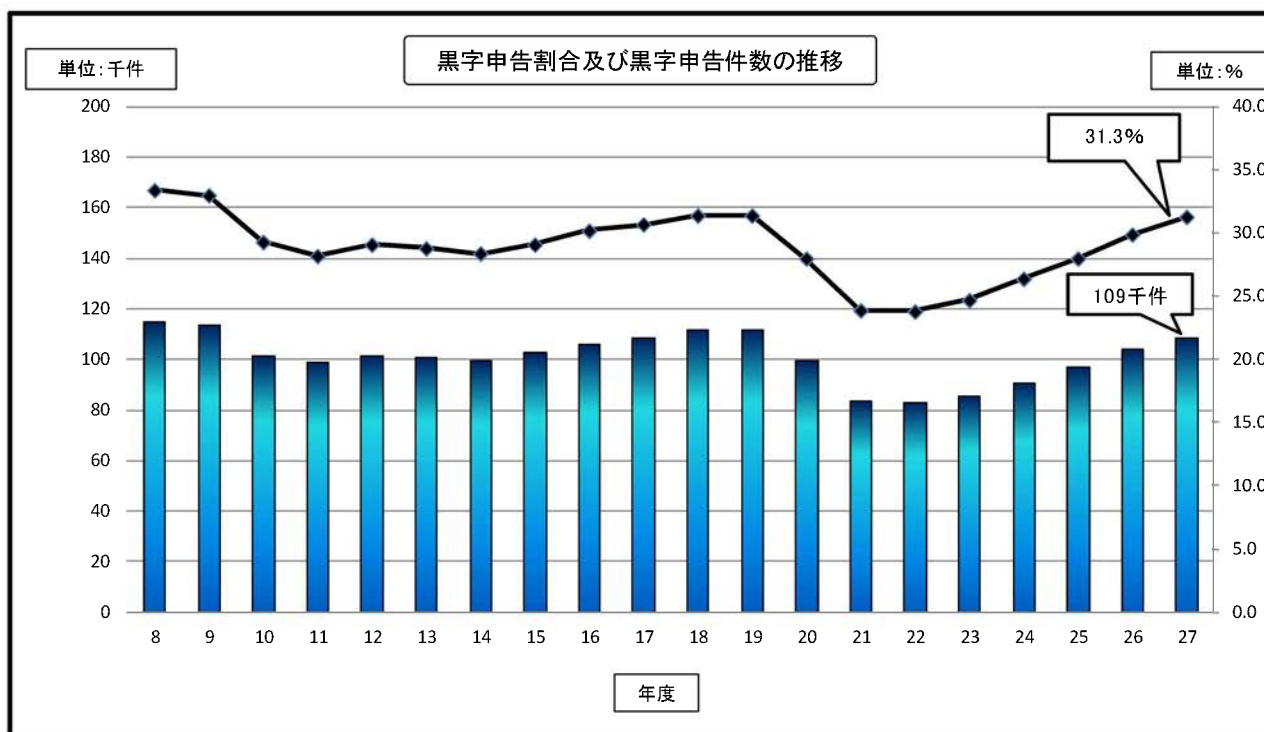
※ 平成19年度以前は、その年の7月1日から翌年6月30日までに申告期限が到来し、申告のあったものを集計しています。

◆ 黒字申告割合は31.3%と5年連続上昇

○ 黒字申告割合は31.3%と、前年度に比べ1.4ポイント増加し、5年連続の上昇となりました。

○ 黒字申告割合等の状況

項目	年度等		前年対比
	26	27	
申告件数	346,898件	348,994件	100.6%
黒字申告件数	103,689件	109,136件	105.3%
黒字申告割合	29.9%	31.3%	ポイント +1.4



(参考計表)平成27年度における法人税等の申告事績

別表1

法人数の状況

区分 項目	平成27年6月30日現在		平成28年6月30日現在	
	件数	前年対比	件数	前年対比
法人数	367,988	99.7%	370,308	100.6%

(注)清算中法人を除く。

別表2

法人税の申告の状況

年度等 項目		26		27	
		件数等	前年対比	件数等	前年対比
申告件数	1	346,898	100.4%	348,994	100.6%
申告割合	2	90.8%	+0.2ポイント	91.2%	+0.4ポイント
黒字申告件数	3	103,689	107.1%	109,136	105.3%
黒字申告割合	4	29.9%	+1.9ポイント	31.3%	+1.4ポイント
申告所得金額	5	26,265	105.4%	28,385	108.1%
黒字申告1件 当たり所得金額	6	25,331	98.4%	26,009	102.7%
申告欠損金額	7	9,267	97.3%	9,042	97.6%
赤字申告1件 当たり欠損金額	8	3,810	99.5%	3,770	99.0%

別表3

法人税の税額の状況

年度等 項目	26		27	
	金額	前年対比	金額	前年対比
申告税額	5,672	101.0%	5,860	103.3%

別表4

地方法人税の税額の状況

年度等 項目	26		27	
	金額	前年対比	金額	前年対比
申告税額	19	—	20,942	110,221.1%

2 平成27事務年度における源泉所得税等の課税事績の概要

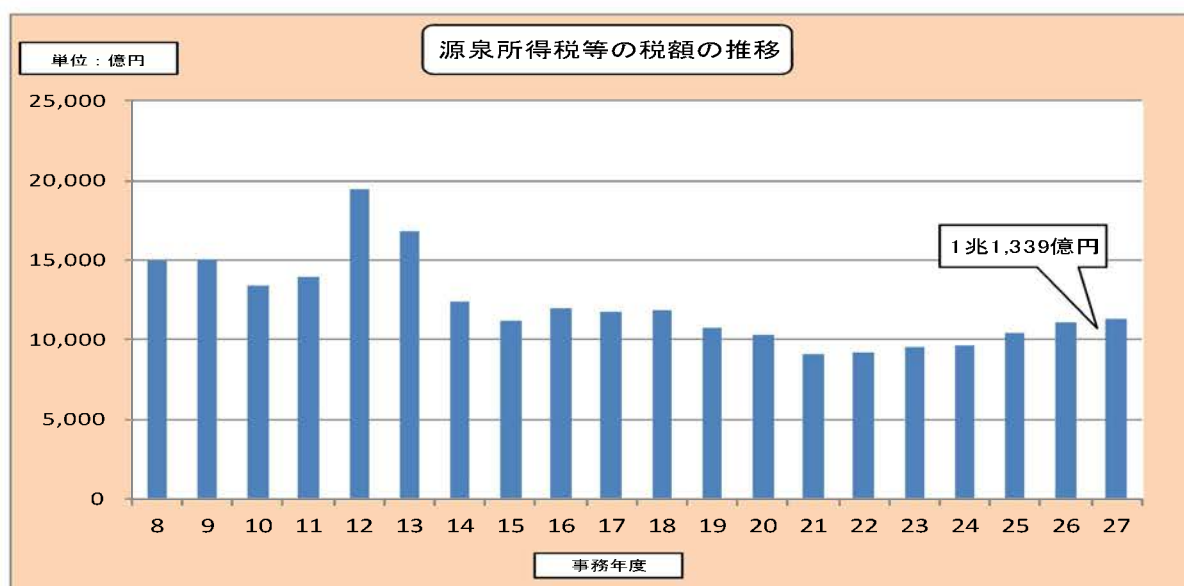
◆ 源泉所得税等の税額は6年連続の増加

- 平成27事務年度における源泉所得税等の税額は1兆1,339億円で、前年度に比べ251億円（2.3%）増加し、6年連続の増加となりました。これを主な所得についてみると、給与所得の税額は272億円（3.1%）増加しています。

(注) 1 平成27年7月1日から平成28年6月30日までに納付があったものを集計しています。
2 平成25年1月1日以後生ずる所得に係る税額から、復興特別所得税が含まれています。

○ 源泉所得税等の税額の状況

項目	年度等	27		前年対比 %
	26	税額	増減額	
給与所得	8,650	8,922	272	103.1
退職所得	151	175	24	115.9
利子所得等	183	162	▲21	88.5
配当所得	1,387	1,296	▲91	93.4
特定口座内保管上場株式等の譲渡所得等	303	380	77	125.4
報酬料金等所得	359	356	▲3	99.2
非居住者等所得	55	47	▲8	85.5
合計	11,088	11,339	251	102.3



(参考計表) 平成27事務年度における源泉所得税等の課税事績

別表1

源泉徴収義務者数の状況

項目		区分	平成27年6月30日現在		平成28年6月30日現在	
			義務者数	前年対比	義務者数	前年対比
給 与 所 得	本店法人	1	件 296,311	% 100.1	件 297,509	% 100.4
	支店法人	2	3,725	101.8	3,754	100.8
	官公庁	3	2,022	99.0	1,949	96.4
	個人	4	150,023	98.5	148,341	98.9
	その他	5	14,050	100.4	14,157	100.8
	計	6	466,131	99.6	465,710	99.9
利子所得等		7	4,869	99.9	4,859	99.8
配当所得		8	14,414	102.7	14,795	102.6
特定口座内保管上場株式等の譲渡所得等		9	1,426	99.4	1,432	100.4
報酬料金等所得		10	354,331	100.1	354,463	100.0
非居住者等所得		11	1,992	95.5	2,334	117.2

別表2

源泉所得税等の税額の状況

項目		年度等	26		27	
			税額	前年対比	税額	前年対比
給与所得	1	億円	8,650	% 103.8	億円	% 103.1
退職所得	2		151	93.2	175	115.9
利子所得等	3		183	94.8	162	88.5
配当所得	4		1,387	140.7	1,296	93.4
特定口座内保管上場株式等の譲渡所得等	5		303	87.3	380	125.4
報酬料金等所得	6		359	101.7	356	99.2
非居住者等所得	7		55	87.3	47	85.5
合計	8		11,088	106.2	11,339	102.3