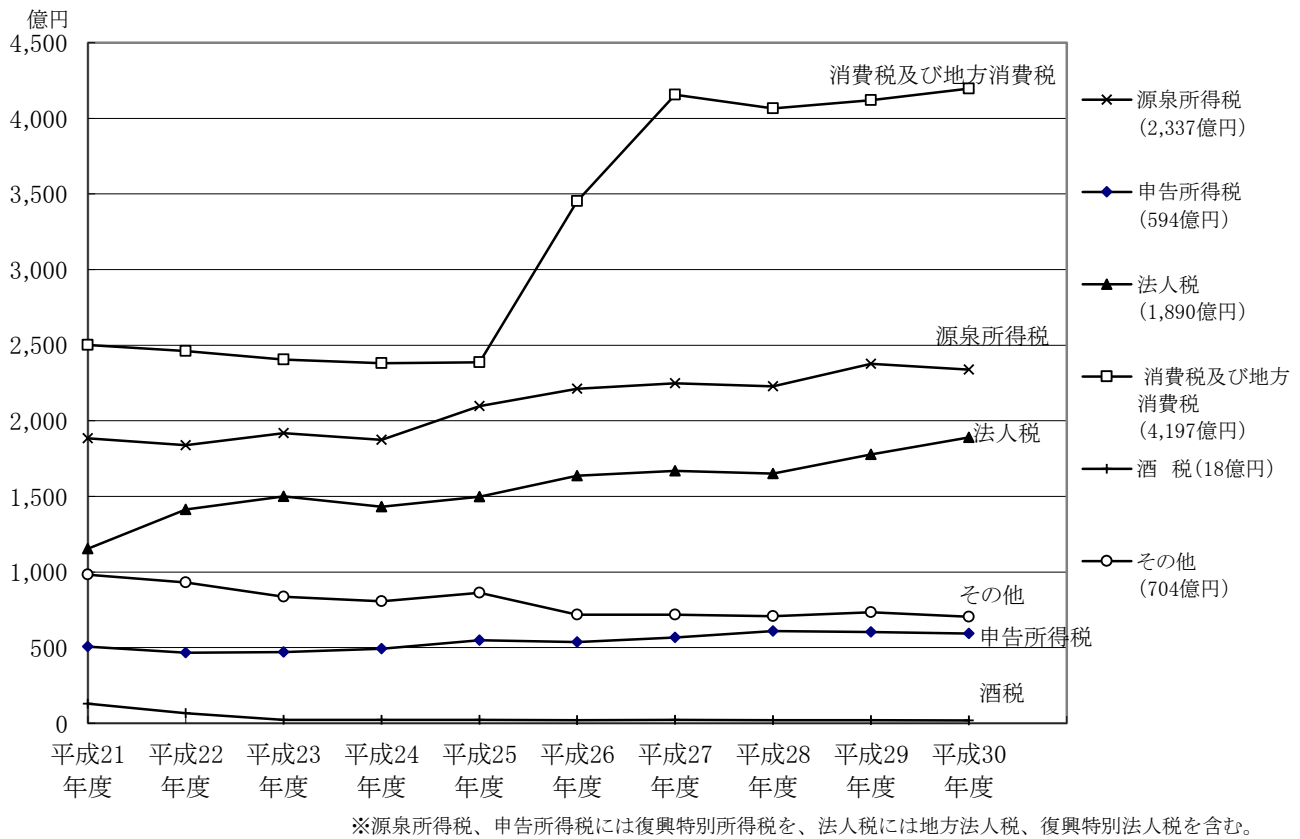
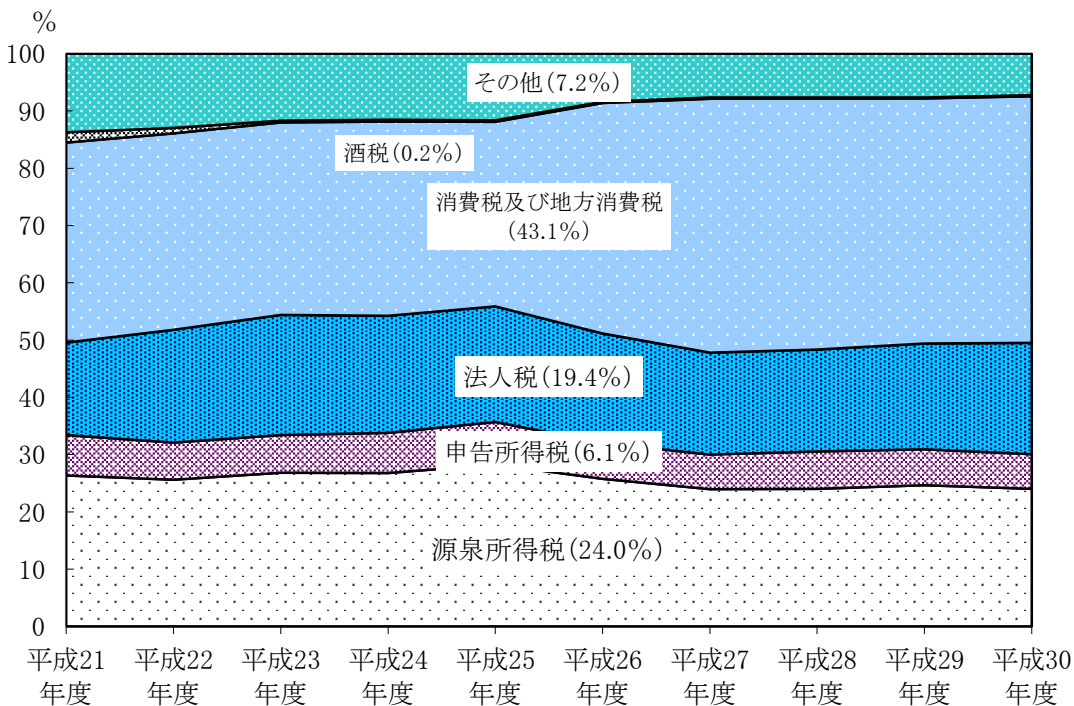


1-4 管内国税徴収決定済額の状況

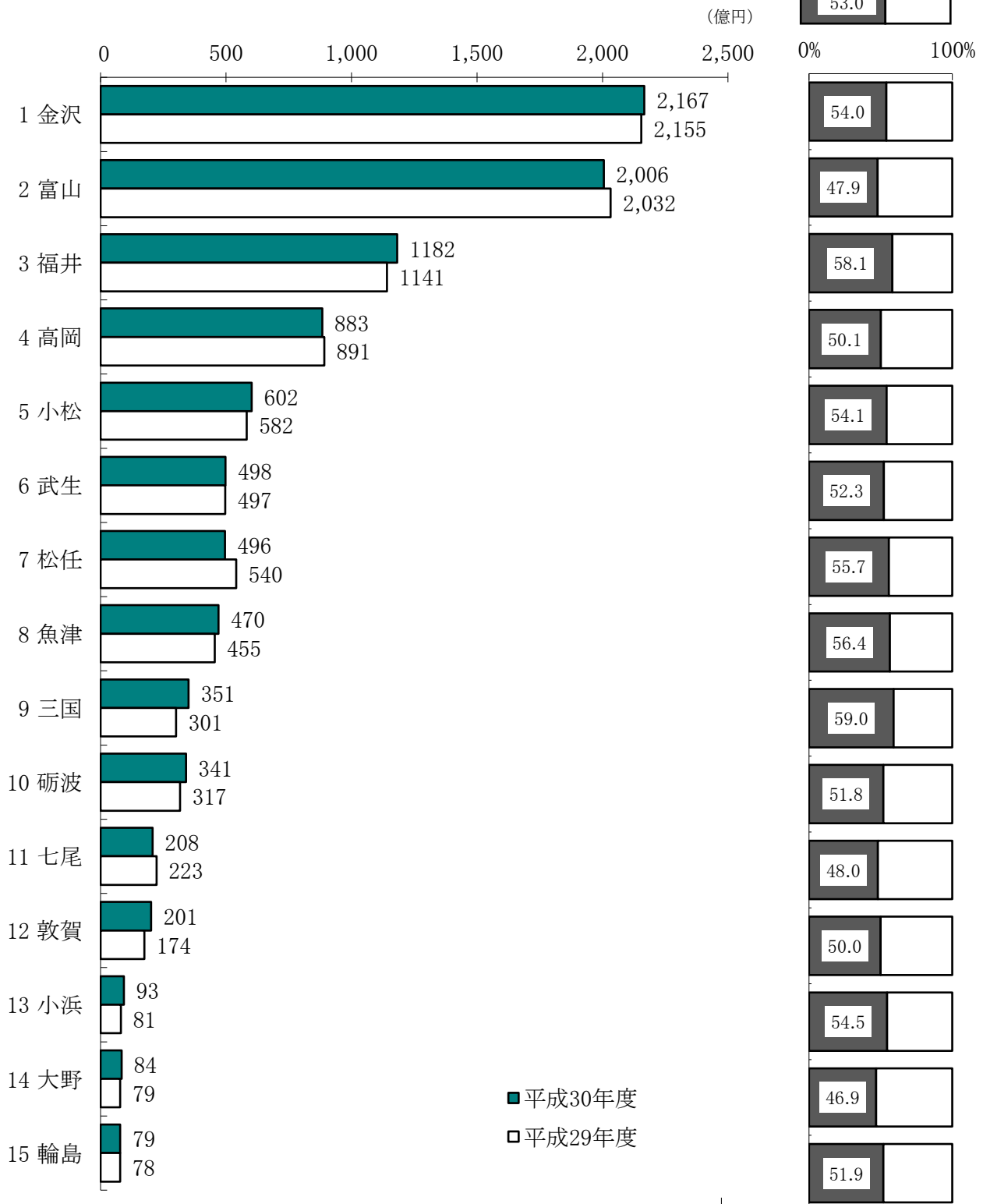
(1) 徴収決定済額の推移図



(2) 徴収決定済額構成割合の推移図



(3) 税務署別徴収決定済額及び直接税、間接税の割合比較図



(4) 税目別徴収決定済額の累年比較

種 別	平成 21 年度		平成 22 年度		平成 23 年度		平成 24 年度		平成 25 年度	
	税 額	構成比	税 額	構成比	税 額	構成比	税 額	構成比	税 額	構成比
	千円	%	千円	%	千円	%	千円	%	千円	%
総 計	715,778,178	100.00	717,692,475	100.00	715,416,917	100.00	700,649,382	100.00	741,432,066	100.00
所 得 税	239,131,730	33.41	230,463,184	32.11	238,983,309	33.40	236,696,942	33.78	264,683,075	35.70
源泉所得税	188,455,520	26.33	183,852,473	25.62	191,868,697	26.82	156,083,490	22.28	2,813,535	0.38
源泉所得税及び復興特別所得税	-	-	-	-	-	-	31,356,910	4.48	206,896,607	27.90
申告所得税	50,676,210	7.08	46,610,711	6.49	47,114,612	6.59	49,248,946	7.03	8,103,102	1.09
申告所得税及び復興特別所得税	-	-	-	-	-	-	7,596	0.00	46,869,831	6.32
法 人 税	115,413,844	16.12	141,244,151	19.68	150,026,288	20.97	137,847,851	19.67	136,426,555	18.40
地 方 法 人 税	-	-	-	-	-	-	-	-	-	-
復興特別法人税	-	-	-	-	-	-	5,240,612	0.75	13,293,398	1.79
相 続 税	37,466,687	5.23	37,548,904	5.23	37,170,939	5.20	36,218,992	5.17	40,399,362	5.45
地 価 税	1,186	0.00	1,186	0.00	1,186	0.00	1,186	0.00	1,186	0.00
直 接 税 計	392,013,447	54.77	409,257,425	57.02	426,181,723	59.57	416,005,582	59.37	454,803,576	61.34
消 費 税 及 び 地 方 消 費 税	250,088,767	34.94	246,157,519	34.30	240,570,838	33.63	238,059,549	33.98	238,649,748	32.19
酒 税	12,932,083	1.81	6,717,785	0.94	2,199,452	0.31	2,187,345	0.31	2,195,036	0.30
た ば こ 税	-	-	616,921	0.09	1,015	0.00	512	0.00	-	-
た ば こ 税 及 び た ば こ 特 別 税	14,317,737	2.00	15,306,854	2.13	14,358,768	2.01	15,198,811	2.17	16,167,860	2.18
揮 発 油 税 及 び 地 方 道 路 税	x	x	-	-	-	-	-	-	-	-
揮 発 油 税 及 び 地 方 揮 発 油 税	x	x	x	x	x	x	x	x	x	x
石 油 ガ ス 税	x	x	x	x	x	x	x	x	x	x
自 動 車 重 量 税	4,060	0.00	4,920	0.00	1,984	0.00	2,760	0.00	2,012	0.00
航 空 機 燃 料 税	191,428	0.03	1,811	0.00	1,273	0.00	1,173	0.00	1,270	0.00
電 源 開 発 促 進 税	10,208,404	1.43	11,096,439	1.55	10,853,691	1.52	10,544,679	1.50	10,547,858	1.42
印 紙 収 入	2,768,908	0.39	x	x	x	x	x	x	x	x
石 油 税	-	-	-	-	-	-	-	-	-	-
石 油 石 炭 税	-	-	-	-	-	-	-	-	-	-
旧 税	549,998	0.08	549,498	0.08	557,755	0.08	542,596	0.08	542,596	0.07
間 接 税 計	323,764,731	45.23	308,435,050	42.98	289,235,194	40.43	284,643,800	40.63	286,628,490	38.66

(注) 税額は、本年度分と過年度分の徴収決定済額の合計である。

平成 26 年度		平成 27 年度		平成 28 年度		平成 29 年度		平成 30 年度		種 別
税 額	構成比	税 額	構成比	税 額	構成比	税 額	構成比	税 額	構成比	
千円	%	千円	%	千円	%	千円	%	千円	%	
857,591,679	100.00	937,790,612	100.00	928,150,661	100.00	963,147,335	100.00	974,026,325	100.00	総 計
274,782,687	32.04	281,358,324	30.00	283,713,164	30.57	298,002,496	30.94	293,116,829	30.09	所 得 税
2,007,474	0.23	1,549,551	0.17	1,294,092	0.14	1,122,228	0.12	876,923	0.09	源 泉 所 得 税
219,143,119	25.55	223,170,742	23.80	221,474,615	23.86	236,552,490	24.56	232,868,426	23.91	源 泉 所 得 税 及 び 復 興 特 別 所 得 税
6,382,906	0.74	5,121,771	0.55	4,192,370	0.45	3,770,751	0.39	3,256,428	0.33	申 告 所 得 税
47,249,188	5.51	51,516,260	5.49	56,752,086	6.11	56,557,027	5.87	56,115,052	5.76	申 告 所 得 税 及 び 復 興 特 別 所 得 税
155,969,131	18.19	161,566,299	17.23	157,097,295	16.93	169,834,799	17.63	180,621,054	18.54	法 人 税
1,252	0.00	5,201,636	0.55	7,938,693	0.86	7,883,630	0.82	8,318,779	0.85	地 方 法 人 税
7,770,924	0.91	169,629	0.02	86,280	0.01	73,351	0.01	53,981	0.01	復 興 特 別 法 人 税
30,581,526	3.57	31,642,989	3.37	31,903,895	3.44	35,329,150	3.67	33,967,077	3.49	相 続 税
1,186	0.00	-	-	-	-	-	-	-	-	地 価 税
469,106,707	54.70	479,938,876	51.18	480,739,326	51.80	511,123,425	53.07	516,077,721	52.98	直 接 税 計
345,163,817	40.25	415,542,213	44.31	406,525,159	43.80	411,995,224	42.78	419,669,447	43.09	消 費 税 及 び 地 方 消 費 税
2,038,015	0.24	2,120,681	0.23	2,022,604	0.22	1,945,517	0.20	1,834,234	0.19	酒 税
-	-	-	-	5	0.00	-	-	152,731	0.02	た ば こ 税
13,762,649	1.60	14,038,325	1.50	12,573,057	1.35	11,383,223	1.18	11,021,863	1.13	た ば こ 税 及 び た ば こ 特 別 税
-	-	-	-	-	-	-	-	-	-	揮 発 油 税 及 び 地 方 道 路 税
x	x	x	x	x	x	x	x	x	x	揮 発 油 税 及 び 地 方 揮 発 油 税
263,139	0.03	247,418	0.03	227,666	0.02	208,695	0.02	189,302	0.02	石 油 ガ ス 税
1,705	0.00	1,712	0.00	1,233	0.00	1,466	0.00	1,710	0.00	自 動 車 重 量 税
1,085	0.00	378	0.00	303	0.00	222	0.00	321	0.00	航 空 機 燃 料 税
10,476,913	1.22	10,348,880	1.10	10,593,219	1.14	10,903,485	1.13	10,658,454	1.09	電 源 開 発 促 進 税
x	x	x	x	x	x	x	x	x	x	印 紙 収 入
-	-	-	-	-	-	-	-	-	-	石 油 税
-	-	-	-	-	-	-	-	-	-	石 油 石 炭 税
542,596	0.06	-	-	-	-	-	-	-	-	旧 税
388,484,972	45.30	457,851,735	48.82	447,411,335	48.20	452,023,910	46.93	457,948,604	47.02	間 接 税 計

(5) 税務署別徴収決定済額の累年比較

税務署別	平成 21 年度		平成 22 年度		平成 23 年度		平成 24 年度		平成 25 年度		
	税 額	構成比	税 額	構成比	税 額	構成比	税 額	構成比	税 額	構成比	
	千円	%	千円	%	千円	%	千円	%	千円	%	
総 計	715,778,178	100.00	717,692,475	100.00	715,416,917	100.00	700,649,382	100.00	741,432,066	100.00	
国 税 局 分	26,373,374	3.68	24,636,713	3.43	24,461,780	3.42	24,145,470	3.45	23,735,103	3.20	
富 山 県	285,131,813	39.84	289,511,802	40.34	285,396,421	39.89	268,675,208	38.35	286,165,354	38.60	
石 川 県	249,575,288	34.87	247,554,592	34.49	246,484,471	34.45	248,367,420	35.45	267,141,873	36.03	
福 井 県	154,697,703	21.61	155,989,369	21.73	159,074,245	22.24	159,461,285	22.76	164,389,735	22.17	
富 山 県	富 山	159,136,777	22.23	162,935,231	22.70	162,266,543	22.68	152,465,342	21.76	165,344,602	22.30
	高 岡	74,092,672	10.35	68,063,163	9.48	64,370,985	9.00	62,732,854	8.95	64,807,257	8.74
	魚 津	30,320,837	4.24	31,746,615	4.42	31,991,577	4.47	32,748,767	4.67	33,646,349	4.54
	砺 波	21,581,527	3.02	26,766,793	3.73	26,767,317	3.74	20,728,245	2.96	22,367,146	3.02
石 川 県	金 沢	149,365,323	20.87	153,901,017	21.44	152,578,193	21.33	152,907,119	21.82	170,235,751	22.96
	七 尾	16,641,995	2.33	15,080,035	2.10	14,465,051	2.02	15,096,650	2.15	14,963,406	2.02
	小 松	38,183,277	5.33	40,020,829	5.58	42,861,800	5.99	43,581,783	6.22	43,970,891	5.93
	輪 島	6,228,759	0.87	5,909,183	0.82	5,859,955	0.82	5,498,068	0.78	5,800,268	0.78
	松 任	39,155,934	5.47	32,643,527	4.55	30,719,471	4.29	31,283,800	4.46	32,171,558	4.34
福 井 県	福 井	77,958,548	10.89	77,425,002	10.79	79,700,228	11.14	79,098,854	11.29	81,545,552	11.00
	敦 賀	12,936,831	1.81	13,396,891	1.87	13,422,208	1.88	13,233,185	1.89	12,854,362	1.73
	武 生	33,042,910	4.62	33,097,355	4.61	34,222,401	4.78	33,719,426	4.81	35,424,843	4.78
	小 浜	5,863,557	0.82	6,120,101	0.85	6,074,581	0.85	6,126,131	0.87	6,257,431	0.84
	大 野	6,430,992	0.90	6,960,478	0.97	6,231,408	0.87	5,875,108	0.84	5,897,484	0.80
三 国	18,464,865	2.58	18,989,541	2.65	19,423,419	2.71	21,408,581	3.06	22,410,062	3.02	

平成 26 年度		平成 27 年度		平成 28 年度		平成 29 年度		平成 30 年度		税務署別
税額	構成比	税額	構成比	税額	構成比	税額	構成比	税額	構成比	
千円	%	千円	%	千円	%	千円	%	千円	%	
857,591,679	100.00	937,790,612	100.00	928,150,661	100.00	963,147,335	100.00	974,026,325	100.00	総計
9,926,048	1.16	8,982,226	0.96	9,194,209	0.99	8,509,870	0.88	8,038,313	0.83	国税局分
338,273,059	39.44	366,307,642	39.06	355,931,818	38.35	369,570,648	38.37	369,953,239	37.98	富山県
308,474,010	35.97	340,083,842	36.26	339,234,512	36.55	357,822,744	37.15	355,093,094	36.46	石川県
200,918,561	23.43	222,416,902	23.72	223,790,121	24.11	227,244,074	23.59	240,941,679	24.74	福井県
194,495,066	22.68	203,891,480	21.74	197,262,468	21.25	203,248,941	21.10	200,553,139	20.59	富山
76,787,060	8.95	86,803,007	9.26	83,928,241	9.04	89,145,070	9.26	88,349,267	9.07	高岡
41,004,196	4.78	45,083,440	4.81	44,557,524	4.80	45,471,899	4.72	46,979,478	4.82	魚津
25,986,738	3.03	30,529,714	3.26	30,183,586	3.25	31,704,739	3.29	34,071,355	3.50	砺波
186,317,004	21.73	210,608,612	22.46	206,919,394	22.29	215,453,134	22.37	216,700,620	22.25	金沢
18,374,443	2.14	21,092,155	2.25	20,841,870	2.25	22,309,929	2.32	20,763,147	2.13	七尾
55,321,937	6.45	58,351,697	6.22	58,062,277	6.26	58,246,467	6.05	60,216,928	6.18	小松
7,171,922	0.84	7,755,442	0.83	7,998,098	0.86	7,771,446	0.81	7,854,190	0.81	輪島
41,288,704	4.81	42,275,936	4.51	45,412,873	4.89	54,041,768	5.61	49,558,209	5.09	松任
99,254,218	11.57	109,354,761	11.66	109,660,658	11.81	114,103,727	11.85	118,223,150	12.14	福井
15,179,971	1.77	16,814,648	1.79	16,129,347	1.74	17,449,153	1.81	20,146,042	2.07	敦賀
43,825,045	5.11	49,898,979	5.32	50,965,554	5.49	49,666,511	5.16	49,792,610	5.11	武生
7,813,692	0.91	8,464,496	0.90	7,574,760	0.82	8,070,190	0.84	9,303,089	0.96	小浜
7,623,895	0.89	7,942,706	0.85	8,250,975	0.89	7,854,487	0.82	8,410,868	0.86	大野
27,221,740	3.17	29,941,312	3.19	31,208,827	3.36	30,100,006	3.13	35,065,919	3.60	三国

1-5 納税者数等の状況

(1) 申告所得税納税者数

(指数:平成21年分=100)

年 分	事業所得者		不動産所得者		給与所得者		雑所得者		その他の所得者		計	
	人員	指数	人員	指数	人員	指数	人員	指数	人員	指数	人 員	指 数
平成 21 年	39,662	100.0	16,468	100.0	63,051	100.0	52,653	100.0	5,356	100.0	177,190	100.0
〃 22 〃	39,618	99.9	16,513	100.3	60,316	95.7	52,619	99.9	5,335	99.6	174,401	98.4
〃 23 〃	44,784	112.9	16,772	101.8	61,507	97.6	28,451	54.0	5,127	95.7	156,641	88.4
〃 24 〃	44,991	113.4	16,849	102.3	59,942	95.1	25,662	48.7	5,666	105.8	153,110	86.4
〃 25 〃	45,481	114.7	16,919	102.7	59,689	94.7	23,489	44.6	7,138	133.3	152,716	86.2
〃 26 〃	44,633	112.5	17,137	104.1	58,248	92.4	20,553	39.0	6,462	120.6	147,033	83.0
〃 27 〃	46,389	117.0	17,510	106.3	60,164	95.4	20,957	39.8	7,137	133.3	152,157	85.9
〃 28 〃	46,452	117.1	17,841	108.3	62,903	99.8	21,290	40.4	6,716	125.4	155,202	87.6
〃 29 〃	44,606	112.5	17,938	108.9	63,213	100.3	21,044	40.0	7,666	143.1	154,467	87.2
〃 30 〃	43,852	110.6	18,260	110.9	63,863	101.3	20,033	38.0	7,751	144.7	153,759	86.8

調査時点：その年分について翌年3月31日

(2) 源泉徴収義務者数

(指数:平成21年分=100)

年 分	利子所得等		配当所得		上場株式等の譲渡所得等		給与所得		報酬・料金等所得		非居住者等所得		計	
	件数	指数	件数	指数	件数	指数	件数	指数	件数	指数	件数	指数	件数	指数
平成 21 年	1,635	100.0	3,712	100.0	363	100.0	94,300	100.0	77,680	100.0	281	100.0	177,971	100.0
〃 22 〃	1,596	97.6	3,753	101.1	487	134.2	92,461	98.0	75,918	97.7	287	102.1	174,502	98.1
〃 23 〃	1,574	96.3	3,832	103.2	436	120.1	92,060	97.6	74,377	95.7	306	108.9	172,585	97.0
〃 24 〃	1,542	94.3	3,895	104.9	424	116.8	90,796	96.3	72,638	93.5	343	122.1	169,638	95.3
〃 25 〃	1,509	92.3	4,025	108.4	435	119.8	90,143	95.6	70,950	91.3	398	141.6	167,460	94.1
〃 26 〃	1,495	91.4	4,153	111.9	435	119.8	89,228	94.6	69,498	89.5	340	121.0	165,149	92.8
〃 27 〃	1,504	92.0	4,237	114.1	429	118.2	88,052	93.4	68,139	87.7	346	123.1	162,707	91.4
〃 28 〃	1,429	87.4	4,452	119.9	543	149.6	86,841	92.1	67,660	87.1	369	131.3	161,294	90.6
〃 29 〃	1,392	85.1	4,563	122.9	546	150.4	86,544	91.8	66,720	85.9	414	147.3	160,179	90.0
〃 30 〃	1,365	83.5	4,599	123.9	511	140.8	85,490	90.7	66,211	85.2	403	143.4	158,579	89.1

調査時点:翌年6月30日

(3) 申告法人数等

(指数:平成21年分=100)

年 分	普通法人		人格のない社団等		協同組合等		公益法人等		計	
	法人数	指数	法人数	指数	法人数	指数	法人数	指数	法人数	指数
平成21年	59,770	100.0	348	100.0	2,446	100.0	1,223	100.0	63,796	100.0
〃 22 〃	59,007	98.7	359	103.2	2,403	98.2	1,248	102.0	63,028	98.8
〃 23 〃	58,641	98.1	353	101.4	2,393	97.8	1,260	103.0	62,658	98.2
〃 24 〃	58,217	97.4	357	102.6	2,367	96.8	1,286	105.2	62,238	97.6
〃 25 〃	57,993	97.0	365	104.9	2,349	96.0	1,290	105.5	62,005	97.2
〃 26 〃	58,075	97.2	379	108.9	2,352	96.2	1,322	108.1	62,133	97.4
〃 27 〃	58,086	97.2	399	114.7	2,409	98.5	1,329	108.7	62,231	97.5
〃 28 〃	58,297	97.5	407	117.0	2,431	99.4	1,355	110.8	62,495	98.0
〃 29 〃	58,590	98.0	420	120.7	2,436	99.6	1,367	111.8	62,818	98.5
〃 30 〃	58,920	98.6	418	120.1	2,462	100.7	1,406	115.0	63,212	99.1

調査対象:各年4月1日から翌年3月31日までの間に事業年度が終了した法人に係る申告法人数

(注) 「計」欄には外国法人を含む。

(4) その他

(指数:平成21年分=100)

年 分	酒類製造場数		酒類卸売場数		酒類小売場数		消費税課税事業者等 届出件数	
	場数	指数	場数	指数	場数	指数	件数	指数
平成21年	139	100.0	249	100.0	5,452	100.0	87,117	100.0
〃 22 〃	137	98.6	244	98.0	5,417	99.4	82,413	94.6
〃 23 〃	137	98.6	238	95.6	5,357	98.3	81,073	93.1
〃 24 〃	137	98.6	244	98.0	5,337	97.9	80,429	92.3
〃 25 〃	139	100.0	251	100.8	5,336	97.9	79,979	91.8
〃 26 〃	137	98.6	256	102.8	5,314	97.5	79,408	91.2
〃 27 〃	138	99.3	260	104.4	5,237	96.1	79,398	91.1
〃 28 〃	139	100.0	266	106.8	5,197	95.3	78,903	90.6
〃 29 〃	140	100.7	272	109.2	5,105	93.6	78,475	90.1
〃 30 〃	141	101.4	272	109.2	4,971	91.2	78,472	90.1

調査時点:翌年3月31日