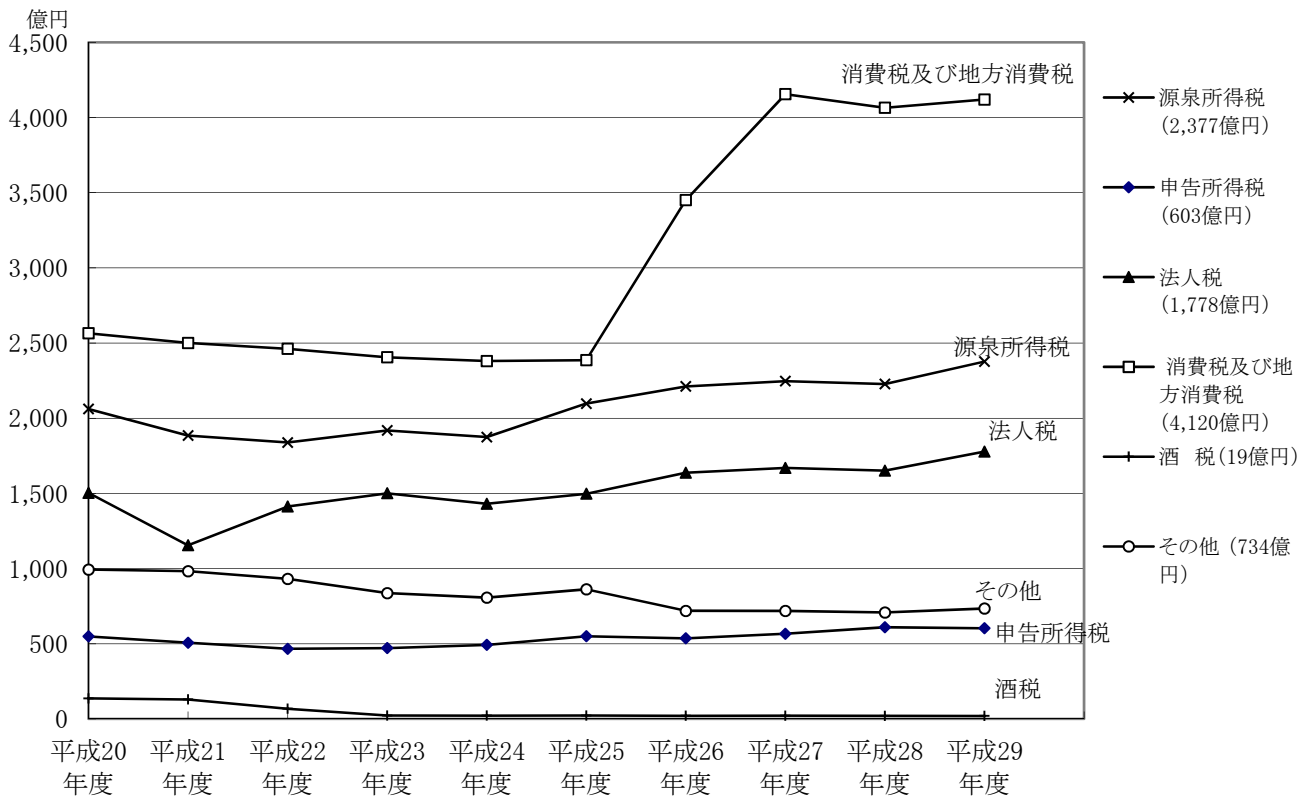


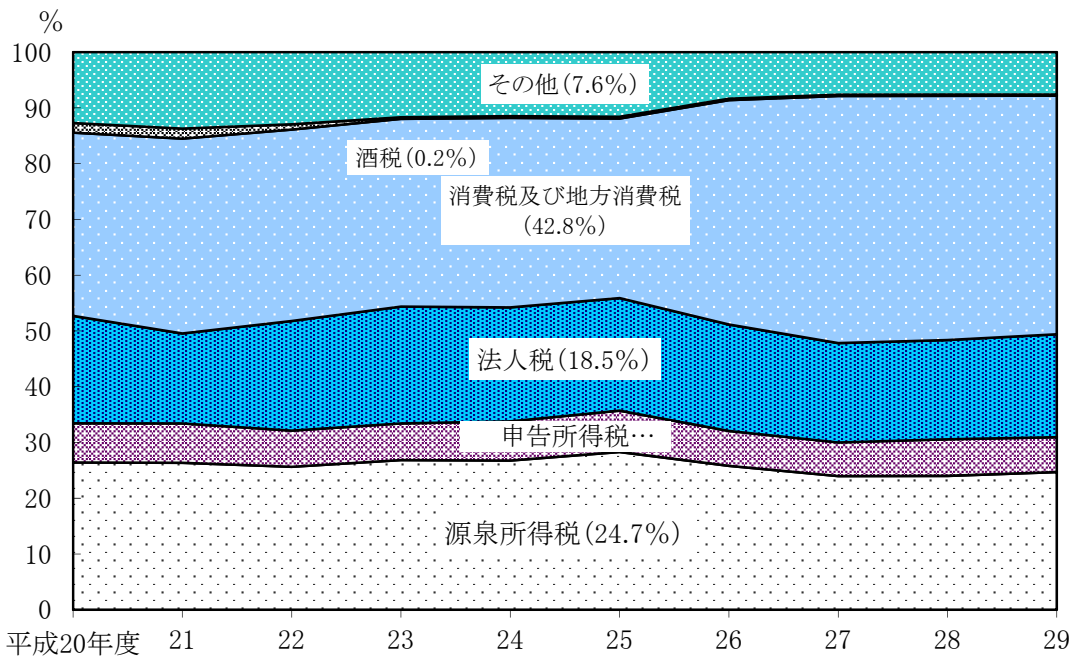
1-4 管内国税徴収決定済額の状況

(1) 徴収決定済額の推移図



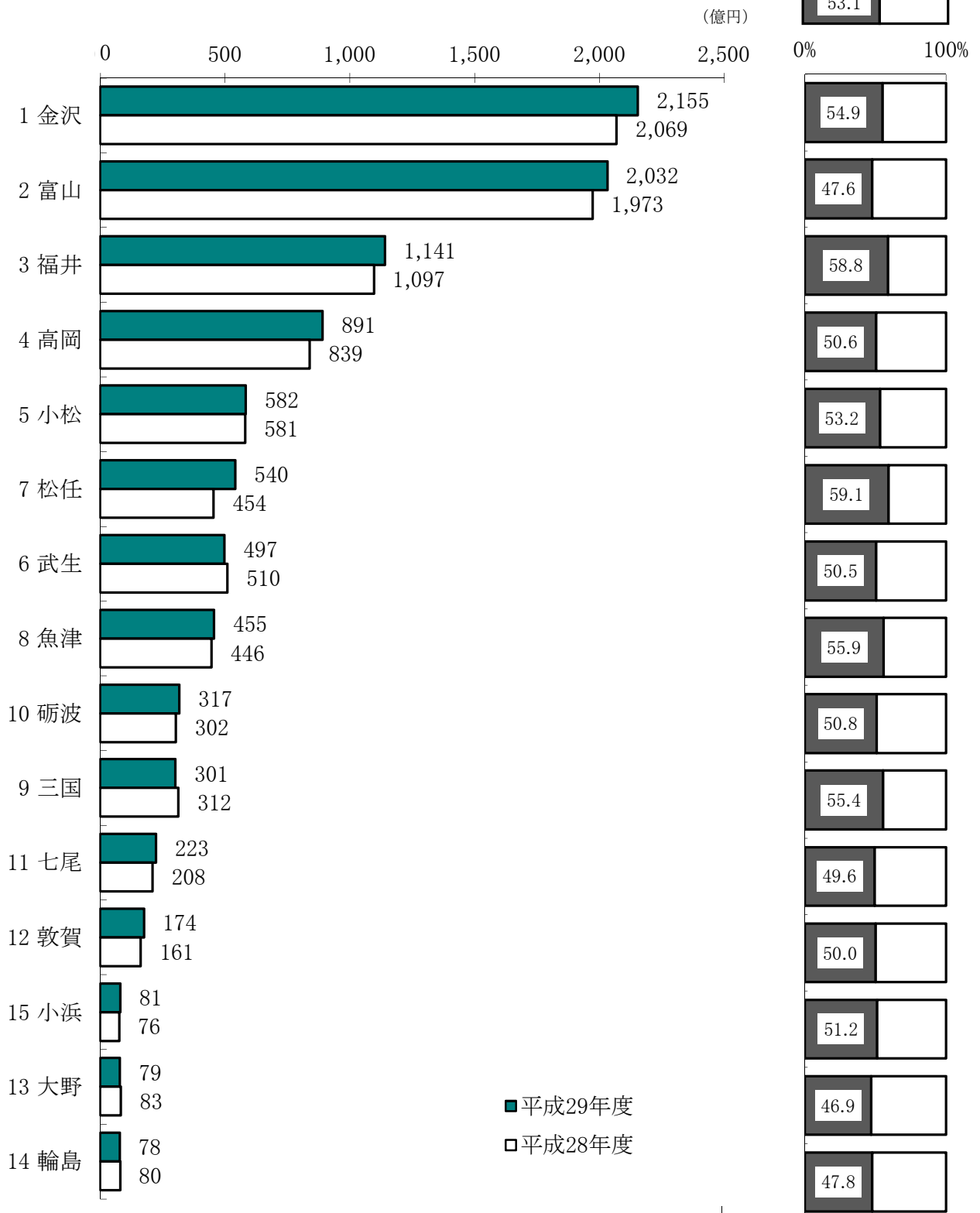
※源泉所得税、申告所得税には復興特別所得税を、法人税には地方法人税、復興特別法人税を含む。

(2) 徴収決定済額構成割合の推移図



※源泉所得税、申告所得税には復興特別所得税を、法人税には地方法人税、復興特別法人税を含む。

(3) 税務署別徴収決定済額及び直接税、間接税の割合比較図



(4) 税目別徴収決定済額の累年比較

種 別	平成 20 年度		平成 21 年度		平成 22 年度		平成 23 年度		平成 24 年度	
	税 額	構成比	税 額	構成比	税 額	構成比	税 額	構成比	税 額	構成比
	千円	%	千円	%	千円	%	千円	%	千円	%
総 計	780,757,411	100.00	715,778,178	100.00	717,692,475	100.00	715,416,917	100.00	700,649,382	100.00
所 得 税	261,022,979	33.43	239,131,730	33.41	230,463,184	32.11	238,983,309	33.40	236,696,942	33.78
源泉所得税	206,129,067	26.40	188,455,520	26.33	183,852,473	25.62	191,868,697	26.82	156,083,490	22.28
源泉所得税及び 復興特別所得税	-	-	-	-	-	-	-	-	31,356,910	4.48
申告所得税	54,893,912	7.03	50,676,210	7.08	46,610,711	6.49	47,114,612	6.59	49,248,946	7.03
申告所得税及び 復興特別所得税	-	-	-	-	-	-	-	-	7,596	0.00
法 人 税	150,318,752	19.25	115,413,844	16.12	141,244,151	19.68	150,026,288	20.97	137,847,851	19.67
地 方 法 人 税	-	-	-	-	-	-	-	-	-	-
復興特別法人税	-	-	-	-	-	-	-	-	5,240,612	0.75
相 続 税	37,551,548	4.81	37,466,687	5.23	37,548,904	5.23	37,170,939	5.20	36,218,992	5.17
地 価 税	1,186	0.00	1,186	0.00	1,186	0.00	1,186	0.00	1,186	0.00
直 接 税 計	448,894,466	57.49	392,013,447	54.77	409,257,425	57.02	426,181,723	59.57	416,005,582	59.37
消 費 税 及 び 地 方 消 費 税	256,506,043	32.85	250,088,767	34.94	246,157,519	34.30	240,570,838	33.63	238,059,549	33.98
酒 税	13,614,895	1.74	12,932,083	1.81	6,717,785	0.94	2,199,452	0.31	2,187,345	0.31
た ば こ 税	54	0.00	-	-	616,921	0.09	1,015	0.00	512	0.00
た ば こ 税 及 び た ば こ 特 別 税	15,103,396	1.93	14,317,737	2.00	15,306,854	2.13	14,358,768	2.01	15,198,811	2.17
揮 発 油 税 及 び 地 方 道 路 税	x	x	x	x	-	-	-	-	-	-
揮 発 油 税 及 び 地 方 揮 発 油 税	-	-	x	x	x	x	x	x	x	x
石 油 ガ ス 税	379,978	0.05	x	x	x	x	x	x	x	x
自 動 車 重 量 税	2,573	0.00	4,060	0.00	4,920	0.00	1,984	0.00	2,760	0.00
航 空 機 燃 料 税	259,614	0.03	191,428	0.03	1,811	0.00	1,273	0.00	1,173	0.00
電 源 開 発 促 進 税	10,576,129	1.35	10,208,404	1.43	11,096,439	1.55	10,853,691	1.52	10,544,679	1.50
印 紙 収 入	x	x	2,768,908	0.39	x	x	x	x	x	x
石 油 税	x	x	-	-	-	-	-	-	-	-
石 油 石 炭 税	-	-	-	-	-	-	-	-	-	-
旧 税	549,162	0.07	549,998	0.08	549,498	0.08	557,755	0.08	542,596	0.08
間 接 税 計	331,862,946	42.51	323,764,731	45.23	308,435,050	42.98	289,235,194	40.43	284,643,800	40.63

(注) 税額は、本年度分と過年度分の徴収決定済額の合計である。

平成 25 年度		平成 26 年度		平成 27 年度		平成 28 年度		平成 29 年度		種 別
税 額	構成比	税 額	構成比	税 額	構成比	税 額	構成比	税 額	構成比	
千円	%	千円	%	千円	%	千円	%	千円	%	
741,432,066	100.00	857,591,679	100.00	937,790,612	100.00	928,150,661	100.00	963,147,335	100.00	総 計
264,683,075	35.70	274,782,687	32.04	281,358,324	30.00	283,713,164	30.57	298,002,496	30.94	所 得 税
2,813,535	0.38	2,007,474	0.23	1,549,551	0.17	1,294,092	0.14	1,122,228	0.12	源 泉 所 得 税
206,896,607	27.90	219,143,119	25.55	223,170,742	23.80	221,474,615	23.86	236,552,490	24.56	源 泉 所 得 税 及 び 復 興 特 別 所 得 税
8,103,102	1.09	6,382,906	0.74	5,121,771	0.55	4,192,370	0.45	3,770,751	0.39	申 告 所 得 税
46,869,831	6.32	47,249,188	5.51	51,516,260	5.49	56,752,086	6.11	56,557,027	5.87	申 告 所 得 税 及 び 復 興 特 別 所 得 税
136,426,555	18.40	155,969,131	18.19	161,566,299	17.23	157,097,295	16.93	169,834,799	17.63	法 人 税
-	-	1,252	0.00	5,201,636	0.55	7,938,693	0.86	7,883,630	0.82	地 方 法 人 税
13,293,398	1.79	7,770,924	0.91	169,629	0.02	86,280	0.01	73,351	0.01	復 興 特 別 法 人 税
40,399,362	5.45	30,581,526	3.57	31,642,989	3.37	31,903,895	3.44	35,329,150	3.67	相 続 税
1,186	0.00	1,186	0.00	-	-	-	-	-	-	地 価 税
454,803,576	61.34	469,106,707	54.70	479,938,876	51.18	480,739,326	51.80	511,123,425	53.07	直 接 税 計
238,649,748	32.19	345,163,817	40.25	415,542,213	44.31	406,525,159	43.80	411,995,224	42.78	消 費 税 及 び 地 方 消 費 税
2,195,036	0.30	2,038,015	0.24	2,120,681	0.23	2,022,604	0.22	1,945,517	0.20	酒 税
-	-	-	-	-	-	5	0.00	-	-	た ば こ 税
16,167,860	2.18	13,762,649	1.60	14,038,325	1.50	12,573,057	1.35	11,383,223	1.18	た ば こ 税 及 び た ば こ 特 別 税
-	-	-	-	-	-	-	-	-	-	揮 発 油 税 及 び 地 方 道 路 税
x	x	x	x	x	x	x	x	x	x	揮 発 油 税 及 び 地 方 揮 発 油 税
x	x	263,139	0.03	247,418	0.03	227,666	0.02	208,695	0.02	石 油 ガ ス 税
2,012	0.00	1,705	0.00	1,712	0.00	1,233	0.00	1,466	0.00	自 動 車 重 量 税
1,270	0.00	1,085	0.00	378	0.00	303	0.00	222	0.00	航 空 機 燃 料 税
10,547,858	1.42	10,476,913	1.22	10,348,880	1.10	10,593,219	1.14	10,903,485	1.13	電 源 開 発 促 進 税
x	x	x	x	x	x	x	x	x	x	印 紙 収 入
-	-	-	-	-	-	-	-	-	-	石 油 税
-	-	-	-	-	-	-	-	-	-	石 油 石 炭 税
542,596	0.07	542,596	0.06	-	-	-	-	-	-	旧 税
286,628,490	38.66	388,484,972	45.30	457,851,735	48.82	447,411,335	48.20	452,023,910	46.93	間 接 税 計

(5) 税務署別徴収決定済額の累年比較

税務署別	平成 20 年度		平成 21 年度		平成 22 年度		平成 23 年度		平成 24 年度		
	税 額	構成比	税 額	構成比	税 額	構成比	税 額	構成比	税 額	構成比	
	千円	%	千円	%	千円	%	千円	%	千円	%	
総 計	780,757,411	100.00	715,778,178	100.00	717,692,475	100.00	715,416,917	100.00	700,649,382	100.00	
国 税 局 分	38,110,928	4.88	26,373,374	3.68	24,636,713	3.43	24,461,780	3.42	24,145,470	3.45	
富 山 県	295,412,685	37.84	285,131,813	39.84	289,511,802	40.34	285,396,421	39.89	268,675,208	38.35	
石 川 県	276,272,806	35.39	249,575,288	34.87	247,554,592	34.49	246,484,471	34.45	248,367,420	35.45	
福 井 県	170,960,992	21.90	154,697,703	21.61	155,989,369	21.73	159,074,245	22.24	159,461,285	22.76	
富 山 県	富 山	159,087,483	20.38	159,136,777	22.23	162,935,231	22.70	162,266,543	22.68	152,465,342	21.76
	高 岡	81,529,603	10.44	74,092,672	10.35	68,063,163	9.48	64,370,985	9.00	62,732,854	8.95
	魚 津	33,928,231	4.35	30,320,837	4.24	31,746,615	4.42	31,991,577	4.47	32,748,767	4.67
	砺 波	20,867,368	2.67	21,581,527	3.02	26,766,793	3.73	26,767,317	3.74	20,728,245	2.96
石 川 県	金 沢	161,921,399	20.74	149,365,323	20.87	153,901,017	21.44	152,578,193	21.33	152,907,119	21.82
	七 尾	16,366,403	2.10	16,641,995	2.33	15,080,035	2.10	14,465,051	2.02	15,096,650	2.15
	小 松	48,009,001	6.15	38,183,277	5.33	40,020,829	5.58	42,861,800	5.99	43,581,783	6.22
	輪 島	7,026,156	0.90	6,228,759	0.87	5,909,183	0.82	5,859,955	0.82	5,498,068	0.78
	松 任	42,949,847	5.50	39,155,934	5.47	32,643,527	4.55	30,719,471	4.29	31,283,800	4.46
福 井 県	福 井	87,899,575	11.26	77,958,548	10.89	77,425,002	10.79	79,700,228	11.14	79,098,854	11.29
	敦 賀	13,692,556	1.75	12,936,831	1.81	13,396,891	1.87	13,422,208	1.88	13,233,185	1.89
	武 生	36,718,088	4.70	33,042,910	4.62	33,097,355	4.61	34,222,401	4.78	33,719,426	4.81
	小 浜	6,598,307	0.85	5,863,557	0.82	6,120,101	0.85	6,074,581	0.85	6,126,131	0.87
	大 野	6,552,959	0.84	6,430,992	0.90	6,960,478	0.97	6,231,408	0.87	5,875,108	0.84
	三 国	19,499,508	2.50	18,464,865	2.58	18,989,541	2.65	19,423,419	2.71	21,408,581	3.06

平成 25 年度		平成 26 年度		平成 27 年度		平成 28 年度		平成 29 年度		税務署別
税 額	構成比	税 額	構成比	税 額	構成比	税 額	構成比	税 額	構成比	
千円	%	千円	%	千円	%	千円	%	千円	%	
741,432,066	100.00	857,591,679	100.00	937,790,612	100.00	928,150,661	100.00	963,147,335	100.00	総 計
23,735,103	3.20	9,926,048	1.16	8,982,226	0.96	9,194,209	0.99	8,509,870	0.88	国 税 局 分
286,165,354	38.60	338,273,059	39.44	366,307,642	39.06	355,931,818	38.35	369,570,648	38.37	富 山 県
267,141,873	36.03	308,474,010	35.97	340,083,842	36.26	339,234,512	36.55	357,822,744	37.15	石 川 県
164,389,735	22.17	200,918,561	23.43	222,416,902	23.72	223,790,121	24.11	227,244,074	23.59	福 井 県
165,344,602	22.30	194,495,066	22.68	203,891,480	21.74	197,262,468	21.25	203,248,941	21.10	富 山
64,807,257	8.74	76,787,060	8.95	86,803,007	9.26	83,928,241	9.04	89,145,070	9.26	高 岡
33,646,349	4.54	41,004,196	4.78	45,083,440	4.81	44,557,524	4.80	45,471,899	4.72	魚 津
22,367,146	3.02	25,986,738	3.03	30,529,714	3.26	30,183,586	3.25	31,704,739	3.29	砺 波
170,235,751	22.96	186,317,004	21.73	210,608,612	22.46	206,919,394	22.29	215,453,134	22.37	金 沢
14,963,406	2.02	18,374,443	2.14	21,092,155	2.25	20,841,870	2.25	22,309,929	2.32	七 尾
43,970,891	5.93	55,321,937	6.45	58,351,697	6.22	58,062,277	6.26	58,246,467	6.05	小 松
5,800,268	0.78	7,171,922	0.84	7,755,442	0.83	7,998,098	0.86	7,771,446	0.81	輪 島
32,171,558	4.34	41,288,704	4.81	42,275,936	4.51	45,412,873	4.89	54,041,768	5.61	松 任
81,545,552	11.00	99,254,218	11.57	109,354,761	11.66	109,660,658	11.81	114,103,727	11.85	福 井
12,854,362	1.73	15,179,971	1.77	16,814,648	1.79	16,129,347	1.74	17,449,153	1.81	敦 賀
35,424,843	4.78	43,825,045	5.11	49,898,979	5.32	50,965,554	5.49	49,666,511	5.16	武 生
6,257,431	0.84	7,813,692	0.91	8,464,496	0.90	7,574,760	0.82	8,070,190	0.84	小 浜
5,897,484	0.80	7,623,895	0.89	7,942,706	0.85	8,250,975	0.89	7,854,487	0.82	大 野
22,410,062	3.02	27,221,740	3.17	29,941,312	3.19	31,208,827	3.36	30,100,006	3.13	三 国

1-5 納税者数等の状況

(1) 申告所得税納税者数

(指数:平成20年分=100)

年 分	事業所得者		不動産所得者		給与所得者		雑所得者		その他の所得者		計	
	人員	指数	人員	指数	人員	指数	人員	指数	人員	指数	人 員	指 数
平成 20 年	46,107	100.0	16,492	100.0	68,595	100.0	51,690	100.0	6,850	100.0	189,734	100.0
” 21 ”	39,662	86.0	16,468	99.9	63,051	91.9	52,653	101.9	5,356	78.2	177,190	93.4
” 22 ”	39,618	85.9	16,513	100.1	60,316	87.9	52,619	101.8	5,335	77.9	174,401	91.9
” 23 ”	44,784	97.1	16,772	101.7	61,507	89.7	28,451	55.0	5,127	74.8	156,641	82.6
” 24 ”	44,991	97.6	16,849	102.2	59,942	87.4	25,662	49.6	5,666	82.7	153,110	80.7
” 25 ”	45,481	98.6	16,919	102.6	59,689	87.0	23,489	45.4	7,138	104.2	152,716	80.5
” 26 ”	44,633	96.8	17,137	103.9	58,248	84.9	20,553	39.8	6,462	94.3	147,033	77.5
” 27 ”	46,389	100.6	17,510	106.2	60,164	87.7	20,957	40.5	7,137	104.2	152,157	80.2
” 28 ”	46,452	100.7	17,841	108.2	62,903	91.7	21,290	41.2	6,716	98.0	155,202	81.8
” 29 ”	44,606	96.7	17,938	108.8	63,213	92.2	21,044	40.7	7,666	111.9	154,467	81.4

調査時点：その年分について翌年3月31日

(2) 源泉徴収義務者数

(指数:平成20年分=100)

年 分	利子所得等		配当所得		上場株式等の譲渡所得等		給与所得		報酬・料金等所得		非居住者等所得		計	
	件数	指数	件数	指数	件数	指数	件数	指数	件数	指数	件数	指数	件数	指数
平成 20 年	1,661	100.0	3,610	100.0	367	100.0	95,904	100.0	79,917	100.0	283	100.0	181,742	100.0
” 21 ”	1,635	98.4	3,712	102.8	363	98.9	94,300	98.3	77,680	97.2	281	99.3	177,971	97.9
” 22 ”	1,596	96.1	3,753	104.0	487	132.7	92,461	96.4	75,918	95.0	287	101.4	174,502	96.0
” 23 ”	1,574	94.8	3,832	106.1	436	118.8	92,060	96.0	74,377	93.1	306	108.1	172,585	95.0
” 24 ”	1,542	92.8	3,895	107.9	424	115.5	90,796	94.7	72,638	90.9	343	121.2	169,638	93.3
” 25 ”	1,509	90.8	4,025	111.5	435	118.5	90,143	94.0	70,950	88.8	398	140.6	167,460	92.1
” 26 ”	1,495	90.0	4,153	115.0	435	118.5	89,228	93.0	69,498	87.0	340	120.1	165,149	90.9
” 27 ”	1,504	90.5	4,237	117.4	429	116.9	88,052	91.8	68,139	85.3	346	122.3	162,707	89.5
” 28 ”	1,429	86.0	4,452	123.3	543	148.0	86,841	90.5	67,660	84.7	369	130.4	161,294	88.7
” 29 ”	1,392	83.8	4,563	126.4	546	148.8	86,544	90.2	66,720	83.5	414	146.3	160,179	88.1

調査時点：翌年6月30日

(3) 法人数等

(指数:平成20年分=100)

年 分	普通法人		人格のない社団等		協同組合等		公益法人等		計	
	法人数	指数	法人数	指数	法人数	指数	法人数	指数	法人数	指数
平成20年	63,049	100.0	341	100.0	2,480	100.0	1,219	100.0	67,108	100.0
" 21 "	62,395	99.0	343	100.6	2,456	99.0	1,252	102.7	66,463	99.0
" 22 "	61,340	97.3	356	104.4	2,426	97.8	1,269	104.1	65,410	97.5
" 23 "	60,859	96.5	349	102.3	2,390	96.4	1,285	105.4	64,901	96.7
" 24 "	60,594	96.1	353	103.5	2,387	96.3	1,296	106.3	64,646	96.3
" 25 "	60,785	96.4	364	106.7	2,369	95.5	1,316	108.0	64,846	96.6
" 26 "	60,889	96.6	378	110.9	2,406	97.0	1,335	109.5	65,018	96.9
" 27 "	60,848	96.5	400	117.3	2,421	97.6	1,362	111.7	65,041	96.9
" 28 "	61,052	96.8	408	119.6	2,449	98.8	1,378	113.0	65,296	97.3
" 29 "	61,062	96.8	419	122.9	2,474	99.8	1,395	114.4	65,359	97.4

調査時点:翌年6月30日

(注) 1 「計」欄には外国法人を含む。

2 平成29年4月1日から平成30年3月31日の間に事業年度が終了した法人

(4) その他

(指数:平成20年分=100)

年 分	酒類製造場数		酒類卸売場数		酒類小売場数		消費税課税事業者等 届出件数	
	場数	指数	場数	指数	場数	指数	件数	指数
平成20年	140	100.0	256	100.0	6,109	100.0	91,411	100.0
" 21 "	139	99.3	249	97.3	5,452	89.2	87,117	95.3
" 22 "	137	97.9	244	95.3	5,417	88.7	82,413	90.2
" 23 "	137	97.9	238	93.0	5,357	87.7	81,073	88.7
" 24 "	137	97.9	244	95.3	5,337	87.4	80,429	88.0
" 25 "	139	99.3	251	98.0	5,336	87.3	79,979	87.5
" 26 "	137	97.9	256	100.0	5,314	87.0	79,408	86.9
" 27 "	138	98.6	260	101.6	5,237	85.7	79,398	86.9
" 28 "	139	99.3	266	103.9	5,197	85.1	78,903	86.3
" 29 "	140	100.0	272	106.3	5,105	83.6	78,475	85.8

調査時点:翌年3月31日