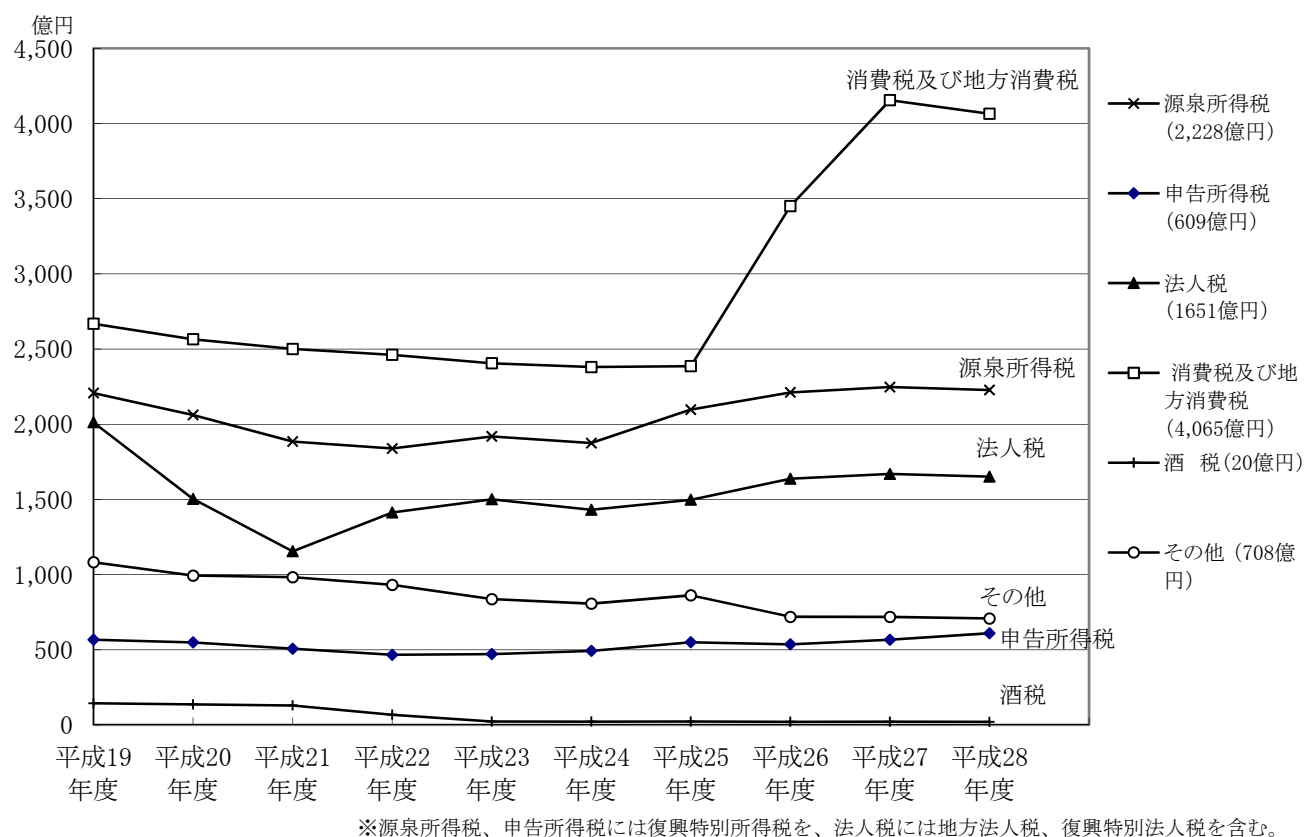
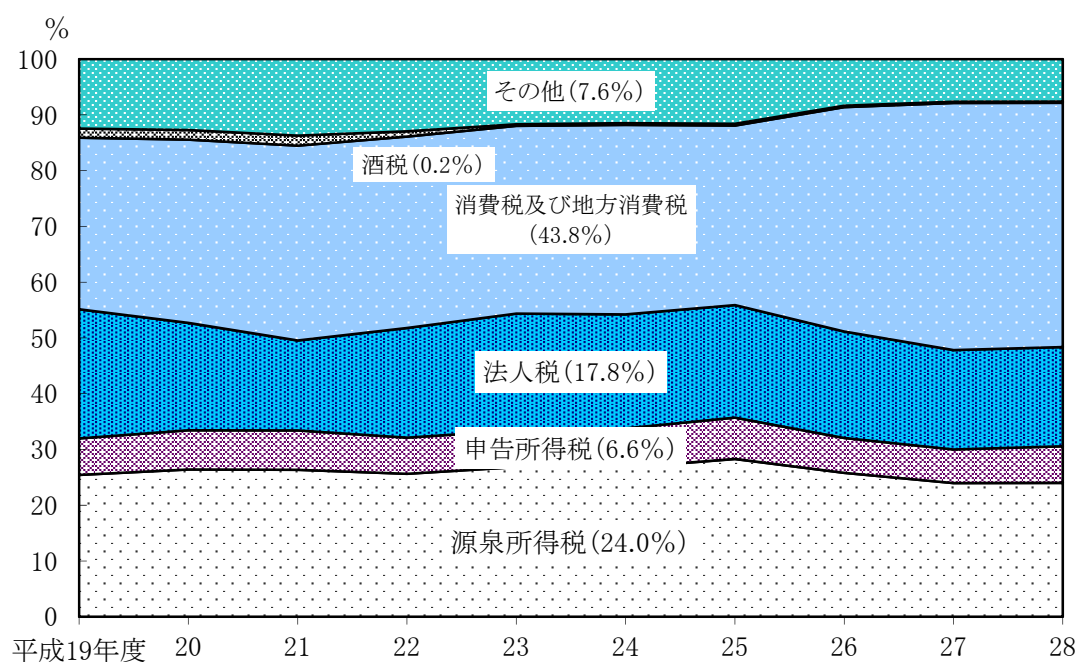


1-4 管内国税徴収決定済額の状況

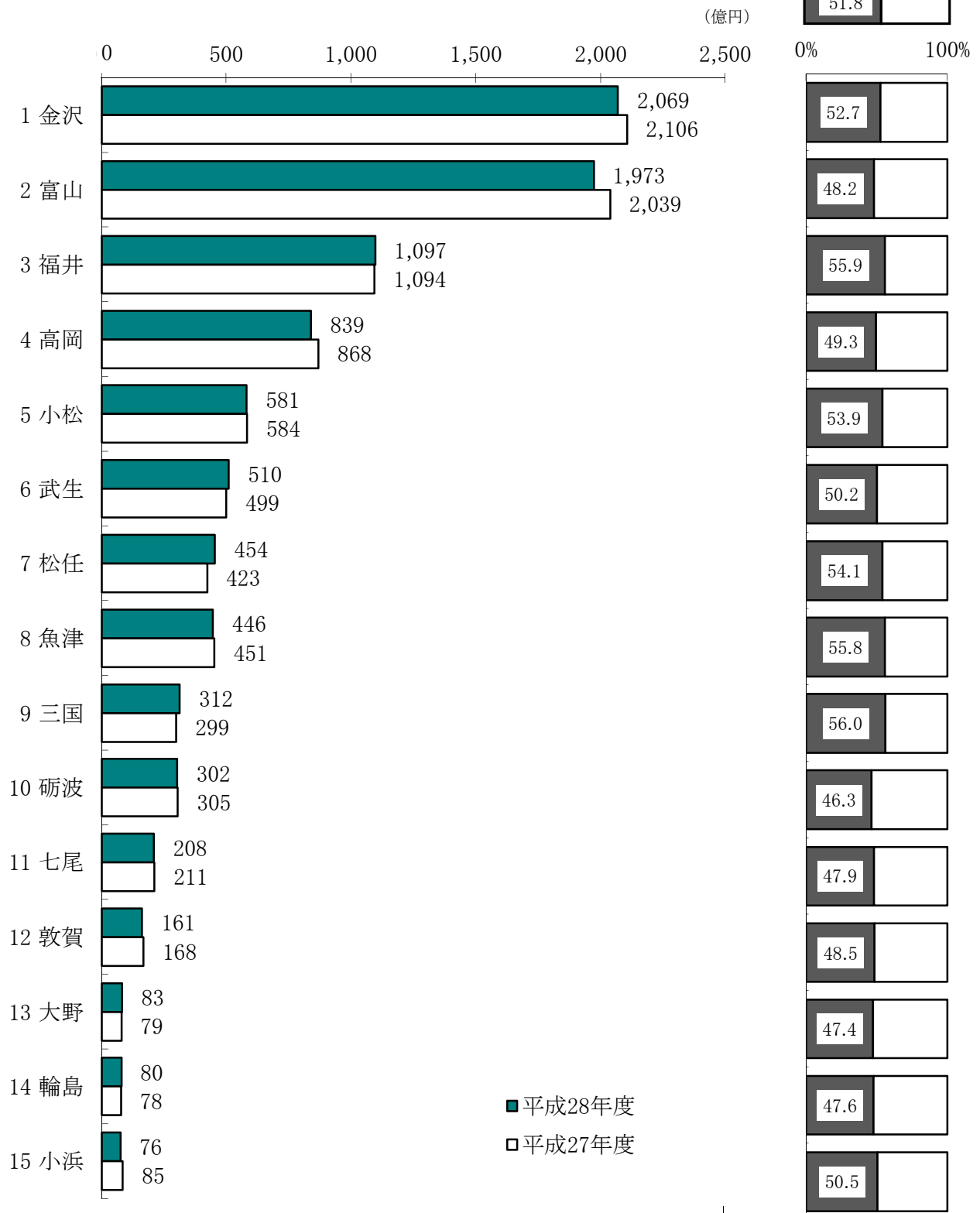
(1) 徴収決定済額の推移図



(2) 徴収決定済額構成割合の推移図



(3) 税務署別徴収決定済額及び直接税、間接税の割合比較図



(4) 税目別徴収決定済額の累年比較

種 別	平 成 19 年 度		平 成 20 年 度		平 成 21 年 度		平 成 22 年 度		平 成 23 年 度	
	税 額	構成比	税 額	構成比	税 額	構成比	税 額	構成比	税 額	構成比
	千円	%	千円	%	千円	%	千円	%	千円	%
総 計	867,997,870	100.00	780,757,411	100.00	715,778,178	100.00	717,692,475	100.00	715,416,917	100.00
所 得 税	277,402,074	31.96	261,022,979	33.43	239,131,730	33.41	230,463,184	32.11	238,983,309	33.40
源泉所得税	220,739,675	25.43	206,129,067	26.40	188,455,520	26.33	183,852,473	25.62	191,868,697	26.82
源泉所得税及び 復興特別所得税	-	-	-	-	-	-	-	-	-	-
申告所得税	56,662,400	6.53	54,893,912	7.03	50,676,210	7.08	46,610,711	6.49	47,114,612	6.59
申告所得税及び 復興特別所得税	-	-	-	-	-	-	-	-	-	-
法 人 税	201,224,128	23.18	150,318,752	19.25	115,413,844	16.12	141,244,151	19.68	150,026,288	20.97
地 方 法 人 税	-	-	-	-	-	-	-	-	-	-
復興特別法人税	-	-	-	-	-	-	-	-	-	-
相 続 税	40,912,742	4.71	37,551,548	4.81	37,466,687	5.23	37,548,904	5.23	37,170,939	5.20
地 価 税	x	x	1,186	0.00	1,186	0.00	1,186	0.00	1,186	0.00
直 接 税 計	519,540,309	59.86	448,894,466	57.49	392,013,447	54.77	409,257,425	57.02	426,181,723	59.57
消 費 税 及 び 地 方 消 費 税	266,824,968	30.74	256,506,043	32.85	250,088,767	34.94	246,157,519	34.30	240,570,838	33.63
酒 税	14,350,160	1.65	13,614,895	1.74	12,932,083	1.81	6,717,785	0.94	2,199,452	0.31
た ば こ 税	48	0.00	54	0.00	-	-	616,921	0.09	1,015	0.00
たばこ税及び たばこ特別税	15,850,412	1.83	15,103,396	1.93	14,317,737	2.00	15,306,854	2.13	14,358,768	2.01
揮 発 油 税 及 び 地 方 道 路 税	x	x	x	x	x	x	-	-	-	-
揮 発 油 税 及 び 地 方 揮 発 油 税	-	-	-	-	x	x	x	x	x	x
石 油 ガ ス 税	411,888	0.05	379,978	0.05	x	x	x	x	x	x
自 動 車 重 量 税	2,930	0.00	2,573	0.00	4,060	0.00	4,920	0.00	1,984	0.00
航 空 機 燃 料 税	259,082	0.03	259,614	0.03	191,428	0.03	1,811	0.00	1,273	0.00
電 源 開 発 促 進 税	11,005,457	1.27	10,576,129	1.35	10,208,404	1.43	11,096,439	1.55	10,853,691	1.52
印 紙 収 入	x	x	x	x	2,768,908	0.39	x	x	x	x
石 油 税	x	x	x	x	-	-	-	-	-	-
石 油 石 炭 税	-	-	-	-	-	-	-	-	-	-
旧 税	549,171	0.06	549,162	0.07	549,998	0.08	549,498	0.08	557,755	0.08
間 接 税 計	348,457,561	40.14	331,862,946	42.51	323,764,731	45.23	308,435,050	42.98	289,235,194	40.43

(注) 税額は、本年度分と過年度分の徴収決定済額の合計である。

平成 24 年 度		平成 25 年 度		平成 26 年 度		平成 27 年 度		平成 28 年 度		種 別
税 額	構成比	税 額	構成比	税 額	構成比	税 額	構成比	税 額	構成比	
千円	%	千円	%	千円	%	千円	%	千円	%	
700,649,382	100.00	741,432,066	100.00	857,591,679	100.00	937,790,612	100.00	928,150,661	100.00	総 計
236,696,942	33.78	264,683,075	35.70	274,782,687	32.04	281,358,324	30.00	283,713,164	30.57	所 得 税
156,083,490	22.28	2,813,535	0.38	2,007,474	0.23	1,549,551	0.17	1,294,092	0.14	源 泉 所 得 税
31,356,910	4.48	206,896,607	27.90	219,143,119	25.55	223,170,742	23.80	221,474,615	23.86	源泉所得税及び復興特別所得税
49,248,946	7.03	8,103,102	1.09	6,382,906	0.74	5,121,771	0.55	4,192,370	0.45	申告所得税
7,596	0.00	46,869,831	6.32	47,249,188	5.51	51,516,260	5.49	56,752,086	6.11	申告所得税及び復興特別所得税
137,847,851	19.67	136,426,555	18.40	155,969,131	18.19	161,566,299	17.23	157,097,295	16.93	法 人 税
-	-	-	-	1,252	0.00	5,201,636	0.55	7,938,693	0.86	地 方 法 人 税
5,240,612	0.75	13,293,398	1.79	7,770,924	0.91	169,629	0.02	86,280	0.01	復興特別法人税
36,218,992	5.17	40,399,362	5.45	30,581,526	3.57	31,642,989	3.37	31,903,895	3.44	相 続 税
1,186	0.00	1,186	0.00	1,186	0.00	-	-	-	-	地 価 税
416,005,582	59.37	454,803,576	61.34	469,106,707	54.70	479,938,876	51.18	480,739,326	51.80	直 接 税 計
238,059,549	33.98	238,649,748	32.19	345,163,817	40.25	415,542,213	44.31	406,525,159	43.80	消 費 税 及 び 地 方 消 費 税
2,187,345	0.31	2,195,036	0.30	2,038,015	0.24	2,120,681	0.23	2,022,604	0.22	酒 税
512	0.00	-	-	-	-	-	-	5	0.00	た ば こ 税
15,198,811	2.17	16,167,860	2.18	13,762,649	1.60	14,038,325	1.50	12,573,057	1.35	たばこ税及び揮発油税及び地方道路税及び揮発油税
-	-	-	-	-	-	-	-	-	-	揮 発 油 税 及 び 地 方 揮 発 油 税
x	x	x	x	x	x	x	x	x	x	揮 発 油 税 及 び 地 方 揮 発 油 税
x	x	x	x	263,139	0.03	247,418	0.03	227,666	0.02	石 油 ガ ス 税
2,760	0.00	2,012	0.00	1,705	0.00	1,712	0.00	1,233	0.00	自 動 車 重 量 税
1,173	0.00	1,270	0.00	1,085	0.00	378	0.00	303	0.00	航 空 機 燃 料 税
10,544,679	1.50	10,547,858	1.42	10,476,913	1.22	10,348,880	1.10	10,593,219	1.14	電 源 開 発 促 進 税
x	x	x	x	x	x	x	x	x	x	印 紙 収 入
-	-	-	-	-	-	-	-	-	-	石 油 税
-	-	-	-	-	-	-	-	-	-	石 油 石 炭 税
542,596	0.08	542,596	0.07	542,596	0.06	-	-	-	-	旧 税
284,643,800	40.63	286,628,490	38.66	388,484,972	45.30	457,851,735	48.82	447,411,335	48.20	間 接 税 計

(5) 税務署別徴収決定済額の累年比較

税 務 署 別	平 成 19 年 度		平 成 20 年 度		平 成 21 年 度		平 成 22 年 度		平 成 23 年 度		
	税 額	構 成 比	税 額	構 成 比	税 額	構 成 比	税 額	構 成 比	税 額	構 成 比	
	千円	%	千円	%	千円	%	千円	%	千円	%	
総 計	867,997,870	100.00	780,757,411	100.00	715,778,178	100.00	717,692,475	100.00	715,416,917	100.00	
国 税 局 分	36,237,567	4.17	38,110,928	4.88	26,373,374	3.68	24,636,713	3.43	24,461,780	3.42	
富 山 県	326,373,995	37.60	295,412,685	37.84	285,131,813	39.84	289,511,802	40.34	285,396,421	39.89	
石 川 県	313,706,958	36.14	276,272,806	35.39	249,575,288	34.87	247,554,592	34.49	246,484,471	34.45	
福 井 県	191,679,351	22.08	170,960,992	21.90	154,697,703	21.61	155,989,369	21.73	159,074,245	22.24	
富 山 県	富 山	172,823,948	19.91	159,087,483	20.38	159,136,777	22.23	162,935,231	22.70	162,266,543	22.68
	高 岡	93,504,740	10.77	81,529,603	10.44	74,092,672	10.35	68,063,163	9.48	64,370,985	9.00
	魚 津	37,497,880	4.32	33,928,231	4.35	30,320,837	4.24	31,746,615	4.42	31,991,577	4.47
	砺 波	22,547,427	2.60	20,867,368	2.67	21,581,527	3.02	26,766,793	3.73	26,767,317	3.74
石 川 県	金 沢	186,362,223	21.47	161,921,399	20.74	149,365,323	20.87	153,901,017	21.44	152,578,193	21.33
	七 尾	17,381,277	2.00	16,366,403	2.10	16,641,995	2.33	15,080,035	2.10	14,465,051	2.02
	小 松	54,247,518	6.25	48,009,001	6.15	38,183,277	5.33	40,020,829	5.58	42,861,800	5.99
	輪 島	7,033,830	0.81	7,026,156	0.90	6,228,759	0.87	5,909,183	0.82	5,859,955	0.82
	松 任	48,682,110	5.61	42,949,847	5.50	39,155,934	5.47	32,643,527	4.55	30,719,471	4.29
福 井 県	福 井	96,274,585	11.09	87,899,575	11.26	77,958,548	10.89	77,425,002	10.79	79,700,228	11.14
	敦 賀	14,763,117	1.70	13,692,556	1.75	12,936,831	1.81	13,396,891	1.87	13,422,208	1.88
	武 生	45,607,353	5.25	36,718,088	4.70	33,042,910	4.62	33,097,355	4.61	34,222,401	4.78
	小 浜	6,825,734	0.79	6,598,307	0.85	5,863,557	0.82	6,120,101	0.85	6,074,581	0.85
	大 野	7,846,590	0.90	6,552,959	0.84	6,430,992	0.90	6,960,478	0.97	6,231,408	0.87
	三 国	20,361,971	2.35	19,499,508	2.50	18,464,865	2.58	18,989,541	2.65	19,423,419	2.71

平成 24 年 度		平成 25 年 度		平成 26 年 度		平成 27 年 度		平成 28 年 度		税 務 署 別
税 額	構成比	税 額	構成比	税 額	構成比	税 額	構成比	税 額	構成比	
千円	%	千円	%	千円	%	千円	%	千円	%	
700,649,382	100.00	741,432,066	100.00	857,591,679	100.00	937,790,612	100.00	928,150,661	100.00	総 計
24,145,470	3.45	23,735,103	3.20	9,926,048	1.16	8,982,226	0.96	9,194,209	0.99	国 税 局 分
268,675,208	38.35	286,165,354	38.60	338,273,059	39.44	366,307,642	39.06	355,931,818	38.35	富 山 県
248,367,420	35.45	267,141,873	36.03	308,474,010	35.97	340,083,842	36.26	339,234,512	36.55	石 川 県
159,461,285	22.76	164,389,735	22.17	200,918,561	23.43	222,416,902	23.72	223,790,121	24.11	福 井 県
152,465,342	21.76	165,344,602	22.30	194,495,066	22.68	203,891,480	21.74	197,262,468	21.25	富 山
62,732,854	8.95	64,807,257	8.74	76,787,060	8.95	86,803,007	9.26	83,928,241	9.04	高 岡
32,748,767	4.67	33,646,349	4.54	41,004,196	4.78	45,083,440	4.81	44,557,524	4.80	魚 津
20,728,245	2.96	22,367,146	3.02	25,986,738	3.03	30,529,714	3.26	30,183,586	3.25	砺 波
152,907,119	21.82	170,235,751	22.96	186,317,004	21.73	210,608,612	22.46	206,919,394	22.29	金 沢
15,096,650	2.15	14,963,406	2.02	18,374,443	2.14	21,092,155	2.25	20,841,870	2.25	七 尾
43,581,783	6.22	43,970,891	5.93	55,321,937	6.45	58,351,697	6.22	58,062,277	6.26	小 松
5,498,068	0.78	5,800,268	0.78	7,171,922	0.84	7,755,442	0.83	7,998,098	0.86	輪 島
31,283,800	4.46	32,171,558	4.34	41,288,704	4.81	42,275,936	4.51	45,412,873	4.89	松 任
79,098,854	11.29	81,545,552	11.00	99,254,218	11.57	109,354,761	11.66	109,660,658	11.81	福 井
13,233,185	1.89	12,854,362	1.73	15,179,971	1.77	16,814,648	1.79	16,129,347	1.74	敦 賀
33,719,426	4.81	35,424,843	4.78	43,825,045	5.11	49,898,979	5.32	50,965,554	5.49	武 生
6,126,131	0.87	6,257,431	0.84	7,813,692	0.91	8,464,496	0.90	7,574,760	0.82	小 浜
5,875,108	0.84	5,897,484	0.80	7,623,895	0.89	7,942,706	0.85	8,250,975	0.89	大 野
21,408,581	3.06	22,410,062	3.02	27,221,740	3.17	29,941,312	3.19	31,208,827	3.36	三 国

1-5 納税者数等の状況

(1) 申告所得税納税者数

(指数:平成19年分=100)

年 分	営 業 等 所 得 者		農 業 所 得 者		そ の 他 所 得 者		計	
	人 員	指 数	人 員	指 数	人 員	指 数	人 員	指 数
平 成 19 年	47,377	100.0	2,489	100.0	143,216	100.0	193,082	100.0

年 分	事業所得者		不動産所得者		給与所得者		雑所得者		その他の所得者		計	
	人 員	指 数	人 員	指 数	人 員	指 数	人 員	指 数	人 員	指 数	人 員	指 数
平成 20 年	46,107	-	16,492	-	68,595	-	51,690	-	6,850	-	189,734	98.3
〃 21 〃	39,662	-	16,468	-	63,051	-	52,653	-	5,356	-	177,190	91.8
〃 22 〃	39,618	-	16,513	-	60,316	-	52,619	-	5,335	-	174,401	90.3
〃 23 〃	44,784	-	16,772	-	61,507	-	28,451	-	5,127	-	156,641	81.1
〃 24 〃	44,991	-	16,849	-	59,942	-	25,662	-	5,666	-	153,110	79.3
〃 25 〃	45,481	-	16,919	-	59,689	-	23,489	-	7,138	-	152,716	79.1
〃 26 〃	44,633	-	17,137	-	58,248	-	20,553	-	6,462	-	147,033	76.2
〃 27 〃	46,389	-	17,510	-	60,164	-	20,957	-	7,137	-	152,157	78.8
〃 28 〃	46,452	-	17,841	-	62,903	-	21,290	-	6,716	-	155,202	80.4

調査時点：その年分について翌年3月31日

(注) 平成20年分より所得者区分が変更となっている。

(2) 源泉徴収義務者数

(指数:平成19年分=100)

年 分	利子所得等		配 当 所 得		上 場 株 式 等 の 譲 渡 所 得 等		給 与 所 得		報酬・料金等所得		非居住者等所得		計	
	件 数	指 数	件 数	指 数	件 数	指 数	件 数	指 数	件 数	指 数	件 数	指 数	件 数	指 数
平 成 19 年	1,701	100.0	3,630	100.0	371	100.0	97,693	100.0	84,752	100.0	323	100.0	188,470	100.0
〃 20 〃	1,661	97.6	3,610	99.4	367	98.9	95,904	98.2	79,917	94.3	283	87.6	181,742	96.4
〃 21 〃	1,635	96.1	3,712	102.3	363	97.8	94,300	96.5	77,680	91.7	281	87.0	177,971	94.4
〃 22 〃	1,596	93.8	3,753	103.4	487	131.3	92,461	94.6	75,918	89.6	287	88.9	174,502	92.6
〃 23 〃	1,574	92.5	3,832	105.6	436	117.5	92,060	94.2	74,377	87.8	306	94.7	172,585	91.6
〃 24 〃	1,542	90.7	3,895	107.3	424	114.3	90,796	92.9	72,638	85.7	343	106.2	169,638	90.0
〃 25 〃	1,509	88.7	4,025	110.9	435	117.3	90,143	92.3	70,950	83.7	398	123.2	167,460	88.9
〃 26 〃	1,495	87.9	4,153	114.4	435	117.3	89,228	91.3	69,498	82.0	340	105.3	165,149	87.6
〃 27 〃	1,504	88.4	4,237	116.7	429	115.6	88,052	90.1	68,139	80.4	346	107.1	162,707	86.3
〃 28 〃	1,429	84.0	4,452	122.6	543	146.4	86,841	88.9	67,660	79.8	369	114.2	161,294	85.6

調査時点：翌年6月30日

(3) 法人数等

(指数:平成19年分=100)

年 分	普 通 法 人		人格のない社団等		協 同 組 合 等		公 益 法 人 等		計	
	法 人 数	指 数	法 人 数	指 数	法 人 数	指 数	法 人 数	指 数	法 人 数	指 数
平成 19 年	社 63,569	100.0	社 342	100.0	社 2,533	100.0	社 1,199	100.0	社 67,665	100.0
〃 20 〃	63,049	99.2	341	99.7	2,480	97.9	1,219	101.7	67,108	99.2
〃 21 〃	62,395	98.2	343	100.3	2,456	97.0	1,252	104.4	66,463	98.2
〃 22 〃	61,340	96.5	356	104.1	2,426	95.8	1,269	105.8	65,410	96.7
〃 23 〃	60,859	95.7	349	102.0	2,390	94.4	1,285	107.2	64,901	95.9
〃 24 〃	60,594	95.3	353	103.2	2,387	94.2	1,296	108.1	64,646	95.5
〃 25 〃	60,785	95.6	364	106.4	2,369	93.5	1,316	109.8	64,846	95.8
〃 26 〃	60,889	95.8	378	110.5	2,406	95.0	1,335	111.3	65,018	96.1
〃 27 〃	60,848	95.7	400	117.0	2,421	95.6	1,362	113.6	65,041	96.1
〃 28 〃	61,052	96.0	408	119.3	2,449	96.7	1,378	114.9	65,296	96.5

調査時点：翌年6月30日

(注) 1 「計」欄には外国法人を含む。

2 平成28年4月1日から平成29年3月31日の間に事業年度が終了した法人

(4) その他

(指数:平成19年分=100)

年 分	酒 類 製 造 場 数		酒 類 卸 売 場 数		酒 類 小 売 場 数		消費税課税事業者等 届 出 件 数	
	場 数	指 数	場 数	指 数	場 数	指 数	件 数	指 数
平成 19 年	場 145	100.0	場 265	100.0	場 6,143	100.0	件 93,557	100.0
〃 20 〃	140	96.6	256	96.6	6,109	99.4	91,411	97.7
〃 21 〃	139	95.9	249	94.0	5,452	88.8	87,117	93.1
〃 22 〃	137	94.5	244	92.1	5,417	88.2	82,413	88.1
〃 23 〃	137	94.5	238	89.8	5,357	87.2	81,073	86.7
〃 24 〃	137	94.5	244	92.1	5,337	86.9	80,429	86.0
〃 25 〃	139	95.9	251	94.7	5,336	86.9	79,979	85.5
〃 26 〃	137	94.5	256	96.6	5,314	86.5	79,408	84.9
〃 27 〃	138	95.2	260	98.1	5,237	85.3	79,398	84.9
〃 28 〃	139	95.9	266	100.4	5,197	84.6	78,903	84.3

調査時点：翌年3月31日