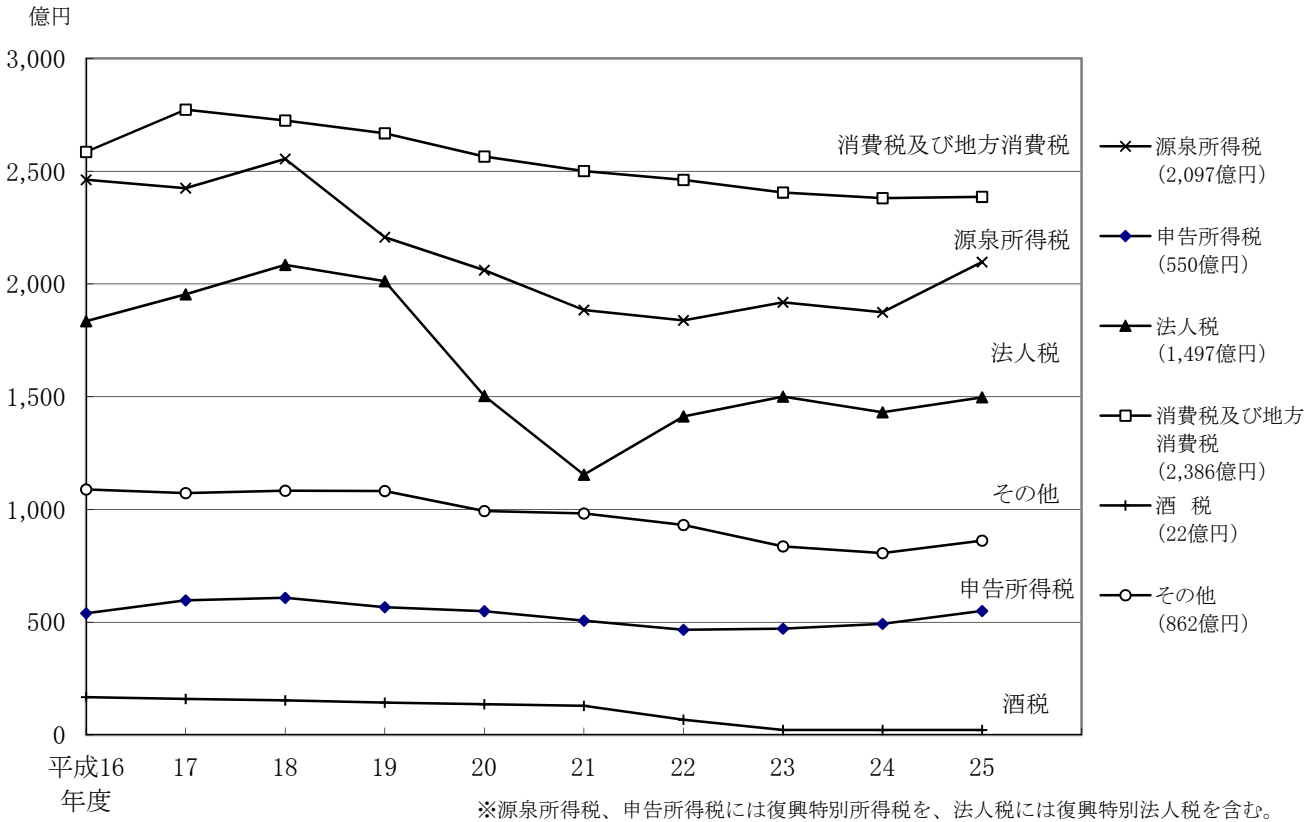
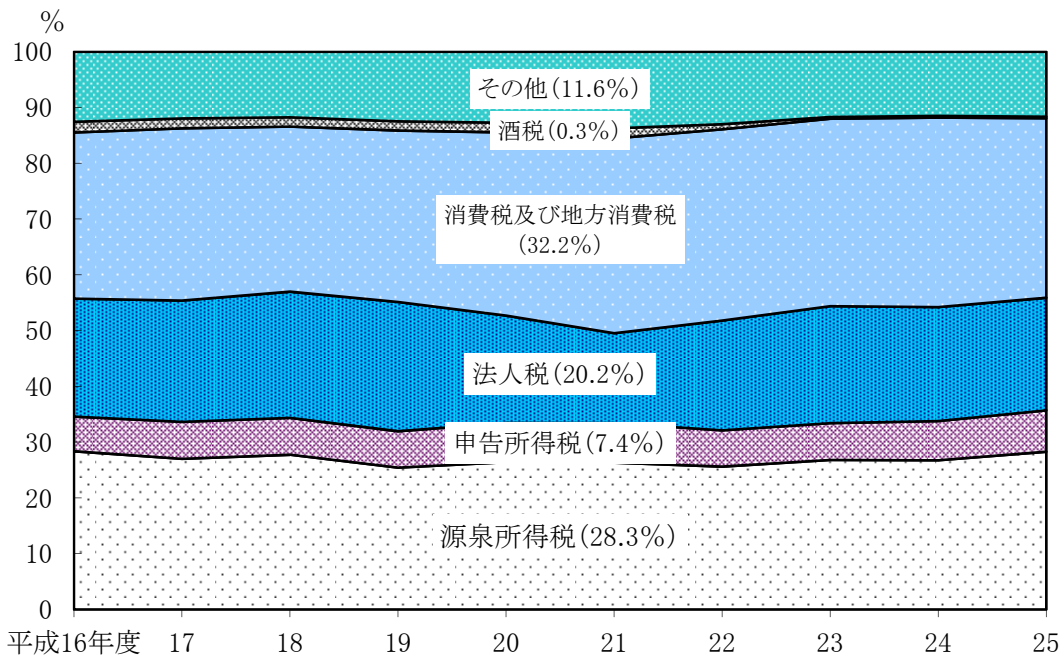


1-4 管内国税徴収決定済額の状況

(1) 徴収決定済額の推移図

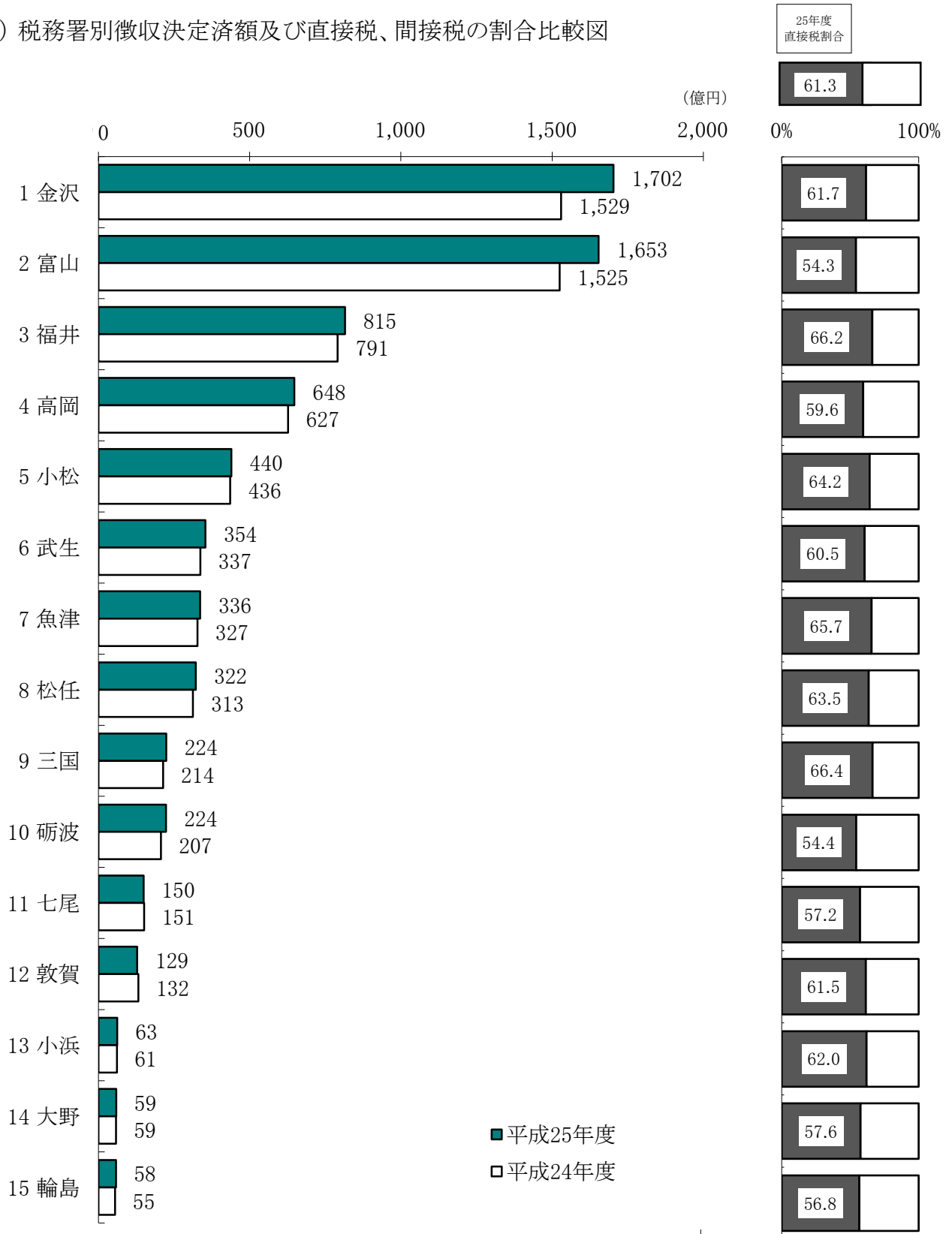


(2) 徴収決定済額構成割合の推移図



※源泉所得税、申告所得税には復興特別所得税を、法人税には復興特別法人税を含む。

(3) 税務署別徴収決定済額及び直接税、間接税の割合比較図



(4) 税目別徴収決定済額の累年比較

種 別	平成 16 年 度		平成 17 年 度		平成 18 年 度		平成 19 年 度		平成 20 年 度	
	税 額	構成比	税 額	構成比	税 額	構成比	税 額	構成比	税 額	構成比
	千円	%	千円	%	千円	%	千円	%	千円	%
総 計	867,862,366	100.00	898,072,260	100.00	920,828,681	100.00	867,997,870	100.00	780,757,411	100.00
所 得 税	300,185,134	34.59	302,179,606	33.65	316,244,850	34.34	277,402,074	31.96	261,022,979	33.43
源泉所得税	246,217,938	28.37	242,494,305	27.00	255,451,964	27.74	220,739,675	25.43	206,129,067	26.40
源泉所得税及び復興特別所得税	-	-	-	-	-	-	-	-	-	-
申告所得税	53,967,195	6.22	59,685,300	6.65	60,792,886	6.60	56,662,400	6.53	54,893,912	7.03
申告所得税及び復興特別所得税	-	-	-	-	-	-	-	-	-	-
法 人 税	183,457,729	21.14	195,377,915	21.76	208,480,633	22.64	201,224,128	23.18	150,318,752	19.25
復興特別法人税	-	-	-	-	-	-	-	-	-	-
相 続 税	41,287,329	4.76	39,815,979	4.43	41,173,236	4.47	40,912,742	4.71	37,551,548	4.81
地 価 税	7,196	0.00	5,811	0.00	5,800	0.00	x	x	1,186	0.00
直 接 税 計	524,937,388	60.49	537,379,310	59.84	565,904,519	61.46	519,540,309	59.86	448,894,466	57.49
消 費 税 及 び 地 方 消 費 税	258,571,490	29.79	277,296,500	30.88	272,495,770	29.59	266,824,968	30.74	256,506,043	32.85
酒 税	16,781,913	1.93	15,959,900	1.78	15,313,134	1.66	14,350,160	1.65	13,614,895	1.74
た ば こ 税	120	0.00	29	0.00	168,403	0.02	48	0.00	54	0.00
た ば こ 税 及 び た ば こ 特 別 税	18,867,403	2.17	16,694,423	1.86	16,108,952	1.75	15,850,412	1.83	15,103,396	1.93
揮 発 油 税 及 び 地 方 道 路 税	32,252,156	3.72	34,763,233	3.87	x	x	x	x	x	x
揮 発 油 税 及 び 地 方 揮 発 油 税	-	-	-	-	-	-	-	-	-	-
石 油 ガ ス 税	425,457	0.05	422,630	0.05	418,180	0.05	411,888	0.05	379,978	0.05
自 動 車 重 量 税	104	0.00	3,601	0.00	3,833	0.00	2,930	0.00	2,573	0.00
航 空 機 燃 料 税	646,444	0.07	260,821	0.03	268,952	0.03	259,082	0.03	259,614	0.03
電 源 開 発 促 進 税	11,439,339	1.32	11,204,174	1.25	11,297,593	1.23	11,005,457	1.27	10,576,129	1.35
印 紙 収 入	3,375,215	0.39	3,522,940	0.39	x	x	x	x	x	x
石 油 税	-	-	237	0.00	x	x	x	x	x	x
石 油 石 炭 税	-	-	457	0.00	-	-	-	-	-	-
旧 税	565,336	0.07	564,004	0.06	564,004	0.06	549,171	0.06	549,162	0.07
間 接 税 計	342,924,978	39.51	360,692,950	40.16	354,924,163	38.54	348,457,561	40.14	331,862,946	42.51

(注) 税額は、本年度分と過年度分の徴収決定済額の合計である。

平成 21 年度		平成 22 年度		平成 23 年度		平成 24 年度		平成 25 年度		種 別
税 額	構成比	税 額	構成比	税 額	構成比	税 額	構成比	税 額	構成比	
千円	%	千円	%	千円	%	千円	%	千円	%	
715,778,178	100.00	717,692,475	100.00	715,416,917	100.00	700,649,382	100.00	741,432,066	100.00	総 計
239,131,730	33.41	230,463,184	32.11	238,983,309	33.40	236,696,942	33.78	264,683,075	35.70	所 得 税
188,455,520	26.33	183,852,473	25.62	191,868,697	26.82	156,083,490	22.28	2,813,535	0.38	源 泉 所 得 税
-	-	-	-	-	-	31,356,910	4.48	206,896,607	27.90	源泉所得税及び 復興特別所得税
50,676,210	7.08	46,610,711	6.49	47,114,612	6.59	49,248,946	7.03	8,103,102	1.09	申 告 所 得 税
-	-	-	-	-	-	7,596	0.00	46,869,831	6.32	申告所得税及び 復興特別所得税
115,413,844	16.12	141,244,151	19.68	150,026,288	20.97	137,847,851	19.67	136,426,555	18.40	法 人 税
-	-	-	-	-	-	5,240,612	0.75	13,293,398	1.79	復興特別法人税
37,466,687	5.23	37,548,904	5.23	37,170,939	5.20	36,218,992	5.17	40,399,362	5.45	相 続 税
1,186	0.00	1,186	0.00	1,186	0.00	1,186	0.00	1,186	0.00	地 価 税
392,013,447	54.77	409,257,425	57.02	426,181,723	59.57	416,005,582	59.37	454,803,576	61.34	直 接 税 計
250,088,767	34.94	246,157,519	34.30	240,570,838	33.63	238,059,549	33.98	238,649,748	32.19	消 費 税 及 び 地 方 消 費 税
12,932,083	1.81	6,717,785	0.94	2,199,452	0.31	2,187,345	0.31	2,195,036	0.30	酒 税
-	-	616,921	0.09	1,015	0.00	512	0.00	-	-	た ば こ 税
14,317,737	2.00	15,306,854	2.13	14,358,768	2.01	15,198,811	2.17	16,167,860	2.18	た ば こ 税 及 び た ば こ 特 別 税
x	x	-	-	-	-	-	-	-	-	揮 発 油 税 及 び 地 方 道 路 税
x	x	x	x	x	x	x	x	x	x	揮 発 油 税 及 び 地 方 揮 発 油 税
x	x	x	x	x	x	x	x	x	x	石 油 ガ ス 税
4,060	0.00	4,920	0.00	1,984	0.00	2,760	0.00	2,012	0.00	自 動 車 重 量 税
191,428	0.03	1,811	0.00	1,273	0.00	1,173	0.00	1,270	0.00	航 空 機 燃 料 税
10,208,404	1.43	11,096,439	1.55	10,853,691	1.52	10,544,679	1.50	10,547,858	1.42	電 源 開 発 促 進 税
2,768,908	0.39	x	x	x	x	x	x	x	x	印 紙 収 入
-	-	-	-	-	-	-	-	-	-	石 油 税
-	-	-	-	-	-	-	-	-	-	石 油 石 炭 税
549,998	0.08	549,498	0.08	557,755	0.08	542,596	0.08	542,596	0.07	旧 税
323,764,731	45.23	308,435,050	42.98	289,235,194	40.43	284,643,800	40.63	286,628,490	38.66	間 接 税 計

(5) 税務署別徴収決定済額の累年比較

税務署別	平成 16 年度		平成 17 年度		平成 18 年度		平成 19 年度		平成 20 年度		
	税 額	構成比	税 額	構成比	税 額	構成比	税 額	構成比	税 額	構成比	
	千円	%	千円	%	千円	%	千円	%	千円	%	
総 計	867,862,366	100.00	898,072,260	100.00	920,828,681	100.00	867,997,870	100.00	780,757,411	100.00	
国 税 局 分	42,627,289	4.91	43,220,816	4.81	38,563,338	4.19	36,237,567	4.17	38,110,928	4.88	
富 山 県	330,417,708	38.07	343,108,504	38.20	356,798,079	38.75	326,373,995	37.60	295,412,685	37.84	
石 川 県	318,916,893	36.75	323,346,120	36.00	328,697,768	35.70	313,706,958	36.14	276,272,806	35.39	
福 井 県	175,900,475	20.27	188,396,820	20.98	196,769,496	21.37	191,679,351	22.08	170,960,992	21.90	
富 山 県	富 山	184,445,759	21.25	184,087,907	20.50	191,240,132	20.77	172,823,948	19.91	159,087,483	20.38
	高 岡	86,443,068	9.96	93,602,209	10.42	98,810,000	10.73	93,504,740	10.77	81,529,603	10.44
	魚 津	33,522,177	3.86	38,478,732	4.28	41,533,628	4.51	37,497,880	4.32	33,928,231	4.35
	砺 波	26,006,704	3.00	26,939,656	3.00	25,214,318	2.74	22,547,427	2.60	20,867,368	2.67
石 川 県	金 沢	201,799,616	23.25	200,750,368	22.35	196,281,541	21.32	186,362,223	21.47	161,921,399	20.74
	七 尾	18,168,486	2.09	18,472,913	2.06	19,070,560	2.07	17,381,277	2.00	16,366,403	2.10
	小 松	44,146,117	5.09	48,328,694	5.38	54,006,414	5.86	54,247,518	6.25	48,009,001	6.15
	輪 島	7,516,715	0.87	7,811,093	0.87	7,598,005	0.83	7,033,830	0.81	7,026,156	0.90
	松 任	47,285,959	5.45	47,983,052	5.34	51,741,248	5.62	48,682,110	5.61	42,949,847	5.50
福 井 県	福 井	90,886,225	10.47	99,131,117	11.04	105,118,014	11.42	96,274,585	11.09	87,899,575	11.26
	敦 賀	13,835,739	1.59	14,902,445	1.66	15,842,330	1.72	14,763,117	1.70	13,692,556	1.75
	武 生	38,165,714	4.40	39,460,169	4.39	40,082,864	4.35	45,607,353	5.25	36,718,088	4.70
	小 浜	7,090,912	0.82	6,523,946	0.73	6,877,966	0.75	6,825,734	0.79	6,598,307	0.85
	大 野	7,490,907	0.86	8,455,489	0.94	7,989,890	0.87	7,846,590	0.90	6,552,959	0.84
三 国	18,430,978	2.12	19,923,653	2.22	20,858,432	2.27	20,361,971	2.35	19,499,508	2.50	

平成 21 年度		平成 22 年度		平成 23 年度		平成 24 年度		平成 25 年度		税務署別
税 額	構成比	税 額	構成比	税 額	構成比	税 額	構成比	税 額	構成比	
千円	%	千円	%	千円	%	千円	%	千円	%	
715,778,178	100.00	717,692,475	100.00	715,416,917	100.00	700,649,382	100.00	741,432,066	100.00	総 計
26,373,374	3.68	24,636,713	3.43	24,461,780	3.42	24,145,470	3.45	23,735,103	3.20	国 税 局 分
285,131,813	39.84	289,511,802	40.34	285,396,421	39.89	268,675,208	38.35	286,165,354	38.60	富 山 県
249,575,288	34.87	247,554,592	34.49	246,484,471	34.45	248,367,420	35.45	267,141,873	36.03	石 川 県
154,697,703	21.61	155,989,369	21.73	159,074,245	22.24	159,461,285	22.76	164,389,735	22.17	福 井 県
159,136,777	22.23	162,935,231	22.70	162,266,543	22.68	152,465,342	21.76	165,344,602	22.30	富 山
74,092,672	10.35	68,063,163	9.48	64,370,985	9.00	62,732,854	8.95	64,807,257	8.74	高 岡
30,320,837	4.24	31,746,615	4.42	31,991,577	4.47	32,748,767	4.67	33,646,349	4.54	魚 津
21,581,527	3.02	26,766,793	3.73	26,767,317	3.74	20,728,245	2.96	22,367,146	3.02	砺 波
149,365,323	20.87	153,901,017	21.44	152,578,193	21.33	152,907,119	21.82	170,235,751	22.96	金 沢
16,641,995	2.33	15,080,035	2.10	14,465,051	2.02	15,096,650	2.15	14,963,406	2.02	七 尾
38,183,277	5.33	40,020,829	5.58	42,861,800	5.99	43,581,783	6.22	43,970,891	5.93	小 松
6,228,759	0.87	5,909,183	0.82	5,859,955	0.82	5,498,068	0.78	5,800,268	0.78	輪 島
39,155,934	5.47	32,643,527	4.55	30,719,471	4.29	31,283,800	4.46	32,171,558	4.34	松 任
77,958,548	10.89	77,425,002	10.79	79,700,228	11.14	79,098,854	11.29	81,545,552	11.00	福 井
12,936,831	1.81	13,396,891	1.87	13,422,208	1.88	13,233,185	1.89	12,854,362	1.73	敦 賀
33,042,910	4.62	33,097,355	4.61	34,222,401	4.78	33,719,426	4.81	35,424,843	4.78	武 生
5,863,557	0.82	6,120,101	0.85	6,074,581	0.85	6,126,131	0.87	6,257,431	0.84	小 浜
6,430,992	0.90	6,960,478	0.97	6,231,408	0.87	5,875,108	0.84	5,897,484	0.80	大 野
18,464,865	2.58	18,989,541	2.65	19,423,419	2.71	21,408,581	3.06	22,410,062	3.02	三 国

1-5 納税者数等の状況

(1) 申告所得税納税者数

(指数:平成16年分=100)

年 分	営業等所得者		農業所得者		その他所得者		計	
	人 員	指 数	人 員	指 数	人 員	指 数	人 員	指 数
平成 16 年	51,984	100.0	2,268	100.0	129,449	100.0	183,701	100.0
〃 17 〃	51,854	99.7	3,155	139.1	157,683	121.8	212,692	115.8
〃 18 〃	51,239	98.6	3,080	135.8	155,227	119.9	209,546	114.1
〃 19 〃	47,377	91.1	2,489	109.7	143,216	110.6	193,082	105.1

年 分	事業所得者		不動産所得者		給与所得者		雑所得者		その他の所得者		計	
	人 員	指 数	人 員	指 数	人 員	指 数	人 員	指 数	人 員	指 数	人 員	指 数
平成 20 年	46,107	-	16,492	-	68,595	-	51,690	-	6,850	-	189,734	103.3
〃 21 〃	39,662	-	16,468	-	63,051	-	52,653	-	5,356	-	177,190	96.5
〃 22 〃	39,618	-	16,513	-	60,316	-	52,619	-	5,335	-	174,401	94.9
〃 23 〃	44,784	-	16,772	-	61,507	-	28,451	-	5,127	-	156,641	85.3
〃 24 〃	44,991	-	16,849	-	59,942	-	25,662	-	5,666	-	153,110	83.3
〃 25 〃	45,481	-	16,919	-	59,689	-	23,489	-	7,138	-	152,716	83.1

調査時点：その年分について翌年3月31日

(注) 平成20年分より所得者区分が変更となっている。

(2) 源泉徴収義務者数

(指数:平成16年分=100)

年 分	利子所得等		配当所得		上場株式等の譲渡所得等		給与所得		報酬・料金等所得		非居住者等所得		計	
	件数	指数	件数	指数	件数	指数	件数	指数	件数	指数	件数	指数	件数	指数
平成 16 年	1,840	100.0	3,624	100.0	57	100.0	100,777	100.0	89,996	100.0	372	100.0	196,666	100.0
〃 17 〃	1,759	95.6	3,671	101.3	314	550.9	100,175	99.4	88,595	98.4	377	101.3	194,891	99.1
〃 18 〃	1,700	92.4	3,537	97.6	355	622.8	99,227	98.5	87,381	97.1	361	97.0	192,561	97.9
〃 19 〃	1,701	92.4	3,630	100.2	371	650.9	97,693	96.9	84,752	94.2	323	86.8	188,470	95.8
〃 20 〃	1,661	90.3	3,610	99.6	367	643.9	95,904	95.2	79,917	88.8	283	76.1	181,742	92.4
〃 21 〃	1,635	88.9	3,712	102.4	363	636.8	94,300	93.6	77,680	86.3	281	75.5	177,971	90.5
〃 22 〃	1,596	86.7	3,753	103.6	487	854.4	92,461	91.7	75,918	84.4	287	77.2	174,502	88.7
〃 23 〃	1,574	85.5	3,832	105.7	436	764.9	92,060	91.4	74,377	82.6	306	82.3	172,585	87.8
〃 24 〃	1,542	83.8	3,895	107.5	424	743.9	90,796	90.1	72,638	80.7	343	92.2	169,638	86.3
〃 25 〃	1,509	82.0	4,025	111.1	435	763.2	90,143	89.4	70,950	78.8	398	107.0	167,460	85.1

調査時点：翌年6月30日

(3) 法人数等

(指数:平成16年分=100)

年 分	普通法人		人格のない社団等		協同組合等		公益法人等		計	
	法人数	指数	法人数	指数	法人数	指数	法人数	指数	法人数	指数
平成 16 年	63,240	100.0	282	100.0	2,633	100.0	1,054	100.0	67,223	100.0
" 17 "	63,361	100.2	279	98.9	2,617	99.4	1,115	105.8	67,389	100.2
" 18 "	63,434	100.3	372	131.9	2,623	99.6	1,162	110.2	67,608	100.6
" 19 "	63,569	100.5	342	121.3	2,533	96.2	1,199	113.8	67,665	100.7
" 20 "	63,049	99.7	341	120.9	2,480	94.2	1,219	115.7	67,108	99.8
" 21 "	62,395	98.7	343	121.6	2,456	93.3	1,252	118.8	66,463	98.9
" 22 "	61,340	97.0	356	126.2	2,426	92.1	1,269	120.4	65,410	97.3
" 23 "	60,859	96.2	349	123.8	2,390	90.8	1,285	121.9	64,901	96.5
" 24 "	60,594	95.8	353	125.2	2,387	90.7	1,296	123.0	64,646	96.2
" 25 "	60,785	96.1	364	129.1	2,369	90.0	1,316	124.9	64,846	96.5

調査時点:翌年6月30日

(注) 1 「計」欄には外国法人を含む。

2 平成25年4月1日から平成26年3月31日の間に事業年度が終了した法人

(4) その他

(指数:平成16年分=100)

年 分	酒 類 製 造 場 数		酒 類 卸 売 場 数		酒 類 小 売 場 数		消 費 税 課 税 事 業 者 等 届 出 件 数	
	場 数	指 数	場 数	指 数	場 数	指 数	件 数	指 数
平成 16 年	143	100.0	280	100.0	6,123	100.0	101,879	100.0
" 17 "	144	100.7	274	97.9	6,048	98.8	101,099	99.2
" 18 "	148	103.5	269	96.1	6,165	100.7	96,793	95.0
" 19 "	145	101.4	265	94.6	6,143	100.3	93,557	91.8
" 20 "	140	97.9	256	91.4	6,109	99.8	91,411	89.7
" 21 "	139	97.2	249	88.9	5,452	89.0	87,117	85.5
" 22 "	137	95.8	244	87.1	5,417	88.5	82,413	80.9
" 23 "	137	95.8	238	85.0	5,357	87.5	81,073	79.6
" 24 "	137	95.8	244	87.1	5,337	87.2	80,429	78.9
" 25 "	139	97.2	251	89.6	5,336	87.1	79,979	78.5

調査時点:翌年3月31日