

令和 6 年 分 相 続 税 の 申 告 事 績 の 概 要

令和 7 年 1 2 月

金 沢 国 税 局

I 令和 6 年分における相続税の申告実績の概要

II 参考計表

- 1 被相続人数の推移
- 2 課税割合の推移
- 3 相続税の課税価格及び税額の推移
- 4 相続財産の金額の推移
- 5 相続財産の金額の構成比の推移

III e-Tax の利用状況等（トピックス）

IV 相続税の申告実績（県別）

I 令和 6 年分における相続税の申告事績の概要

令和 6 年分における被相続人数（死亡者数）は 40,728 人（前年対比 101.1%）でした。
 そのうち相続税の申告書の提出に係る被相続人数は 3,767 人（同 113.3%）、その課税価格の総額は 4,801 億円（同 120.3%）、申告税額の総額は 585 億円（同 129.3%）でした。

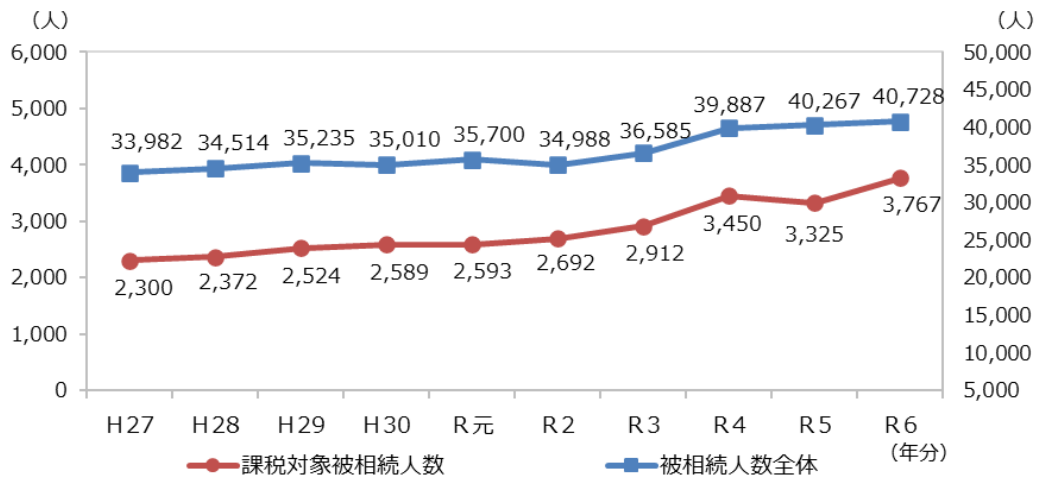
○ 相続税の申告事績

項目		年分等	(注 1) 令和 5 年分	(注 1) 令和 6 年分	対前年比
①	被相続人数（死亡者数）	(注 2)	人 40,267	人 40,728	% 101.1
②	相続税の申告書の提出に係る被相続人数		外 533 人 3,325	外 563 人 3,767	外 105.6 % 113.3
③	課税割合 (②/①)		% 8.3	% 9.2	ポイント 0.9
④	相続税の納税者である相続人数		人 7,191	人 8,231	% 114.5
⑤	課税価格	(注 3)	億円 外 310 3,992	億円 外 327 4,801	% 外 105.5 120.3
⑥	税額		億円 452	億円 585	% 129.3
⑦	1 被相続人	(注 3)	万円 外 5,820 12,005	万円 外 5,802 12,744	% 外 99.7 106.2
⑧	たり人		万円 1,360	万円 1,553	% 114.2

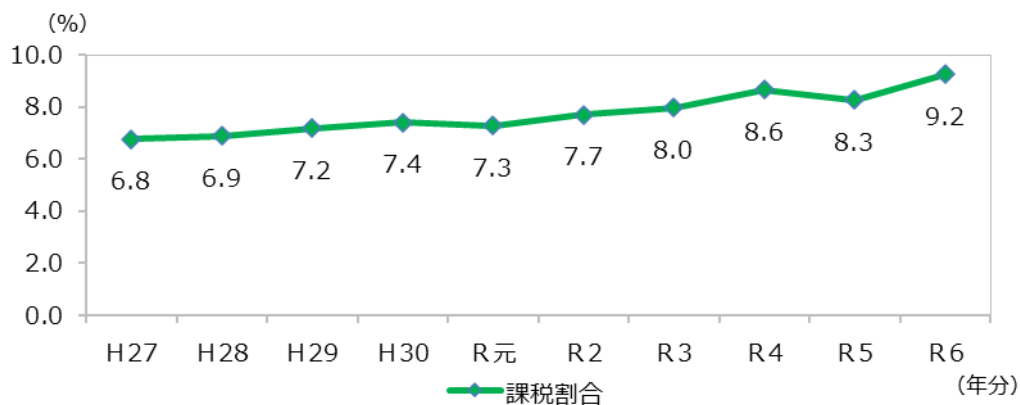
- (注) 1 令和 5 年分は令和 6 年 10 月 31 日まで、令和 6 年分は令和 7 年 10 月 31 日までに提出された申告書（修正申告書を除く。）データに基づき作成している。
- 2 「被相続人数（死亡者数）」は、「人口動態統計」（厚生労働省）のデータに基づく。
- 3 「課税価格」は、相続財産価額に相続時精算課税適用財産価額を加え、被相続人の債務・葬式費用を控除し、さらに相続開始前 3 年以内の被相続人から相続人等への生前贈与財産価額を加えたものである。
- 4 各年分とも、本書は相続税額のある申告書に係る計数を示し、外書は相続税額のない申告書に係る計数を示す。

Ⅱ 参考計表

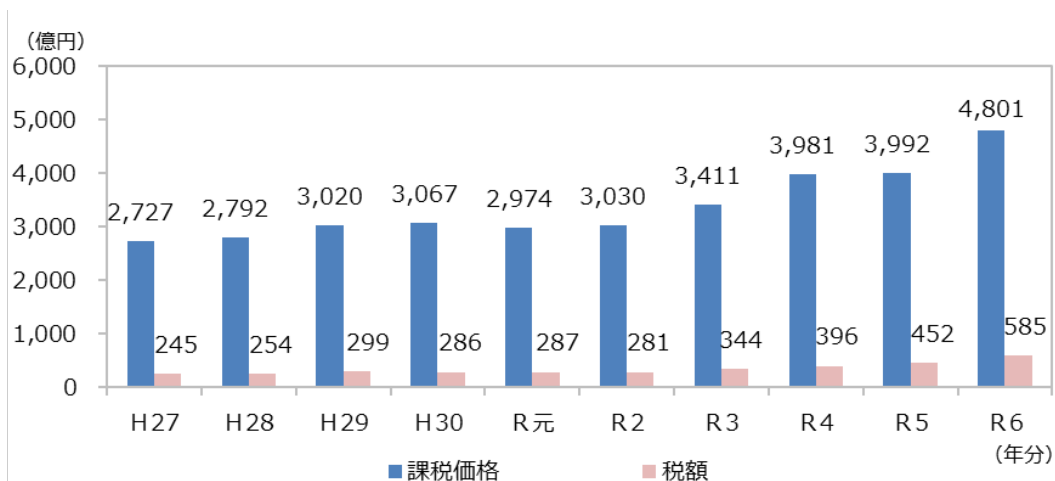
1 被相続人数の推移



2 課税割合の推移



3 相続税の課税価格及び税額の推移



(注) 1 「課税価格」は、相続財産価額に相続時精算課税適用財産価額を加え、被相続人の債務・葬式費用を控除し、相続開始前3年以内の被相続人から相続人等への生前贈与財産価額を加えたものである。

2 上記の計数は、相続税額のある申告書（修正申告書を除く。）データに基づいて作成している。

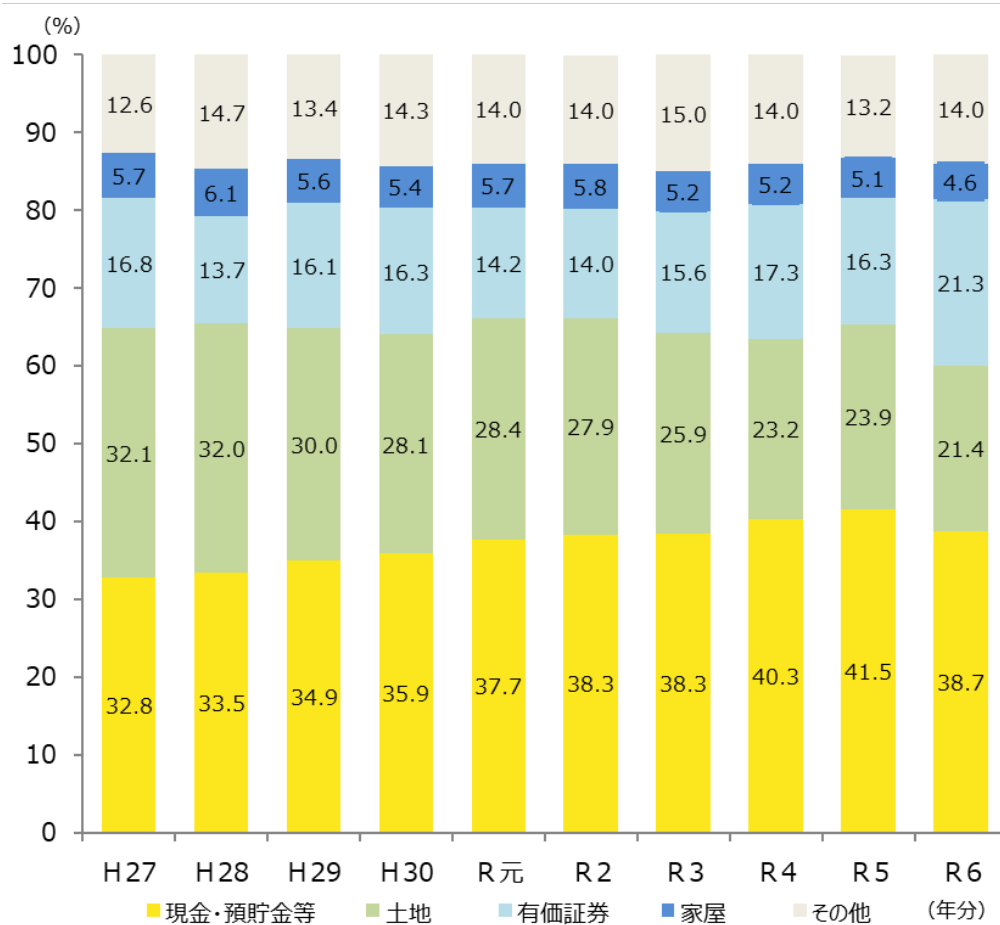
4 相続財産の金額の推移

(単位：百万円)

項目 年分	土 地	家 屋	有価証券	現金・ 預貯金等	その他	合 計
平成27	92,265	16,513	48,139	94,096	36,193	287,206
28	94,062	17,866	40,341	98,344	43,249	293,862
29	95,419	17,833	51,133	111,103	42,714	318,202
30	90,098	17,506	52,287	115,080	45,831	320,802
令和元年	88,513	17,667	44,374	117,321	43,756	311,631
2	88,616	18,303	44,606	121,955	44,522	318,002
3	91,307	18,230	54,888	135,047	52,794	352,266
4	95,596	21,311	71,161	166,074	57,834	411,976
5	98,780	21,001	67,303	171,882	54,575	413,541
6	106,541	22,966	106,165	192,376	69,525	497,574

(注) 上記の計数は、相続税額のある申告書（修正申告書を除く。）データに基づき作成している。

5 相続財産の金額の構成比の推移



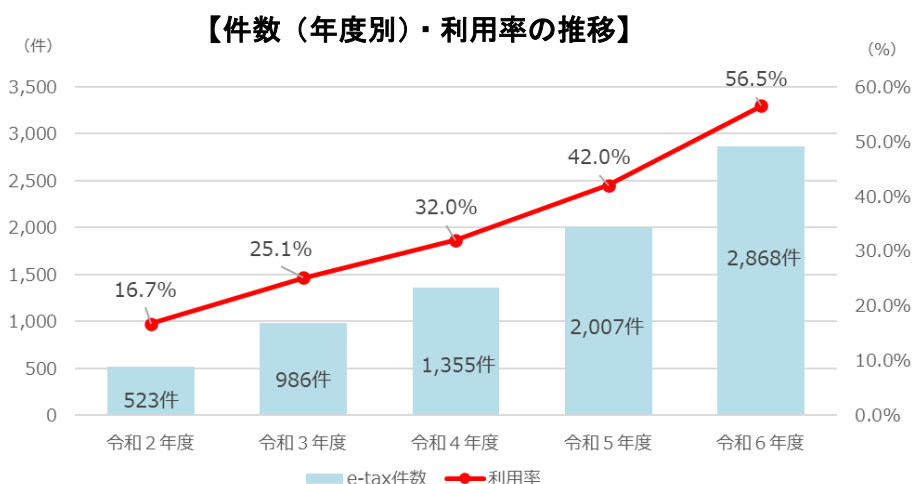
(注) 上記の計数は、相続税額のある申告書（修正申告書を除く。）データに基づき作成している。

Ⅲ e-Tax の利用状況等（トピックス）

国税庁においては、あらゆる手続きが税務署に行かずにできる社会を目指し、税務行政のデジタル化を掲げており、e-Tax の利用拡大に取り組んでいます。

1 金沢局における令和 6 年度の相続税申告の e-Tax 利用率は、56.5%

令和 6 年度における相続税申告の e-Tax 利用件数は 2,868 件で、前年度に比べ 861 件増加し、e-Tax 利用率は 56.5%と、前年度に比べ 14.5 ポイント上昇となりました。



2 e-Tax の利用が更に便利に

相続税申告の e-Tax においては、税理士の皆様をはじめとした多くの方からのご意見・ご要望等を踏まえ、次のとおり利便性向上のための方策を実施しております。

➤ **添付書類のスキャナ読取り要件の見直し（令和 7 年 4 月～）**

添付書類等のイメージデータ（PDF 形式）について、これまではカラー階調（いわゆる、フルカラー）によりスキャナ読取り等を行う必要がありましたが、白黒階調（いわゆる、グレースケール）によるスキャナ読取り等も可能となりました。

➤ **利用者識別番号の確認の簡素化（令和 6 年 12 月～）**

財産取得者（相続人等）の利用者識別番号が不明な場合に、「変更等届出書」を送信した税理士に、利用者識別番号の有無等を電話で連絡します。

→ 財産取得者の暗証番号の再発行が不要な場合には、1 件の変更等届出書で複数人の財産取得者の利用者識別番号の有無等の確認が可能となりました。

3 相続税の電子申告に関する情報は「相続税 e-Tax 特設サイト」をご覧ください

相続税 e-Tax 特設サイトには、これまで国税庁で実施した利便性向上策、相続税申告の作成・提出に関する Q & A や、イメージデータで提出可能な添付書類などについて掲載しています。

（リンク先）

https://www.nta.go.jp/taxes/shiraberu/zeimokubetsu/etax_leaflet.htm

IV 相続税の申告事績（県別）

年 分 等			令和 5 年分	令和 6 年分	対前年比
項 目					
富 山 県	①	被相続人数（死亡者数）	人 15,095	人 15,184	% 100.6
	②	相続税の申告書の提出に係る被相続人数	人 外 184 1,279	人 外 205 1,428	% 外 111.4 111.6
	③	課税割合 (②/①)	% 8.5	% 9.4	ポイント 0.9
	④	相続税の納税者である相続人数	人 2,640	人 3,045	% 115.3
	⑤	課税価格	億円 外 114 1,483	億円 外 130 1,624	% 外 114.0 109.5
	⑥	税額	億円 174	億円 173	% 99.4
	⑦	1 被 人 相 当 続 た り 人 課税価格 (⑤/②)	万円 外 6,196 11,595	万円 外 6,341 11,373	% 外 102.3 98.1
	⑧	税額 (⑥/②)	万円 1,360	万円 1,211	% 89.0
石 川 県	①	被相続人数（死亡者数）	人 14,746	人 15,034	% 102.0
	②	相続税の申告書の提出に係る被相続人数	人 外 202 1,144	人 外 212 1,389	% 外 105.0 121.4
	③	課税割合 (②/①)	% 7.8	% 9.2	ポイント 1.4
	④	相続税の納税者である相続人数	人 2,546	人 3,094	% 121.5
	⑤	課税価格	億円 外 113 1,455	億円 外 118 1,691	% 外 104.4 116.2
	⑥	税額	億円 170	億円 184	% 108.2
	⑦	1 被 人 相 当 続 た り 人 課税価格 (⑤/②)	万円 外 5,594 12,719	万円 外 5,566 12,174	% 外 99.5 95.7
	⑧	税額 (⑥/②)	万円 1,486	万円 1,325	% 89.2
福 井 県	①	被相続人数（死亡者数）	人 10,426	人 10,510	% 100.8
	②	相続税の申告書の提出に係る被相続人数	人 外 147 902	人 外 146 950	% 外 99.3 105.3
	③	課税割合 (②/①)	% 8.7	% 9.0	ポイント 0.3
	④	相続税の納税者である相続人数	人 2,005	人 2,092	% 104.3
	⑤	課税価格	億円 外 83 1,054	億円 外 79 1,486	% 外 95.2 141.0
	⑥	税額	億円 109	億円 228	% 209.2
	⑦	1 被 人 相 当 続 た り 人 課税価格 (⑤/②)	万円 外 5,646 11,685	万円 外 5,411 15,642	% 外 95.8 133.9
	⑧	税額 (⑥/②)	万円 1,208	万円 2,400	% 198.7

(注) 1 各年分とも、本書は相続税額のある申告書に係る計数を示し、外書は相続税額のない申告書に係る計数を示す。

2 端数処理の関係で県別の計数の合計が、全体と一致しない場合がある。