

# 令和 6 事務年度における相続税の調査等の状況

---

令和 7 年 12 月  
金 沢 国 税 局

## I 相続税の調査等の状況

- 1 相続税の実地調査の状況
- 2 相続税の簡易な接触の状況

## II 調査に係る主な取組

- 1 相続税の無申告事案に対する実地調査の状況
- 2 贈与税の実地調査の状況

## III 参考計表

- 1 申告漏れ相続財産の金額の推移
- 2 申告漏れ相続財産の金額の構成比の推移

## IV 県別計表

# I 相続税の調査等の状況

## 1 相続税の実地調査の状況

資料情報等から申告額が過少であると想定される事案や、申告義務があるにもかかわらず無申告であると想定される事案等について、相続税の実地調査を実施しました。

令和6事務年度においては、実地調査件数は222件、追徴税額合計は14億6,800万円でした。また、重加算税賦課件数は55件、重加算税賦課割合は28.1%でした。

### ○ 相続税の実地調査事績

項目		事務年度等	令和5事務年度	令和6事務年度	対前事務年度比
			件	件	%
①	実地調査件数		211	222	105.2
②	申告漏れ等の非違件数		184	196	106.5
③	非違割合 (②/①)		87.2	88.3	1.1
④	重加算税賦課件数		32	55	171.9
⑤	重加算税賦課割合 (④/②)		17.4	28.1	10.7
⑥	申告漏れ課税価格 <sup>(注)</sup>		4,664	5,801	124.4
⑦	⑥のうち 重加算税賦課対象		558	1,297	232.4
⑧	追徴 税 額	本税	823	1,229	149.3
⑨		加算税	127	239	188.2
⑩		合計	950	1,468	154.5
⑪	1 実 地 調 査	申告漏れ課税価格 (⑥/①) <sup>(注)</sup>	2,210	2,613	118.2
⑫		追徴税額 (⑩/①)	450	661	146.9

(注) 「申告漏れ課税価格」は、申告漏れ相続財産価額（相続時精算課税適用財産価額を含む。）から、被相続人の債務・葬式費用の額（調査による増減分）を控除し、相続開始前3年以内の被相続人から法定相続人等への生前贈与財産価額（調査による増減分）を加えたものである。よって、「Ⅲ 参考計表」の「1 申告漏れ相続財産の金額の推移」の金額と一致しない。

## 2 相続税の簡易な接触の状況

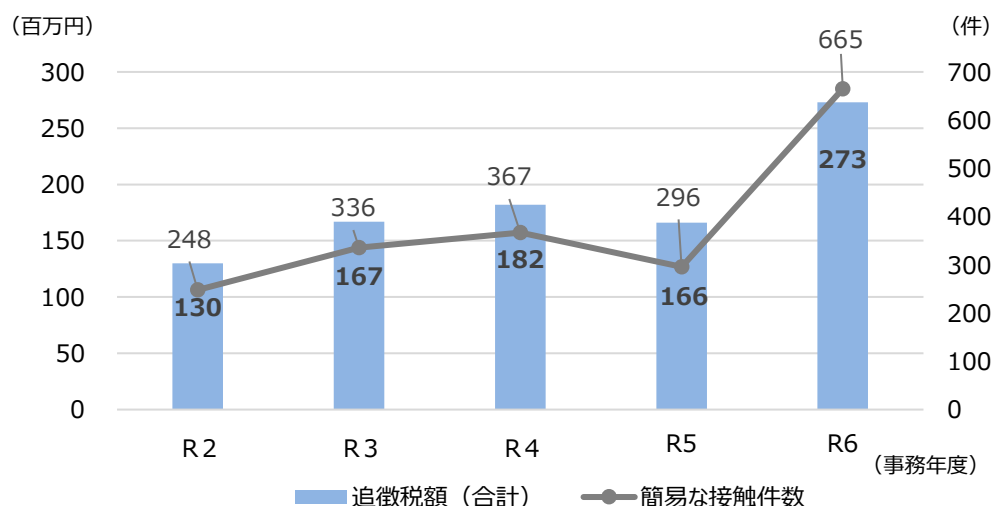
実地調査を適切に実施する一方、文書、電話による連絡又は来署依頼による面接により申告漏れ、計算誤り等がある申告を是正するなどの接触（以下「簡易な接触」といいます。）の手法も効果的・効率的に活用し、適正・公平な課税の確保に努めています。

令和6事務年度においては、接触件数は665件、追徴税額合計は2億7,300万円でした。

### ○ 相続税の簡易な接触の事績

項目		事務年度等		令和5事務年度	令和6事務年度	対前事務年度比
①	簡易な接触件数		件	296	665	224.7%
②	申告漏れ等の非違件数		件	101	171	169.3%
③	申告漏れ課税価格		百万円	1,442	2,891	200.5%
④	追徴税額	本税	百万円	160	263	164.4%
⑤		加算税	百万円	6	10	166.7%
⑥		合計	百万円	166	273	164.5%
⑦	1簡件易当な接り触	申告漏れ課税価格 (③/①)	万円	487	435	89.3%
⑧		追徴税額 (⑥/①)	万円	56	41	73.2%

### ○ 相続税の簡易な接触の事績の推移



## Ⅱ 調査に係る主な取組

### 1 相続税の無申告事案に対する実地調査の状況

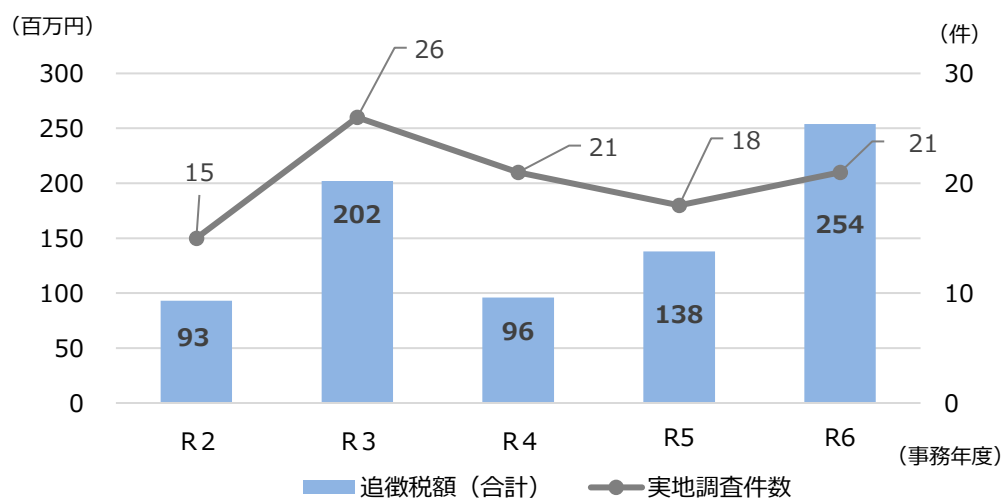
無申告事案は、申告納税制度の下で自発的に適正な申告・納税を行っている納税者の税に対する公平感を著しく損なうものであることから、資料情報の収集・活用など無申告事案の把握のための取組を積極的に行い、的確な課税処理に努めています。

令和6事務年度においては、実地調査件数は21件、追徴税額合計は2億5,400万円でした。

#### ○ 相続税の無申告事案に対する実地調査の状況

項目		事務年度等		令和5事務年度	令和6事務年度	対前事務年度比
				件	件	%
①	実地調査件数			18	21	116.7
②	申告漏れ等の非違件数			15	19	126.7
③	非違割合 (②/①)			83.3	90.5	ポイント 7.2
④	申告漏れ課税価格			1,407	1,888	134.2
⑤	追徴 税 額	本税		111	195	175.7
⑥		加算税		27	59	218.5
⑦		合計		138	254	184.1
⑧	1 件 当 た り	申告漏れ課税価格 (④/①)		7,819	8,992	115.0
⑨		追徴税額 (⑦/①)		766	1,210	158.0

#### ○ 相続税の無申告事案に対する調査事績の推移



## 2 贈与税の実地調査の状況

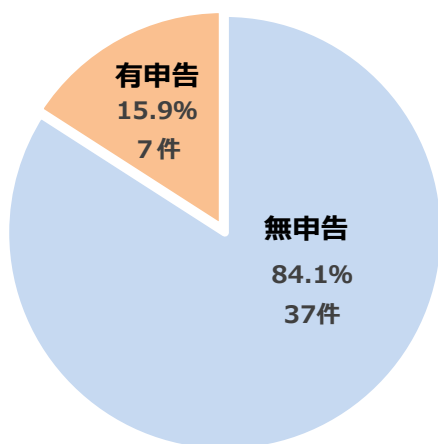
相続税の補完税である贈与税についても、積極的に資料情報を収集するとともに、あらゆる機会を通じて財産移転の把握に努め、無申告事案を中心に贈与税の調査を的確に実施しています。

令和6事務年度においては、実地調査1件当たりの申告漏れ課税価格は575万円（対前事務年度比140.6%）でした。

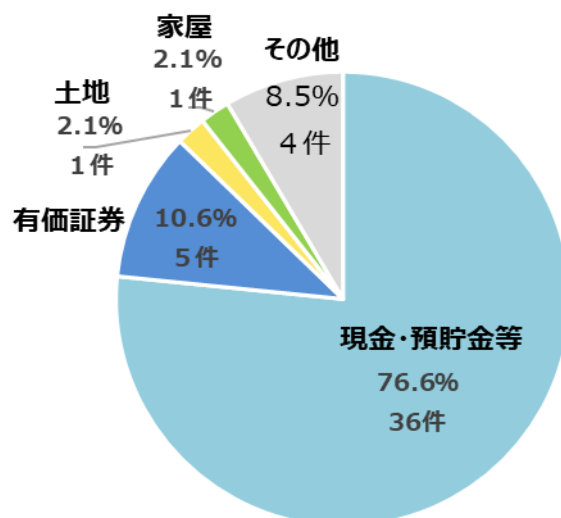
### ○ 贈与税に対する実地調査の状況

項目		事務年度等		令和5事務年度	令和6事務年度	対前事務年度比
				件	件	%
①	実地調査件数			61	47	77.0
②	申告漏れ等の非違件数			60	44	73.3
③	申告漏れ課税価格			百万円 250	百万円 270	% 108.0
④	追徴税額			百万円 73	百万円 97	% 132.9
⑤	1 実 件 地 当 調 り 査	申告漏れ課税価格 (③/①)		万円 409	万円 575	% 140.6
⑥		追徴税額 (④/①)		万円 120	万円 207	% 172.5

### ○ 申告漏れ等の非違件数の状況



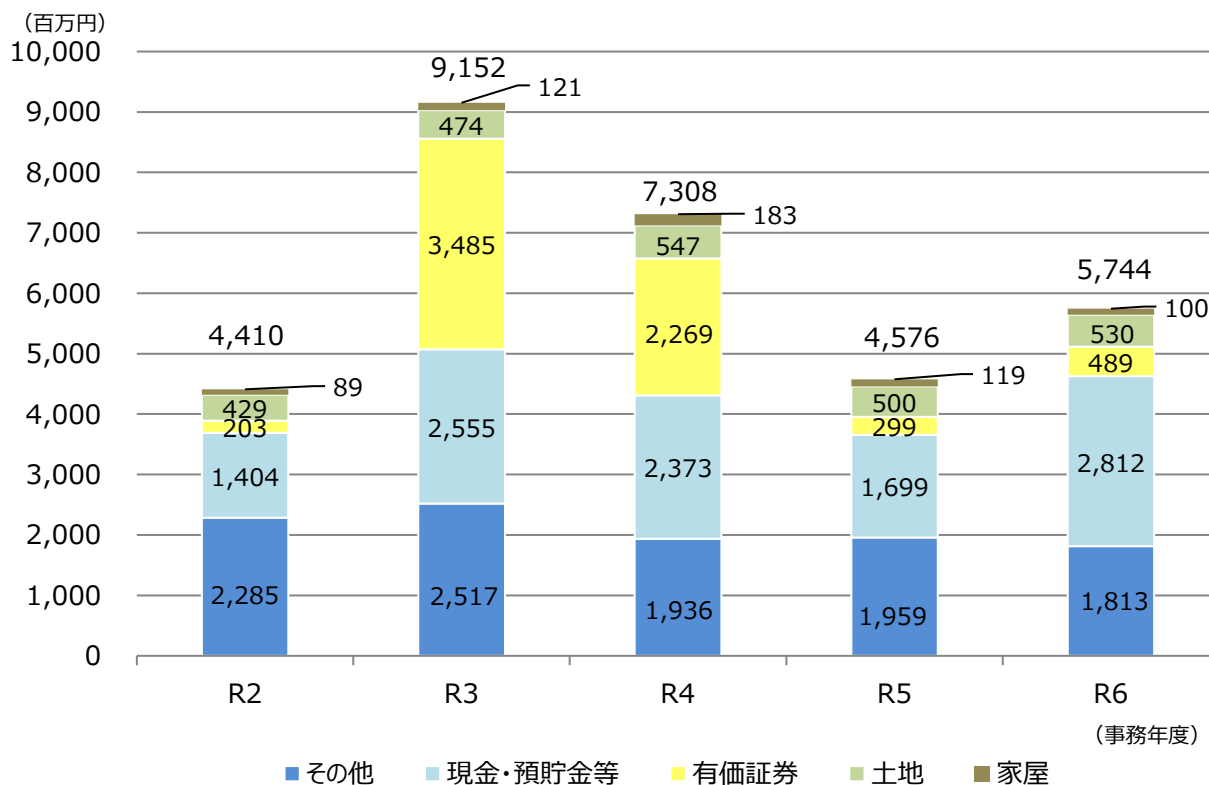
### ○ 調査事績に係る財産別非違件数（延件数）



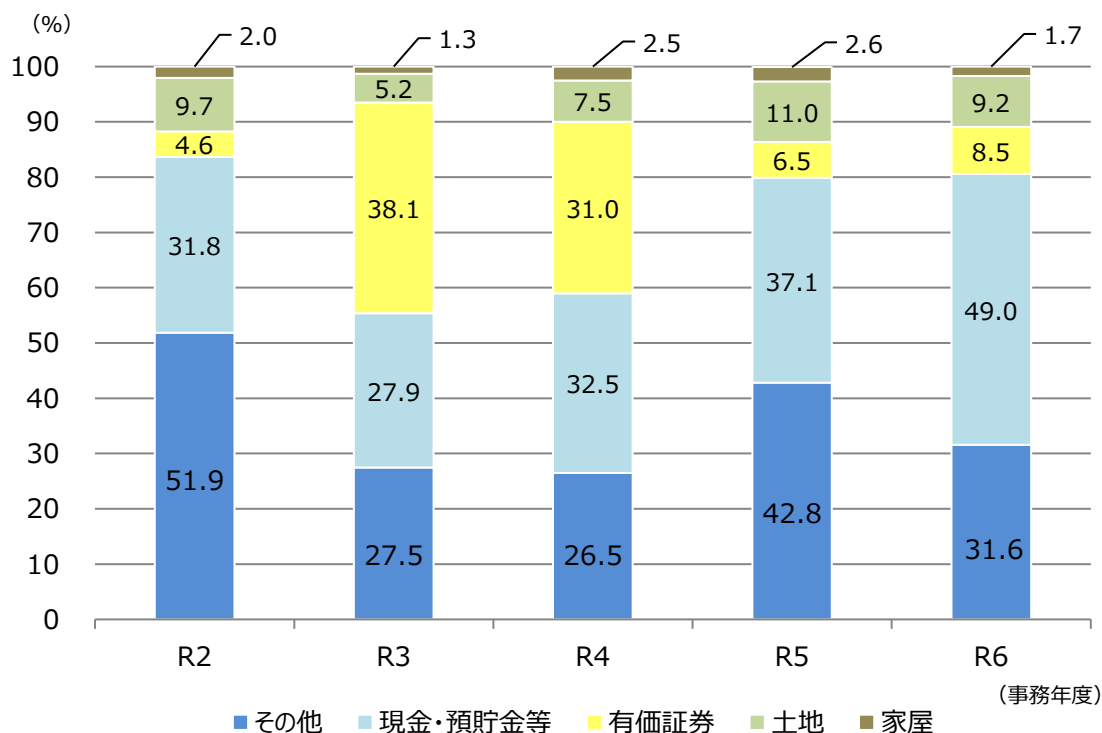
（注） 1つの事案において、複数の財産の申告漏れがあった場合、それぞれ1件と集計したものであるため、延件数となっている。

### Ⅲ 参考計表

#### 1 申告漏れ相続財産の金額の推移



#### 2 申告漏れ相続財産の金額の構成比の推移



## IV 県別計表

### 【富山県】

#### 1 相続税の調査事績

事務年度等 項目		令和 5 事務年度	令和 6 事務年度	対前事務年度比
①	実地調査件数	件 68	件 74	% 108.8
②	申告漏れ等の非違件数	件 56	件 64	% 114.3
③	非違割合 (②/①)	% 82.4	% 86.5	ポイント 4.1
④	重加算税賦課件数	件 10	件 20	% 200.0
⑤	重加算税賦課割合 (④/②)	% 17.9	% 31.3	ポイント 13.4
⑥	申告漏れ課税価格	百万円 1,916	百万円 1,875	% 97.9
⑦	⑥のうち 重加算税賦課対象	百万円 260	百万円 413	% 158.8
⑧	追 徴 税 額	百万円 271	百万円 399	% 147.2
⑨		百万円 48	百万円 84	% 175.0
⑩		百万円 319	百万円 483	% 151.4
⑪	1 実地 件当 たり 調査	万円 2,818	万円 2,534	% 89.9
⑫		万円 469	万円 653	% 139.2

(注) 各欄の計数は単位未満を四捨五入してあるので、内訳と計とは一致しない場合がある。  
また、計数の四捨五入により、県別の計数の合計が全体の計数と一致しない場合がある。

#### 2 簡易な接触に係る事績

事務年度等 項目		令和 5 事務年度	令和 6 事務年度	対前事務年度比
①	簡易な接触件数	件 60	件 239	% 398.3
②	申告漏れ等の非違件数	件 38	件 63	% 165.8
③	申告漏れ課税価格	百万円 591	百万円 1,226	% 207.4
④	追 徴 税 額	百万円 60	百万円 112	% 186.7
⑤		百万円 4	百万円 4	% 100.0
⑥		百万円 64	百万円 116	% 181.3
⑦	1 簡 易 な 接 触	万円 985	万円 513	% 52.1
⑧		万円 107	万円 49	% 45.8

(注) 各欄の計数は単位未満を四捨五入してあるので、内訳と計とは一致しない場合がある。  
また、計数の四捨五入により、県別の計数の合計が全体の計数と一致しない場合がある。

## 【石川県】

### 1 相続税の調査事績

事務年度等		令和 5 事務年度	令和 6 事務年度	対前事務年度比
項目				
①	実地調査件数	件 82	件 82	% 100.0
②	申告漏れ等の非違件数	件 72	件 71	% 98.6
③	非違割合 (②／①)	% 87.8	% 86.6	ポイント ▲ 1.2
④	重加算税賦課件数	件 10	件 17	% 170.0
⑤	重加算税賦課割合 (④／②)	% 13.9	% 23.9	ポイント 10.0
⑥	申告漏れ課税価格	百万円 1,226	百万円 2,256	% 184.0
⑦	⑥のうち 重加算税賦課対象	百万円 85	百万円 235	% 276.5
⑧	追	百万円 257	百万円 511	% 198.8
⑨	徴	百万円 36	百万円 87	% 241.7
⑩	税額	百万円 293	百万円 598	% 204.1
⑪	1 実地調査 件当たり	万円 1,495	万円 2,751	% 184.0
⑫	申告漏れ課税価格 (⑥／①)	万円 357	万円 729	% 204.2

(注) 各欄の計数は単位未満を四捨五入してあるので、内訳と計とは一致しない場合がある。  
また、計数の四捨五入により、県別の計数の合計が全体の計数と一致しない場合がある。

### 2 簡易な接触到係る事績

事務年度等		令和 5 事務年度	令和 6 事務年度	対前事務年度比
項目				
①	簡易な接触件数	件 62	件 273	% 440.3
②	申告漏れ等の非違件数	件 30	件 62	% 206.7
③	申告漏れ課税価格	百万円 405	百万円 1,042	% 257.3
④	追	百万円 35	百万円 83	% 237.1
⑤	徴	百万円 1	百万円 3	% 300.0
⑥	税額	百万円 36	百万円 86	% 238.9
⑦	1 簡易な 件当たり	万円 653	万円 382	% 58.5
⑧	申告漏れ課税価格 (③／①)	万円 58	万円 32	% 55.2

(注) 各欄の計数は単位未満を四捨五入してあるので、内訳と計とは一致しない場合がある。  
また、計数の四捨五入により、県別の計数の合計が全体の計数と一致しない場合がある。



【福井県】

1 相続税の調査事績

事務年度等 項目		令和 5 事務年度	令和 6 事務年度	対前事務年度比
①	実地調査件数	件 61	件 66	% 108.2
②	申告漏れ等の非違件数	件 56	件 61	% 108.9
③	非違割合 (②／①)	% 91.8	% 92.4	ポイント 0.6
④	重加算税賦課件数	件 12	件 18	% 150.0
⑤	重加算税賦課割合 (④／②)	% 21.4	% 29.5	ポイント 8.1
⑥	申告漏れ課税価格	百万円 1,521	百万円 1,671	% 109.9
⑦	⑥のうち 重加算税賦課対象	百万円 213	百万円 649	% 304.7
⑧	追 徴 税 額	百万円 294	百万円 319	% 108.5
⑨		百万円 44	百万円 68	% 154.5
⑩		百万円 338	百万円 387	% 114.5
⑪	1 実 件 地 当 調 た 査	万円 2,493	万円 2,532	% 101.6
⑫		万円 554	万円 586	% 105.8

(注) 各欄の計数は単位未満を四捨五入してあるので、内訳と計とは一致しない場合がある。  
また、計数の四捨五入により、県別の計数の合計が全体の計数と一致しない場合がある。

2 簡易な接触に係る事績

事務年度等 項目		令和 5 事務年度	令和 6 事務年度	対前事務年度比
①	簡易な接触件数	件 174	件 153	% 87.9
②	申告漏れ等の非違件数	件 33	件 46	% 139.4
③	申告漏れ課税価格	百万円 447	百万円 623	% 139.4
④	追 徴 税 額	百万円 65	百万円 68	% 104.6
⑤		百万円 1	百万円 3	% 300.0
⑥		百万円 66	百万円 71	% 107.6
⑦	1 簡 人 易 当 な た 接 り 触	万円 257	万円 407	% 158.4
⑧		万円 38	万円 46	% 121.1

(注) 各欄の計数は単位未満を四捨五入してあるので、内訳と計とは一致しない場合がある。  
また、計数の四捨五入により、県別の計数の合計が全体の計数と一致しない場合がある。