

# 平成 30 年分の相続税の申告事績の概要

---

令和元年12月  
金沢国税局

## I 平成 30 年分の相続税の申告事績の概要

## II 参考計表

- 1 被相続人数の推移
- 2 課税割合の推移
- 3 相続税の課税価格及び税額の推移
- 4 相続財産の金額の推移
- 5 相続財産の金額の構成比の推移

# I 平成 30 年分の相続税の申告事績の概要

平成 30 年分における被相続人数（死亡者数）は 35,010 人（前年対比 99.4%）でした。そのうち相続税の申告書の提出に係る被相続人数は 2,589 人（同 102.6%）で、その課税価格の総額は 3,066 億 9,700 万円（同 101.5%）、申告税額の総額は 285 億 6,900 万円（同 95.5%）でした。

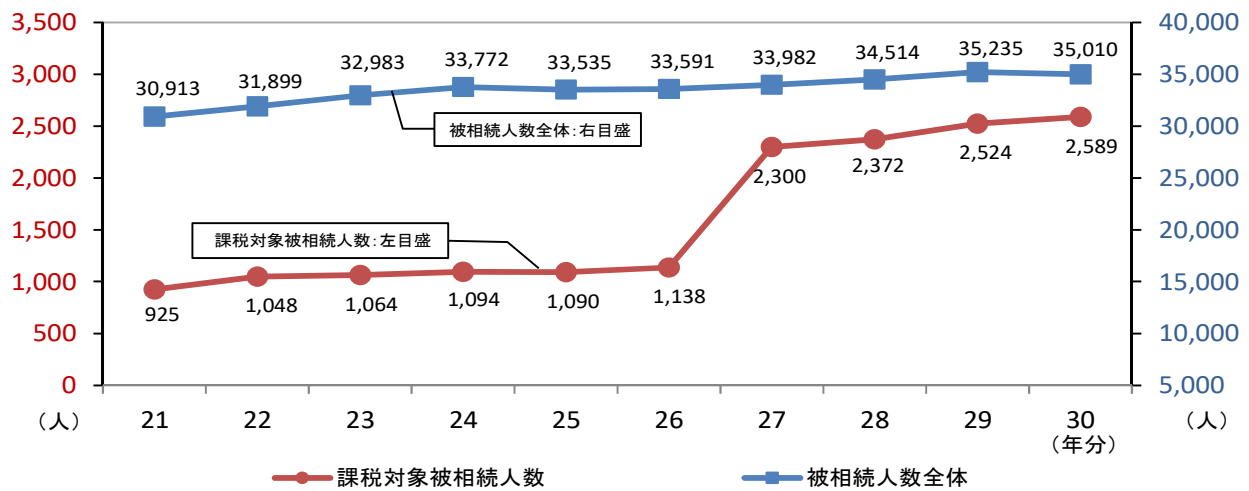
## ➤ 相続税の申告事績

項目		年 分 等		対前年比
		平成29年分 <sup>(注1)</sup>	平成30年分 <sup>(注2)</sup>	
①	被相続人数(死亡者数) <sup>(注3)</sup>	人 35,235	人 35,010	% 99.4
②	相続税の申告書の提出に係る被相続人数	人 外 469 2,524	人 外 482 2,589	% 外 102.8 102.6
③	課税割合 (②/①)	% 7.2	% 7.4	ポイント 0.2
④	相続税の納税者である相続人数	人 5,524	人 5,629	% 101.9
⑤	課税価格 <sup>(注4)</sup>	百万円 外 27,408 302,043	百万円 外 27,883 306,697	% 外 101.7 101.5
⑥	税額	百万円 29,929	百万円 28,569	% 95.5
⑦	1 被 人 相 当 続 た り 人	万円 外 5,844 11,967	万円 外 5,785 11,846	% 外 99.0 99.0
⑧		万円 1,186	万円 1,103	% 93.0

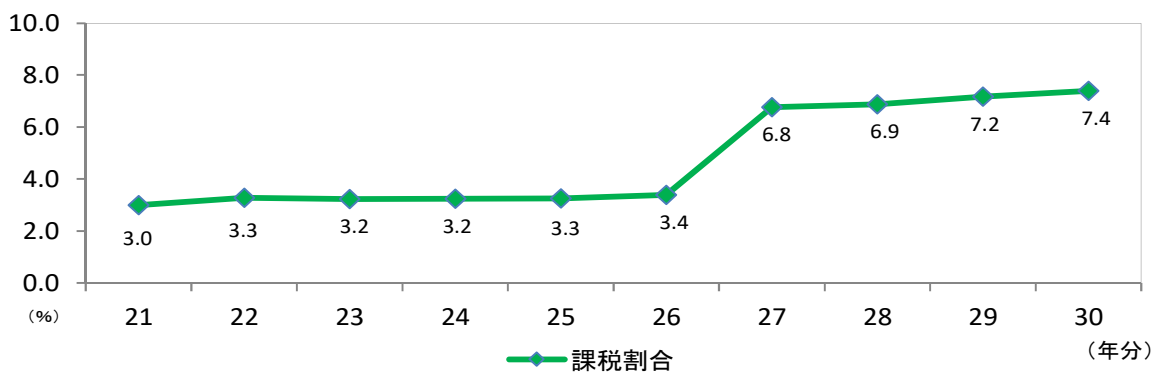
- (注) 1 平成 29 年分は、平成 30 年 10 月 31 日までに提出された申告書（修正申告書を除く。）データに基づき作成している。  
 2 平成 30 年分は、令和元年 10 月 31 日までに提出された申告書（修正申告書を除く。）データに基づき作成している。  
 3 「被相続人数（死亡者数）」は、厚生労働省政策統括官（統計・情報政策担当）「人口動態統計」のデータに基づく。  
 4 「課税価格」は、相続財産価額に相続時精算課税適用財産価額を加え、被相続人の債務・葬式費用を控除し、相続開始前 3 年以内の被相続人から相続人等への生前贈与財産価額を加えたものである。  
 5 各年分とも、本書は相続税額のある申告書に係る計数を示し、外書は相続税額のない申告書に係る計数を示す。

## Ⅱ 参考計表

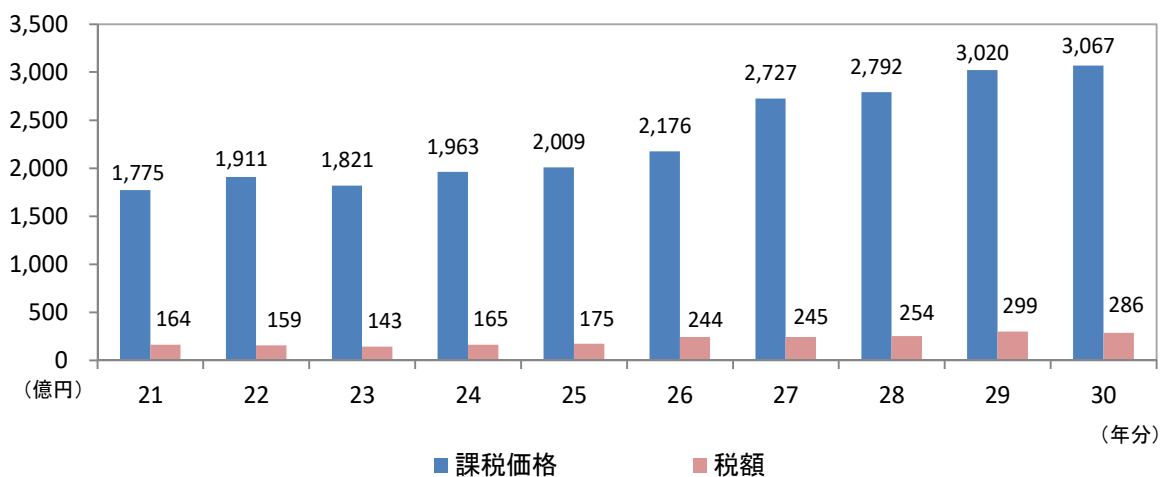
### 1 被相続人数の推移



### 2 課税割合の推移



### 3 相続税の課税価格及び税額の推移



(注) 1 「課税価格」は、相続財産価額に相続時精算課税適用財産価額を加え、被相続人の債務・葬式費用を控除し、相続開始前3年以内の被相続人から相続人等への生前贈与財産価額を加えたものである。

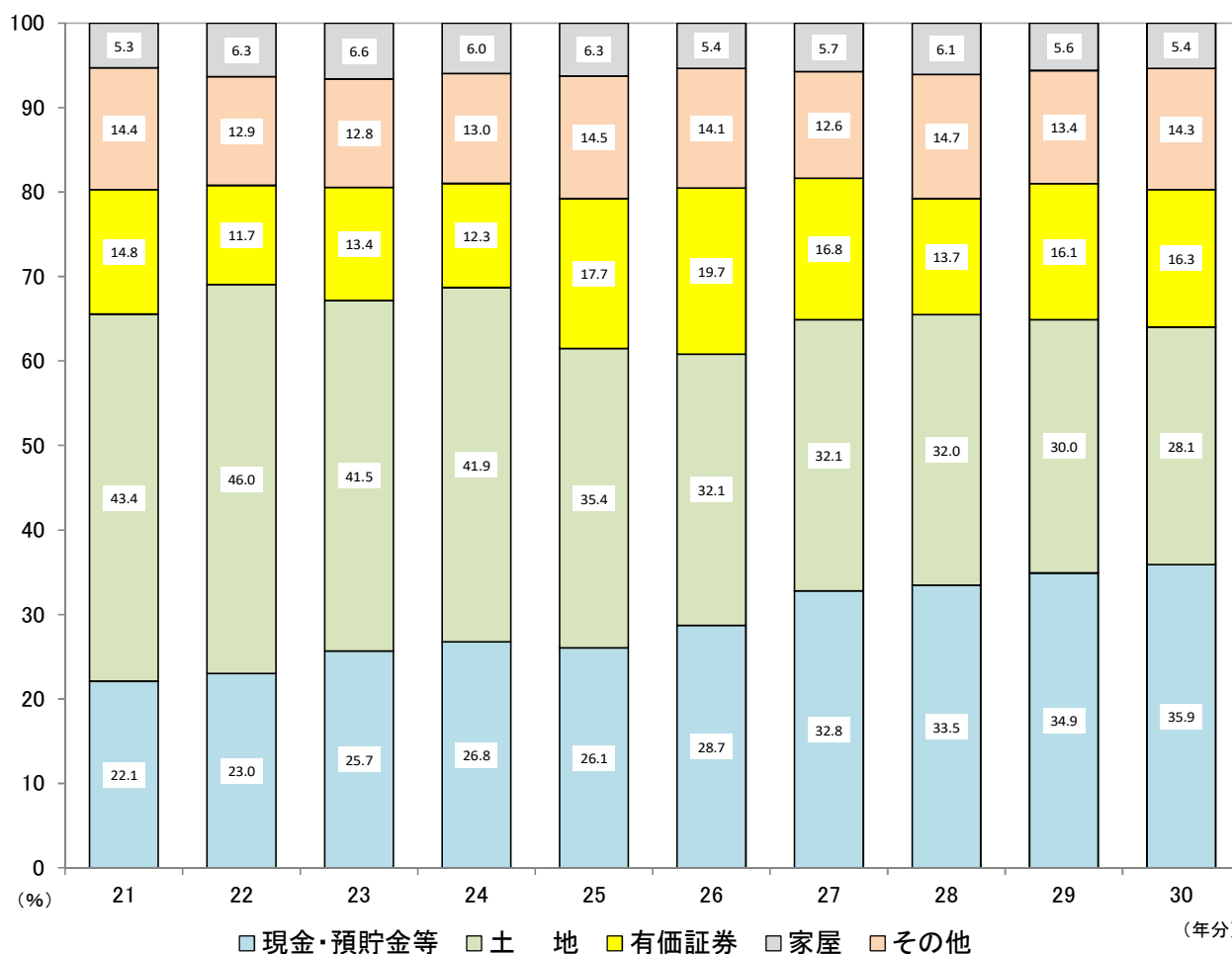
2 上記の計数は、相続税額のある申告書（修正申告書を除く。）データに基づいて作成している。

#### 4 相続財産の金額の推移

年分	項目	土地	家屋	有価証券	現金・預貯金等	その他	合計
		百万円	百万円	百万円	百万円	百万円	百万円
平成21年		82,378	10,007	27,987	41,884	27,369	189,625
22		94,156	12,988	24,013	47,104	26,326	204,587
23		81,516	13,041	26,375	50,479	25,156	196,567
24		87,726	12,536	25,779	56,002	27,225	209,268
25		76,518	13,578	38,344	56,327	31,323	216,090
26		74,103	12,450	45,415	66,286	32,662	230,915
27		92,265	16,513	48,139	94,096	36,193	287,206
28		94,062	17,866	40,341	98,344	43,249	293,862
29		95,419	17,833	51,133	111,103	42,714	318,202
30		90,098	17,506	52,287	115,080	45,831	320,802

(注) 上記の計数は、相続税額のある申告書（修正申告書を除く。）データに基づき作成している。

#### 5 相続財産の金額の構成比の推移



(注) 上記の計数は、相続税額のある申告書（修正申告書を除く。）データに基づき作成している。

相続税の申告事績(県別)

項目		年分		対前年比	
		平成29年分	平成30年分		
富山県	①	被相続人数(死亡者数)	人 13,161	人 13,066	% 99.3
	②	相続税の申告書の提出に係る被相続人数	人 外 163 914	人 外 164 912	% 外 100.6 99.8
	③	課税割合(②/①)	% 6.9	% 7.0	ポイント 0.1
	④	相続税の納税者である相続人数	人 1,921	人 1,922	% 100.1
	⑤	課税価格	百万円 外 9,993 107,042	百万円 外 9,493 104,034	% 外 95.0 97.2
	⑥	税額	百万円 11,011	百万円 9,704	% 88.1
	⑦	1 被相続人当たり 課税価格(⑤/②)	万円 外 6,131 11,711	万円 外 5,788 11,407	% 外 94.4 97.4
	⑧	税額(⑥/②)	万円 1,205	万円 1,064	% 88.3
石川県	①	被相続人数(死亡者数)	人 12,727	人 12,723	% 100.0
	②	相続税の申告書の提出に係る被相続人数	人 外 190 915	人 外 183 933	% 外 96.3 102.0
	③	課税割合(②/①)	% 7.2	% 7.3	ポイント 0.1
	④	相続税の納税者である相続人数	人 2,094	人 2,115	% 101.0
	⑤	課税価格	百万円 外 10,828 116,495	百万円 外 10,772 122,722	% 外 99.5 105.3
	⑥	税額	百万円 12,077	百万円 12,594	% 104.3
	⑦	1 被相続人当たり 課税価格(⑤/②)	万円 外 5,699 12,732	万円 外 5,887 13,154	% 外 103.3 103.3
	⑧	税額(⑥/②)	万円 1,320	万円 1,350	% 102.3
福井県	①	被相続人数(死亡者数)	人 9,347	人 9,221	% 98.7
	②	相続税の申告書の提出に係る被相続人数	人 外 116 695	人 外 135 744	% 外 116.4 107.1
	③	課税割合(②/①)	% 7.4	% 8.1	ポイント 0.7
	④	相続税の納税者である相続人数	人 1,509	人 1,592	% 105.5
	⑤	課税価格	百万円 外 6,587 78,506	百万円 外 7,617 79,940	% 外 115.6 101.8
	⑥	税額	百万円 6,842	百万円 6,271	% 91.7
	⑦	1 被相続人当たり 課税価格(⑤/②)	万円 外 5,678 11,296	万円 外 5,643 10,745	% 外 99.4 95.1
	⑧	税額(⑥/②)	万円 984	万円 843	% 85.7

(注) 各年分とも、本書は相続税額のある申告書に係る計数を示し、外書は相続税額のない申告書に係る計数を示す。  
(注) 端数処理の関係で県別の計数の合計が、全体と一致しない場合がある。