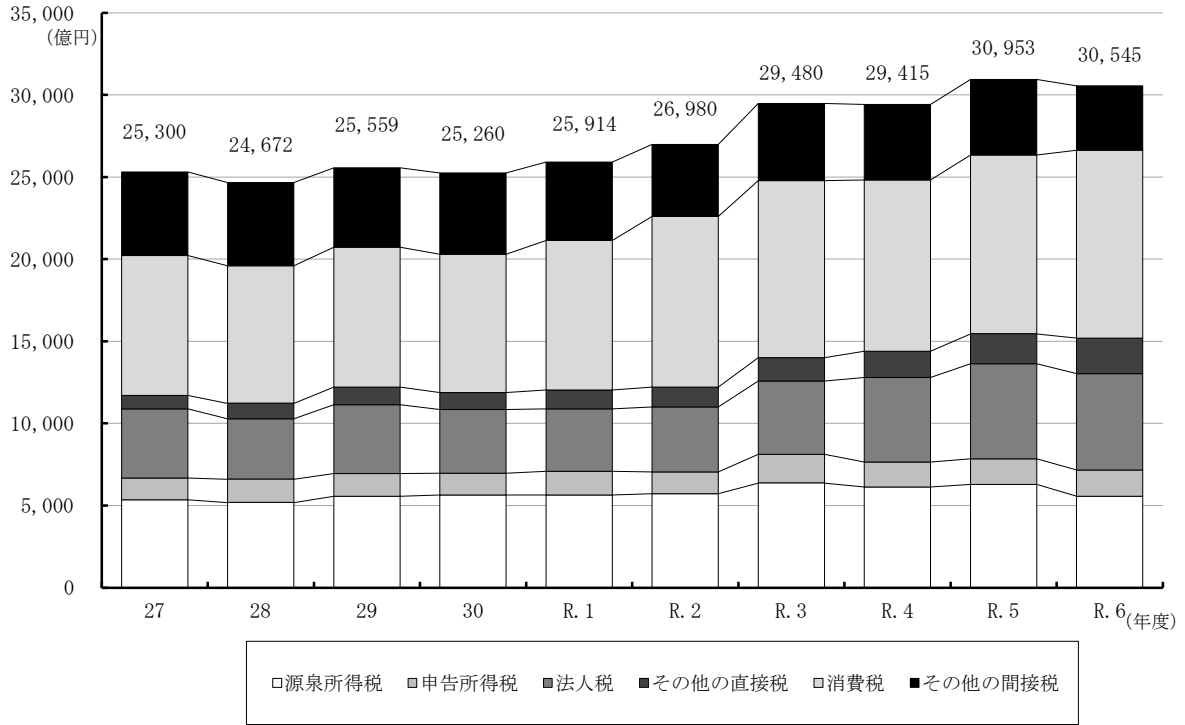


統計調査結果の概要

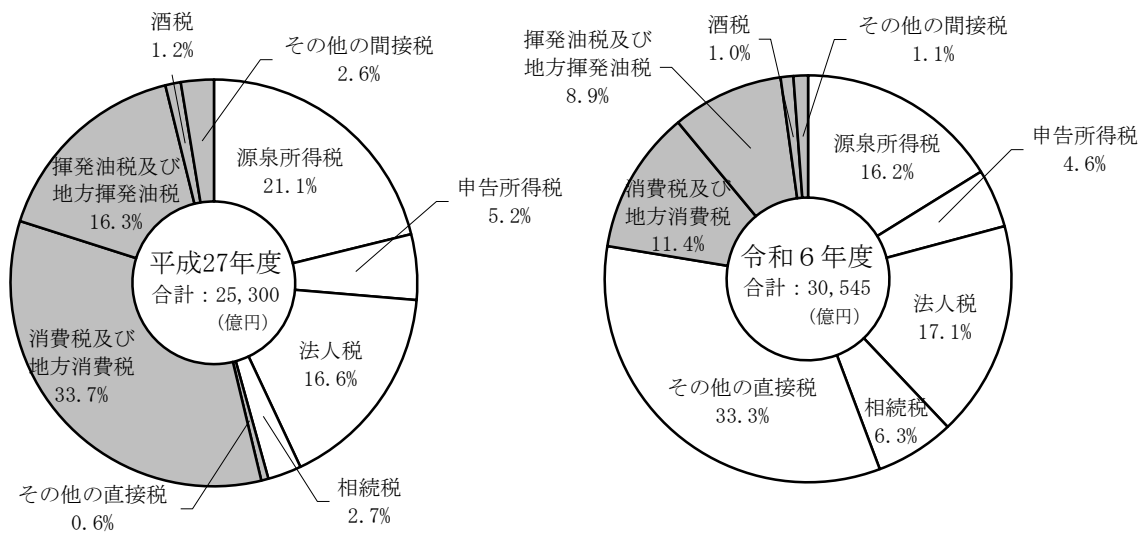
1 徴収決定済額

(1) 徴収決定済額の推移



(注) 「源泉所得税」には源泉所得税及び復興特別所得税を含み、「申告所得税」には申告所得税及び復興特別所得税を含む。

(2) 徴収決定済額の税目別構成比



2 申告所得税

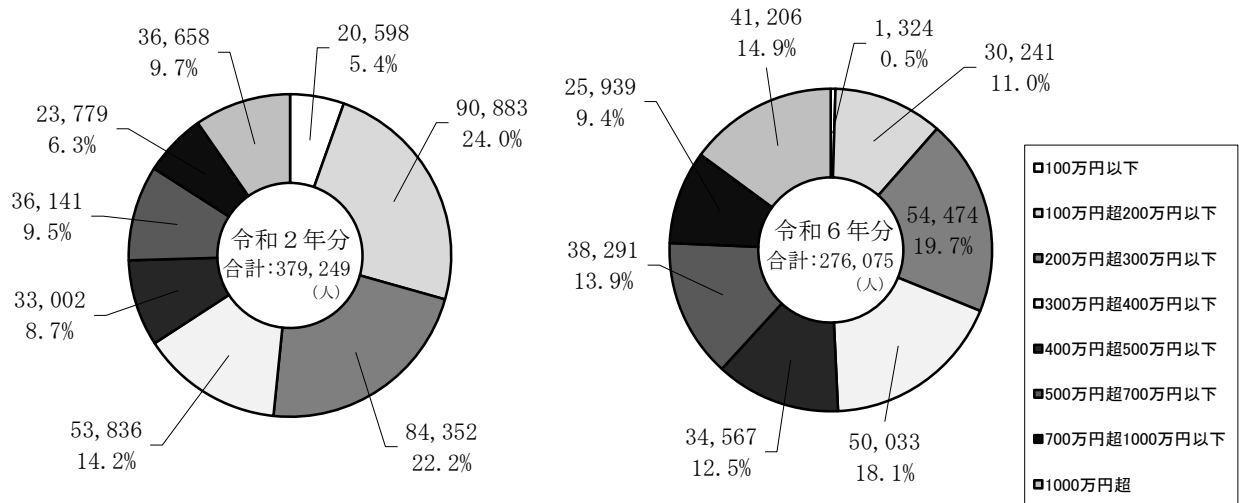
(1) 申告納税者数

区 分	申 告 納 税 者 数	事 業 所 得 者	不 動 産 所 得 者	給 与 所 得 者	雑 所 得 者	他の区分に 該当しない 所 得 者
	人	人	人	人	人	人
令和2年分	379,249	98,702	52,005	155,013	58,482	15,677
3	374,505	92,227	51,554	155,860	58,517	16,347
4	374,554	87,890	51,353	159,292	58,761	17,258
5	379,758	86,846	50,841	164,081	60,537	17,453
6	276,075	57,903	36,847	137,428	26,835	17,062

(2) 総所得金額等、申告納税額

区 分	総所得金額等		申告納税額	
	億円	伸び率 %	億円	伸び率 %
令和2年分	19,398	△ 1.1	1,117	△ 10.4
3	20,832	7.4	1,517	35.8
4	20,534	△ 1.4	1,297	△ 14.5
5	21,218	3.3	1,321	1.9
6	20,360	△ 4.0	1,356	2.7

(3) 所得階級別の申告納税者数

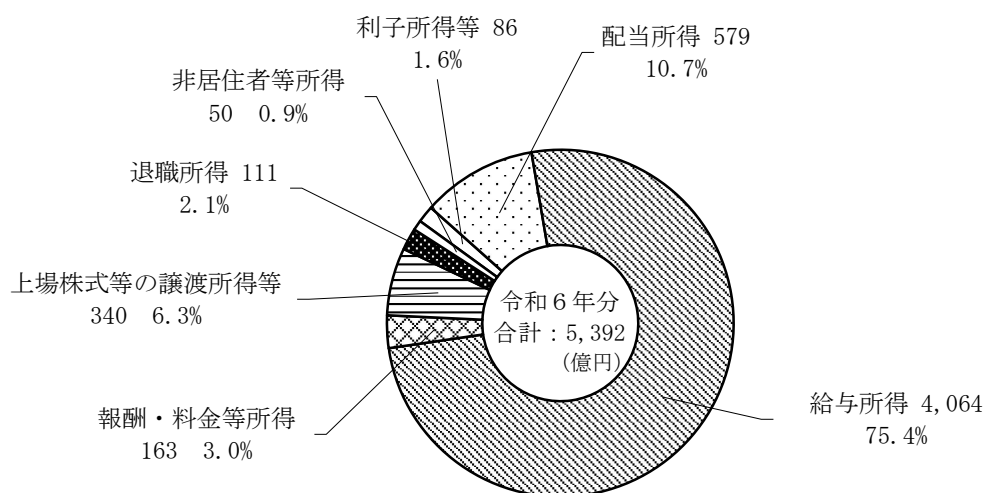


3 源泉所得税

(1) 源泉徴収税額

区 分	利 子 所得等	配 当 所 得	給 与 所 得	報酬・料金 等 所 得	その他	計	伸び率
							億円
令和2年分	92	898	4,195	150	255	5,591	△ 1.3
3	84	1,486	4,320	149	351	6,391	14.3
4	68	1,139	4,472	153	247	6,078	△ 4.9
5	62	1,065	4,633	159	356	6,275	3.2
6	86	579	4,064	163	501	5,392	△14.0

(2) 所得種類別の源泉徴収税額構成比



(3) 所得種類別の源泉徴収義務者数

区 分	給与所得	報酬・料金 等 所 得	配当所得	その他
	件	件	件	件
令和2年分	186,906	151,165	8,374	3,865
3	186,190	150,583	8,371	3,653
4	185,910	149,675	8,288	3,467
5	184,629	148,690	8,213	3,302
6	183,703	147,675	8,153	3,135

(注) 各年分とも、翌年6月30日現在の源泉徴収義務者数を示している。

4 法人税

区 分	所得金額		税 額	
		伸び率		伸び率
	億円	%	億円	%
令和2年分	16,719	5.4	3,315	6.3
3	19,147	14.5	3,833	15.6
4	18,932	△ 1.1	3,764	△ 1.8
5	28,842	52.3	5,375	42.8
6	28,325	△ 1.8	5,344	△ 0.6

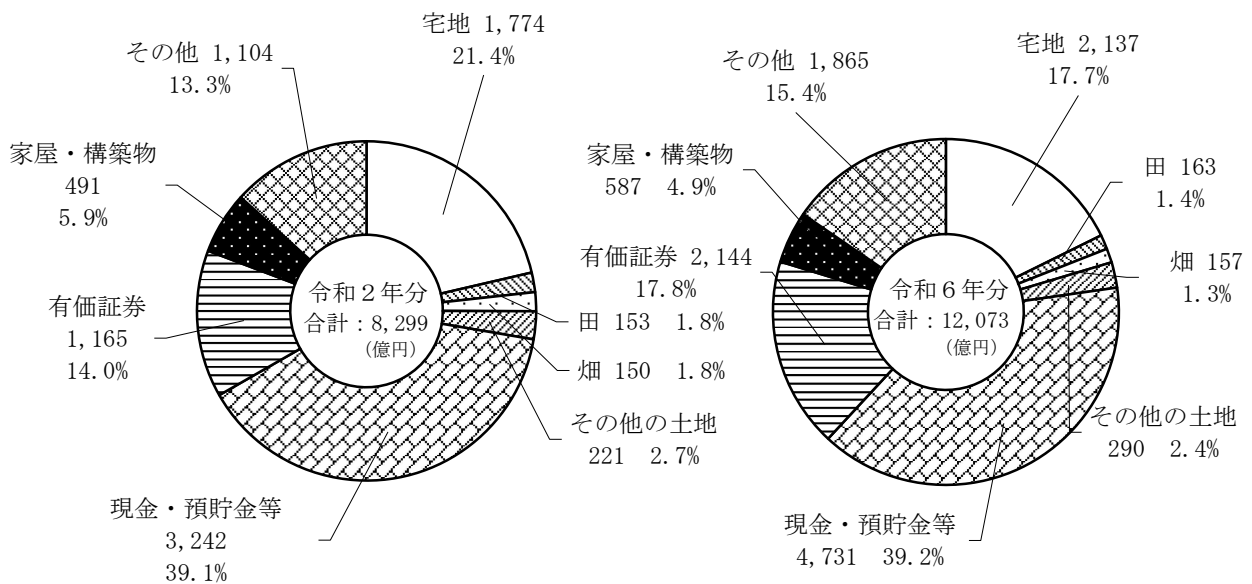
(注) 各年の4月1日から翌年3月31日の間に終了した事業年度分について、翌年7月31日までに申告のあった事績及び7月1日から翌年6月30日までの間に処理した事績を示した。

5 相続税

(1) 相続人数、課税価格、納付税額、被相続人数

区 分	相続人数		課税価格		納付税額		被相続人数	
	人数	伸び率	価格	伸び率	税額	伸び率	人数	伸び率
	人	%	億円	%	億円	%	人	%
令和2年分	15,598	1.7	7,116	0.9	691	△ 6.7	6,300	1.3
3	17,139	9.9	7,733	8.7	762	10.3	6,912	9.7
4	19,012	10.9	8,616	11.4	886	16.3	7,719	11.7
5	20,065	5.5	9,107	5.7	947	6.9	8,166	5.8
6	20,677	3.0	10,768	18.0	1,389	47.0	8,456	4.0

(2) 相続税の種類別取得財産価額

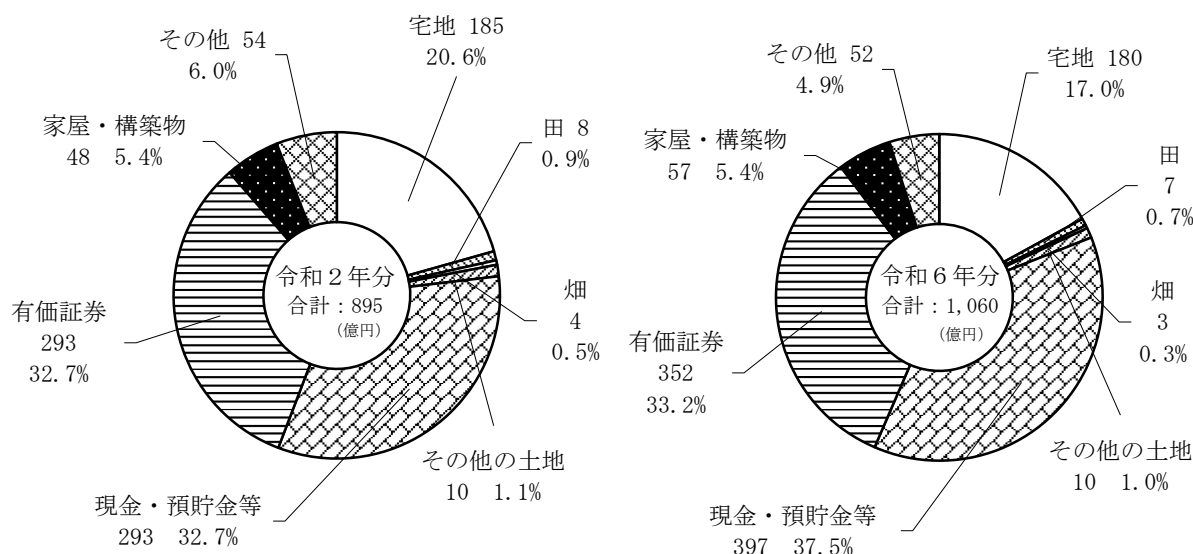


6 贈与税

(1) 贈与を受けた者数、取得財産価額、納付税額

区 分	贈与を受けた者数		取得財産価 額		納付税額	
	人	伸び率 %	億円	伸び率 %	億円	伸び率 %
令和2年分	17,589	△ 1.7	895	5.4	74	21.3
3	19,646	11.7	996	11.3	85	14.9
4	19,235	△ 2.1	970	△ 2.6	81	△ 4.7
5	19,075	△ 0.8	1,020	5.2	94	16.0
6	18,629	△ 2.0	1,060	4.0	96	2.0

(2) 贈与税の種類別取得財産価額（暦年課税分と相続時精算課税分の合計）



(注) 財産の贈与を受けた者のうち、申告義務のある者（住宅取得等資金の非課税制度適用後の残額について暦年課税のみを選択した者で、その残額が基礎控除を超えない者を除く。）について、翌年6月30日までに提出された「申告書（修正申告書を除く。）」に基づいて作成した。

7 消費税

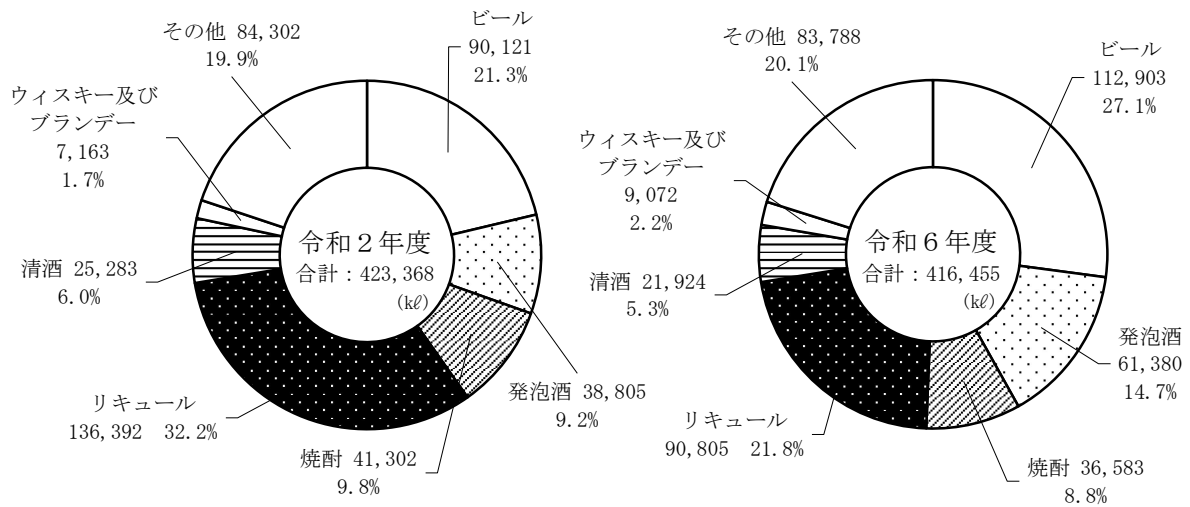
区 分	納 税 申告件数	納税申告額	還 付 申告件数	還付税額	課税事業者 届出件数	課税事業者 (選択)届出件数
	件	億円	件	億円	件	件
令和2年分	153,485	7,286	9,511	1,441	164,956	5,661
3	153,240	7,521	10,125	1,889	164,209	5,593
4	148,573	7,374	9,186	2,699	166,331	5,782
5	201,251	7,654	11,080	2,770	167,054	5,752
6	214,485	8,149	11,545	3,006	166,844	5,834

8 酒 税

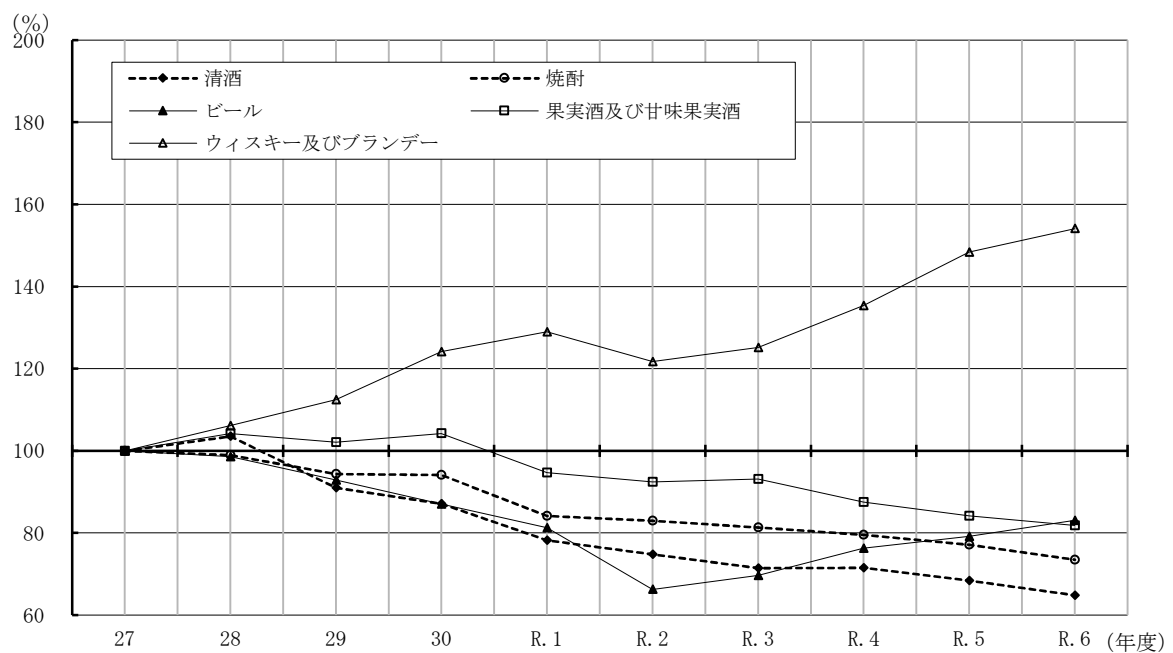
(1) 酒税の税額、販売（消費）数量

区 分	税 額		販売数量 (消費)	
	億円	伸び率 %	kℓ	伸び率 %
令和2年分	464	5.2	423,368	△ 2.9
3	489	5.4	419,312	△ 1.0
4	440	△ 10.0	424,335	1.2
5	401	△ 8.9	418,561	△ 1.4
6	345	△ 14.0	416,455	△ 1.0

(2) 種類別の販売（消費）数量



(3) 種類別販売（消費）数量の伸び（平成27年度＝100）



9 たばこ税及びたばこ特別税

区 分	課税標準数量	伸び率	税 額	伸び率
令和2年分	百万本 3,813	% △12.2	億円 259	% △ 9.1
3	3,572	△ 6.3	261	0.8
4	3,532	△ 1.1	269	3.1
5	3,532	0.0	269	0.0
6	3,306	△ 6.0	252	△ 6.0

10 揮発油税及び地方揮発油税

区 分	課税数量	伸び率	税 額	伸び率
令和2年分	千kℓ 5,795	% △11.2	億円 3,118	% △11.2
3	6,363	9.8	3,423	9.8
4	6,148	△ 3.4	3,308	△ 3.4
5	6,364	3.5	3,424	3.5
6	5,279	△17.0	2,840	△17.0

11 航空機燃料税

区 分	課税数量	伸び率	税 額	伸び率
令和2年分	kℓ 526	% 20.4	百万円 9	% 12.5
3	859	63.3	9	△ 0.7
4	836	△ 2.7	11	17.6
5	763	△ 8.7	10	△10.2
6	1,060	39.0	14	39.0

12 石油ガス税

区 分	移出重量	伸び率	税 額	伸び率
令和2年分	t 31,647	% △27.4	億円 6	% △27.4
3	29,980	△ 5.3	5	△ 5.3
4	30,499	1.7	5	1.7
5	29,332	△ 3.8	5	△ 3.8
6	27,165	△ 7.0	5	△ 7.0

13 印紙税

区 分	税 額		納税人員	
	億円	伸び率	人	伸び率
令和2年分	34	△ 7.5	7,320	△ 2.9
3	33	△ 2.0	7,302	△ 2.0
4	33	△ 0.5	7,163	△ 1.9
5	31	△ 5.1	6,808	△ 5.0
6	29	△ 8.0	6,322	△ 7.0

14 電源開発促進税

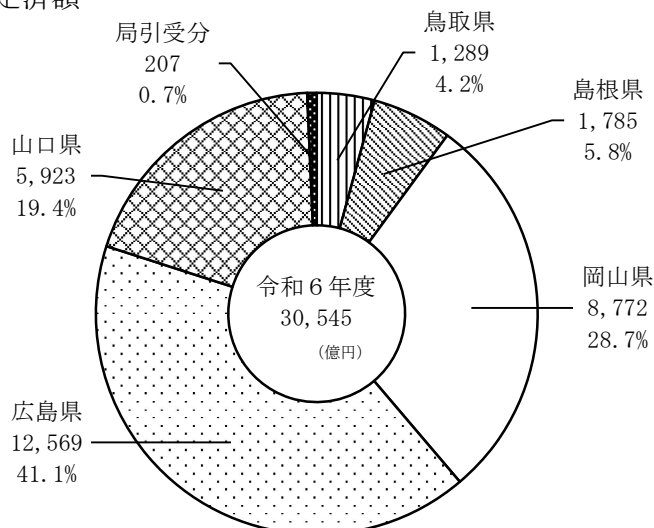
区 分	販売電気の 電 力 量		税 額	
	百万kw/時	伸び率	億円	伸び率
令和2年分	56,587	△ 6.8	212	△ 7.0
3	56,858	0.5	213	0.5
4	57,185	0.6	214	0.6
5	54,460	△ 4.8	204	△ 4.8
6	55,732	2.0	209	2.0

15 国税徴収

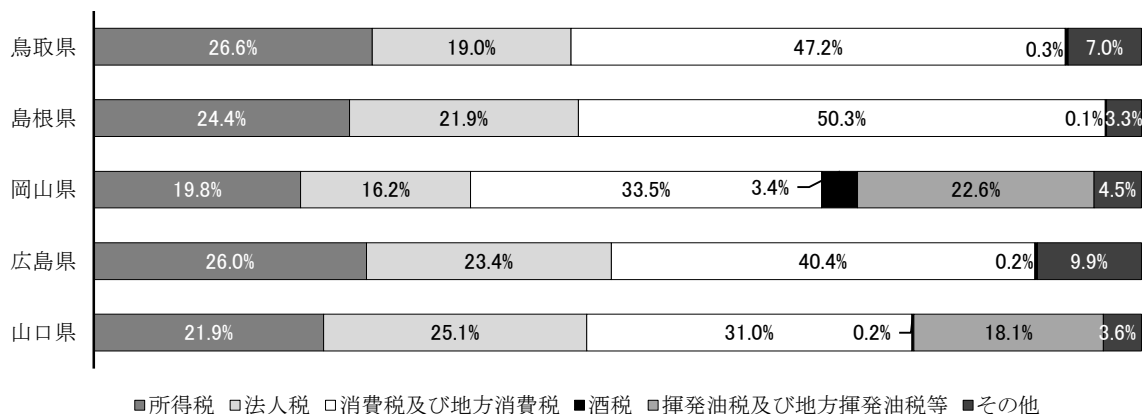
(1) 税目別徴収決定済額

区 分	令和5年度		令和6年度		
	億円	構成比	億円	構成比	伸び率
消費税等	10,879	35.1	11,438	37.4	5.1
源泉所得税	6,276	20.3	5,552	18.2	△11.5
法人税	5,791	18.7	5,882	19.3	1.6
申告所得税	1,560	5.0	1,596	5.2	2.3
相続税	1,182	3.8	1,514	5.0	28.1
その他	5,265	17.0	4,564	14.9	△13.3
計	30,953	100.0	30,545	100.0	△ 1.3

(2) 県別徴収決定済額

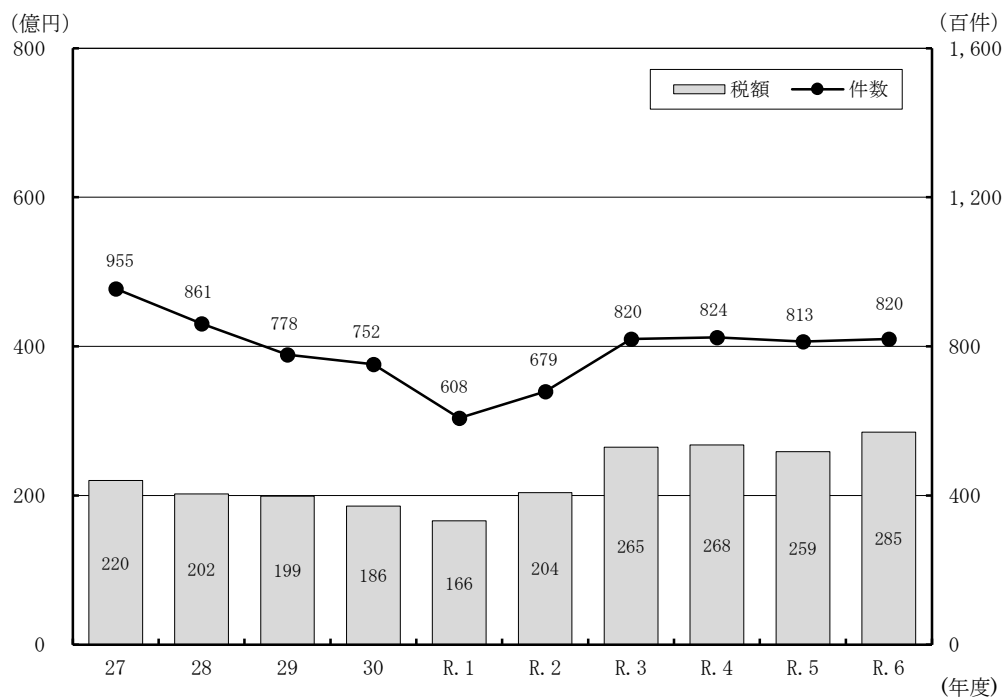


(3) 県別徴収決定済額の構成(令和6年度)



16 国税滞納

(1) 整理中の滞納整理件数、税額の推移



(2) 税目別整理中の滞納

区 分	令和5年度		令和6年度		
	件 数	税 額	件 数	税 額	伸び率
	件	億円	件	億円	%
源泉所得税	7,666	22	7,342	23	3.6
申告所得税	34,409	87	32,158	89	2.3
法人税	3,326	29	3,871	48	64.7
相続税	328	6	352	5	△19.0
消費税	33,256	112	35,537	116	3.9
その他	2,272	2	2,743	4	103.0
計	81,257	259	82,003	285	10.0

広島国税局管内国税収入の概要

税目別徴収決定済額の累年比較

区 分	平成27年度		平成28年度		平成29年度		平成30年度		令和元年度		令和2年度		令和3年度		令和4年度		令和5年度		令和6年度		区 分	
	税 額	構成比	税 額	構成比	税 額	構成比	税 額	構成比	税 額	構成比	税 額	構成比	税 額	構成比	税 額	構成比	税 額	構成比	税 額	構成比		
	千円	%	千円	%	千円	%	千円	%	千円	%	千円	%	千円	%	千円	%	千円	%	千円	%		
全 管 計	2,529,971,590	100.0	2,467,150,763	100.0	2,555,932,650	100.0	2,525,978,194	100.0	2,591,412,497	100.0	2,697,965,979	100.0	2,947,989,496	100.0	2,941,458,838	100.0	3,095,301,997	100.0	3,054,518,943	100.0	全 管 計	
国 税 局 分	15,960,736	0.6	13,938,224	0.6	13,589,912	0.5	12,512,206	0.5	13,723,655	0.5	29,908,201	1.1	22,849,530	0.8	17,268,505	0.6	19,015,921	0.6	20,744,028	0.7	国 税 局 分	
鳥 取 県	103,157,116	4.1	104,458,753	4.2	106,753,652	4.2	106,104,993	4.2	107,493,273	4.1	113,985,524	4.2	120,792,277	4.1	130,262,704	4.4	132,985,859	4.3	128,886,380	4.2	鳥 取 県	
島 根 県	135,542,012	5.4	134,087,919	5.4	130,896,263	5.1	131,776,247	5.2	136,018,601	5.2	148,619,565	5.5	164,857,164	5.6	171,415,256	5.8	184,176,352	6.0	178,455,448	5.8	島 根 県	
岡 山 県	718,635,186	28.4	707,996,896	28.7	707,371,037	27.7	724,793,181	28.7	734,084,982	28.3	752,099,506	27.9	826,751,599	28.0	827,455,434	28.1	866,136,569	28.0	877,217,931	28.7	岡 山 県	
広 島 県	964,150,084	38.1	953,427,697	38.6	993,080,449	38.9	985,738,544	39.0	1,026,910,970	39.6	1,090,387,353	40.4	1,142,383,195	38.8	1,150,116,614	39.1	1,237,517,822	40.0	1,256,893,139	41.1	広 島 県	
山 口 県	592,526,456	23.4	553,241,275	22.4	604,241,337	23.6	565,053,023	22.4	573,181,016	22.1	562,965,830	20.9	670,355,732	22.7	644,940,324	21.9	655,469,474	21.2	592,322,017	19.4	山 口 県	
所 得 税	源泉所得税	534,959,903	21.1	518,109,877	21.0	556,570,280	21.8	563,048,419	22.3	563,573,340	21.7	571,829,806	21.2	637,129,722	21.6	611,811,445	20.8	628,219,313	20.3	555,574,999	18.2	所 得 税
	申告所得税	131,875,425	5.2	142,775,323	5.8	137,988,588	5.4	133,272,396	5.3	144,014,296	5.6	133,308,166	4.9	174,990,046	5.9	153,276,076	5.2	155,994,980	5.0	159,574,124	5.2	
	計	666,835,328	26.4	660,885,200	26.8	694,568,869	27.2	696,320,815	27.6	707,587,635	27.3	705,137,972	26.1	812,119,768	27.5	765,087,521	26.0	784,214,293	25.3	715,149,123	23.4	
法 人 税	420,919,076	16.6	367,570,860	14.9	419,364,395	16.4	387,518,509	15.3	380,677,896	14.7	394,679,914	14.6	445,764,300	15.1	513,319,394	17.5	579,104,575	18.7	588,242,384	19.3	法 人 税	
地 方 法 人 税	14,144,128	0.6	19,076,444	0.8	21,072,558	0.8	19,509,313	0.8	19,377,275	0.7	36,838,029	1.4	55,651,330	1.9	57,656,115	2.0	64,309,692	2.1	64,815,436	2.1	地 方 法 人 税	
復 興 特 別 法 人 税	420,919	0.0	245,871	0.0	170,523	0.0	104,379	0.0	78,169	0.0	56,182	0.0	44,638	0.0	41,259	0.0	22,481	0.0	11,146	0.0	復 興 特 別 法 人 税	
相 続 税	67,947,148	2.7	74,602,590	3.0	86,292,826	3.4	83,843,798	3.3	95,937,286	3.7	84,312,860	3.1	87,040,583	3.0	103,092,623	3.5	118,166,466	3.8	151,396,705	5.0	相 続 税	
地 価 税	-	-	-	-	-	-	-	-	-	-	-	-	-	-	-	-	-	-	-	-	地 価 税	
直 接 税 合 計	1,170,266,599	46.3	1,122,380,965	45.5	1,221,469,172	47.8	1,187,296,814	47.0	1,203,658,261	46.4	1,221,024,957	45.3	1,400,620,619	47.5	1,439,196,912	48.9	1,545,817,507	49.9	1,519,614,794	49.7	直 接 税 合 計	
消 費 税 及 び 地 方 消 費 税	851,400,784	33.7	837,326,902	33.9	851,256,004	33.3	843,103,347	33.4	910,742,797	35.1	1,038,942,107	38.5	1,077,795,249	36.6	1,043,908,838	35.5	1,087,897,185	35.1	1,143,803,310	37.4	消 費 税 及 び 地 方 消 費 税	
酒 税	31,145,817	1.2	31,128,710	1.3	30,982,698	1.2	36,884,599	1.5	44,143,928	1.7	46,609,638	1.7	48,669,039	1.7	44,338,703	1.5	40,320,226	1.3	34,569,748	1.1	酒 税	
たばこ税及びたばこ特別税	36,253,521	1.4	33,054,423	1.3	29,768,885	1.2	29,102,611	1.2	28,086,153	1.1	25,748,230	1.0	26,142,618	0.9	26,818,887	0.9	26,548,088	0.9	24,935,505	0.8	たばこ税及びたばこ特別税	
揮 発 油 税 及 び 地 方 道 路 税	-	-	-	-	-	-	-	-	-	-	-	-	-	-	-	-	-	-	-	-	揮 発 油 税 及 び 地 方 道 路 税	
揮 発 油 税 及 び 地 方 揮 発 油 税	411,497,456	16.3	412,476,957	16.7	391,960,235	15.3	399,267,653	15.8	375,124,004	14.5	338,533,895	12.5	367,488,231	12.5	360,155,837	12.2	368,913,173	11.9	305,248,317	10.0	揮 発 油 税 及 び 地 方 揮 発 油 税	
国 際 観 光 旅 客 税	-	-	-	-	-	-	X	X	X	X	X	X	X	X	X	X	X	X	X	X	国 際 観 光 旅 客 税	
石 油 ガ ス 税	964,234	0.0	915,400	0.0	871,090	0.0	816,720	0.0	748,334	0.0	546,702	0.0	518,112	0.0	530,362	0.0	504,822	0.0	470,908	0.0	石 油 ガ ス 税	
石 油 石 炭 税	3,407	-	-	-	7	-	X	X	X	X	X	X	X	X	X	X	X	X	X	X	石 油 石 炭 税	
自 動 車 重 量 税	6,053	0.0	5,258	0.0	5,904	0.0	6,499	0.0	5,373	0.0	1,698	0.0	630	0.0	574	0.0	1,529	0.0	1,597	0.0	自 動 車 重 量 税	
航 空 機 燃 料 税	1,431	0.0	4,260	0.0	6,095	0.0	5,957	0.0	8,186	0.0	9,772	0.0	8,846	0.0	14,541	0.0	10,996	0.0	14,119	0.0	航 空 機 燃 料 税	
電 源 開 発 促 進 税	22,593,447	0.9	22,948,852	0.9	23,414,818	0.9	23,230,852	0.9	22,749,215	0.9	21,153,581	0.8	21,545,121	0.7	21,162,994	0.7	20,455,442	0.7	20,938,108	0.7	電 源 開 発 促 進 税	
印 紙 収 入	5,838,842	0.2	6,909,036	0.3	6,197,741	0.2	6,251,710	0.2	6,102,179	0.2	5,042,337	0.2	5,140,894	0.2	5,248,607	0.2	4,794,856	0.2	4,878,972	0.2	印 紙 収 入	
旧 税	-	-	-	-	-	-	-	-	-	-	-	-	-	-	-	-	-	-	-	-	旧 税	
間 接 税 合 計	1,359,704,991	53.7	1,344,769,798	54.5	1,334,463,478	52.2	1,338,681,380	53.0	1,387,754,237	53.6	1,476,941,021	54.7	1,547,368,877	52.5	1,502,261,925	51.1	1,549,477,749	50.1	1,534,897,763	50.3	間 接 税 合 計	

(注) 「源泉所得税」には源泉所得税及び復興特別所得税を含み、「申告所得税」には申告所得税及び復興特別所得税を含む。