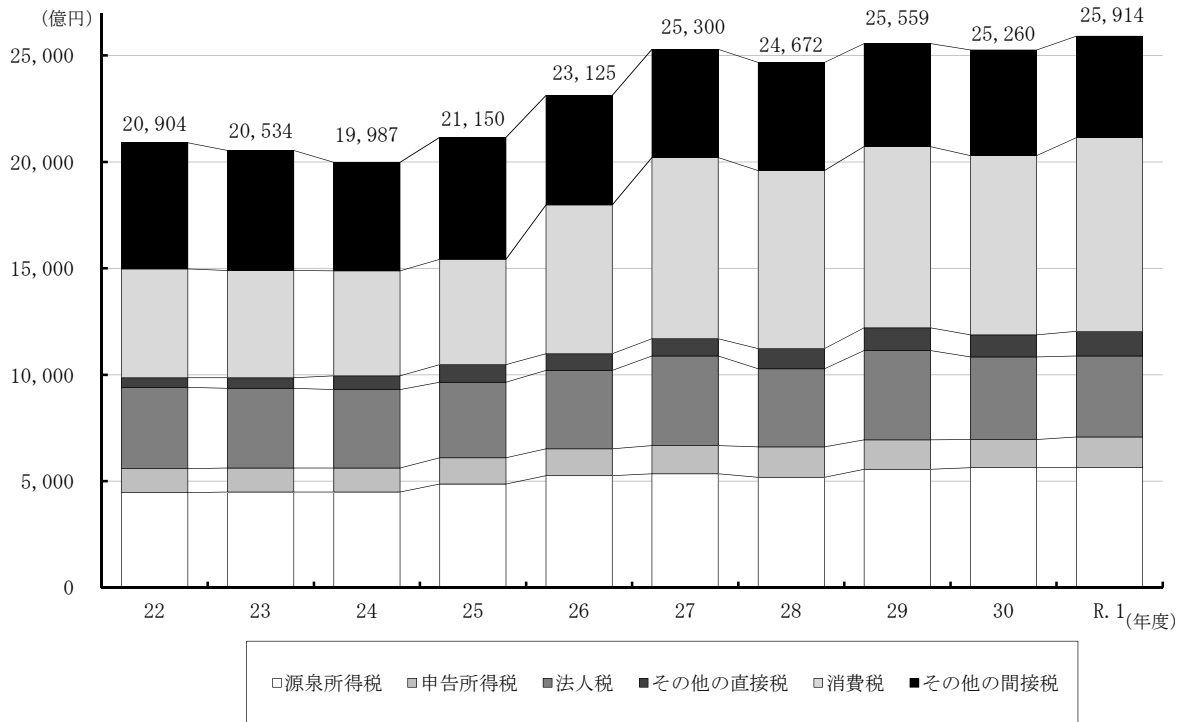


統計調査結果の概要

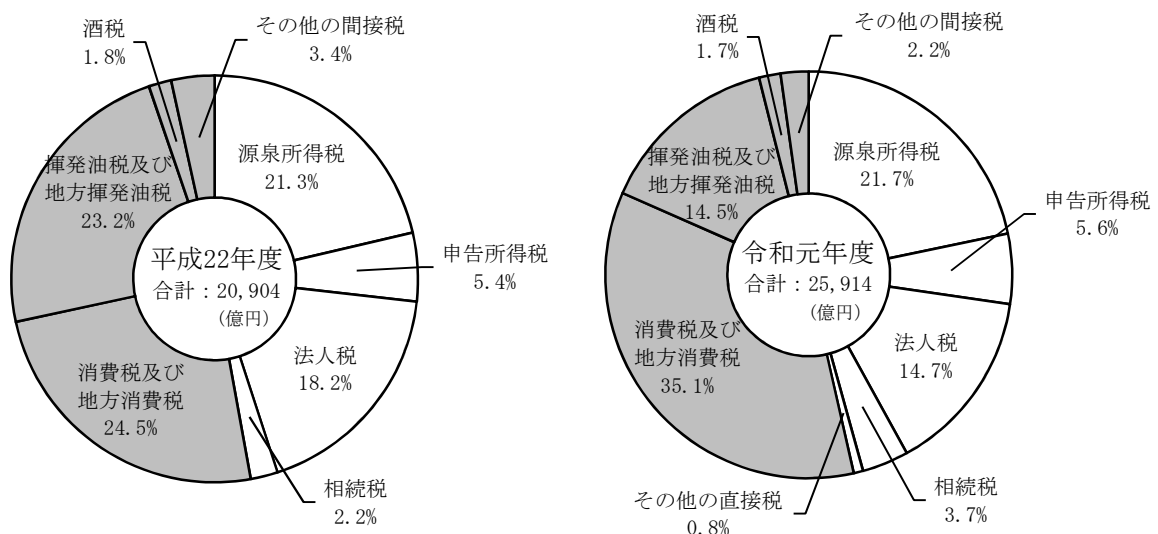
1 徴収決定済額

(1) 徴収決定済額の推移



(注) 「源泉所得税」には源泉所得税及び復興特別所得税を含み、「申告所得税」には申告所得税及び復興特別所得税を含む。

(2) 徴収決定済額の税目別構成比



2 申告所得税

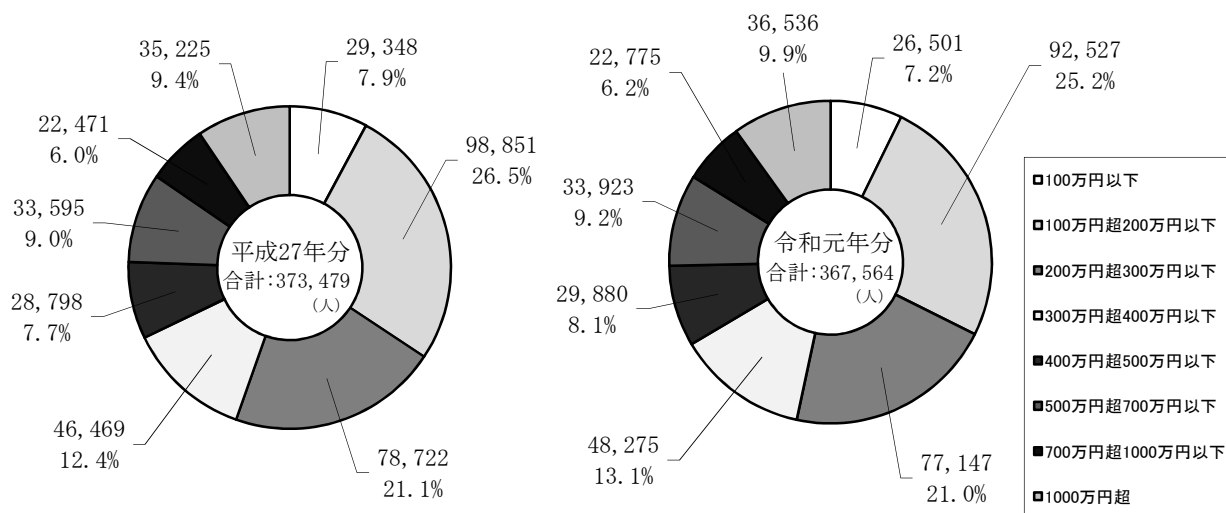
(1) 申告納税者数

区 分	申 告 納 税 者 数	事 業 所 得 者	不 動 産 所 得 者	給 与 所 得 者	雑 所 得 者	他の区分に 該当しない 所 得 者
	人	人	人	人	人	人
平成27年分	373,479	98,076	54,925	147,790	55,857	16,831
28	373,612	98,170	55,268	149,125	55,449	15,600
29	375,129	95,659	55,009	152,617	54,556	17,288
30	368,162	93,119	54,676	151,945	51,430	16,992
令和元年分	367,564	93,192	54,551	152,461	51,146	16,214

(2) 総所得金額等、申告納税額

区 分	総所得金額等		申告納税額	
	億円	伸び率 %	億円	伸び率 %
平成27年分	18,479	3.4	1,112	5.5
28	19,392	4.9	1,225	10.1
29	19,170	△ 1.1	1,176	△ 4.0
30	18,821	△ 1.8	1,132	△ 3.8
令和元年分	19,621	4.3	1,247	10.1

(3) 所得階級別の申告納税者数

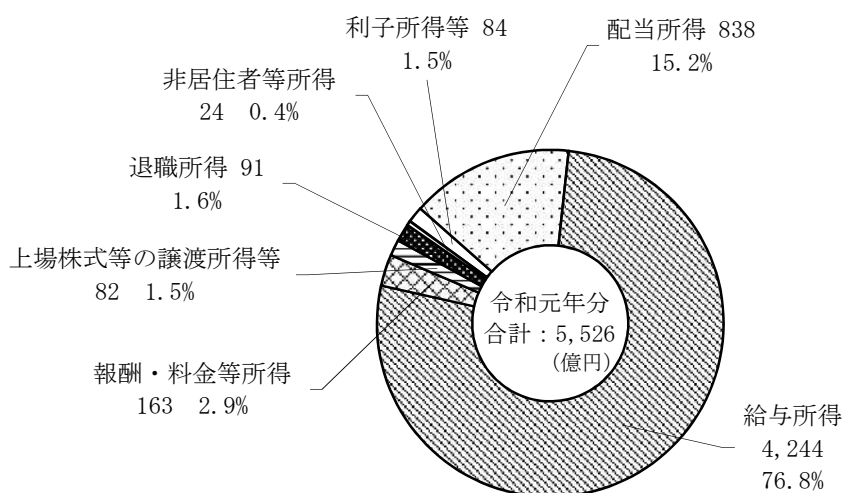


3 源泉所得税

(1) 源泉徴収税額

区 分	利 子 所得等	配 当 所 得	給 与 所 得	報酬・料金 等 所 得	その他	計	伸び率
							億円
平成27年分	107	793	3,886	161	297	5,244	1.9
28	100	659	4,005	160	176	5,102	△ 2.7
29	142	822	4,077	163	280	5,483	7.5
30	143	877	4,190	163	224	5,596	2.1
令和元年分	84	838	4,244	163	196	5,526	△ 1.3

(2) 所得種類別の源泉徴収税額構成比



(3) 所得種類別の源泉徴収義務者数

区 分	給与所得	報酬・料金 等 所 得	配当所得	その他
	件	件	件	件
平成27年分	186,421	155,404	8,020	4,336
28	187,178	155,102	8,290	4,325
29	186,807	154,179	8,309	4,110
30	187,162	153,060	8,364	4,095
令和元年分	186,679	152,142	8,410	3,998

(注) 各年分とも、翌年6月30日現在の源泉徴収義務者数を示している。

4 法人税

区 分	所得金額		税 額	
		伸び率		伸び率
	億円	%	億円	%
平成27年度	16,740	16.0	3,533	12.4
28	15,867	△ 5.2	3,183	△ 9.9
29	17,369	9.5	3,470	9
30	17,132	△ 1.4	3,406	△ 1.8
令和元年度	15,859	△ 7.4	3,119	△ 8.4

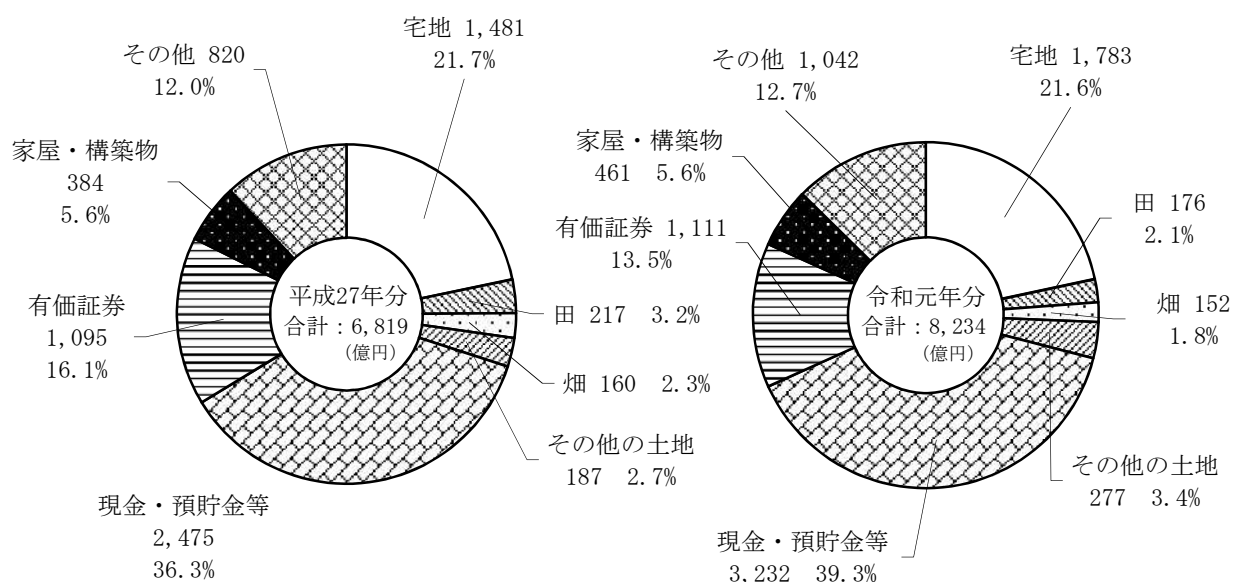
(注) 各年の4月1日から翌年3月31日の間に終了した事業年度分について、翌年7月31日までに申告のあった事績及び7月1日から翌年6月30日までの間に処理した事績を示した。

5 相続税

(1) 相続人数、課税価格、納付税額、被相続人数

区 分	相続人数		課税価格		納付税額		被相続人数	
	人数	伸び率	価格	伸び率	税額	伸び率	人数	伸び率
	人	%	億円	%	億円	%	人	%
平成27年分	14,648	92.6	6,506	35.8	578	31.0	5,724	101.6
28	14,578	△ 0.4	6,427	△ 1.2	603	4.5	5,782	1.0
29	15,309	5.0	7,158	11.4	772	28.0	6,055	4.7
30	15,339	0.2	6,892	△ 3.7	698	△ 9.6	6,068	0.2
令和元年分	15,340	0	7,056	2.4	742	6.3	6,220	2.5

(2) 相続税の種類別取得財産価額

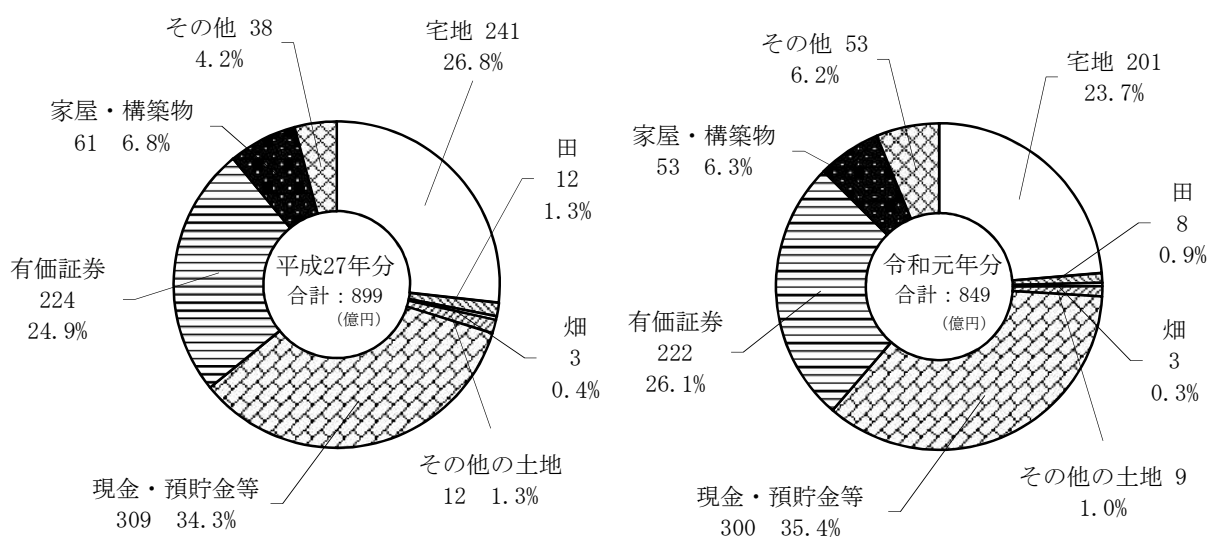


6 贈与税

(1) 贈与を受けた者数、取得財産価額、納付税額

区 分	贈与を受けた者数		取得財産価 額		納付税額	
	人	伸び率 %	億円	伸び率 %	億円	伸び率 %
平成27年分	19,902	6.3	899	11.6	72	19.0
28	18,929	△ 4.9	875	△ 2.6	84	17.0
29	18,801	△ 0.7	815	△ 6.9	61	△27.4
30	18,210	△ 3.1	826	1.4	62	1.4
令和元年分	17,887	△ 1.8	849	2.8	61	△1.4

(2) 贈与税の種類別取得財産価額（暦年課税分と相続時精算課税分の合計）



(注) 財産の贈与を受けた者のうち、申告義務のある者（住宅取得等資金の非課税制度適用後の残額について暦年課税のみを選択した者で、その残額が基礎控除を超えない者を除く。）について、翌年6月30日までに提出された「申告書（修正申告書を除く。）」に基づいて作成した。

7 消費税

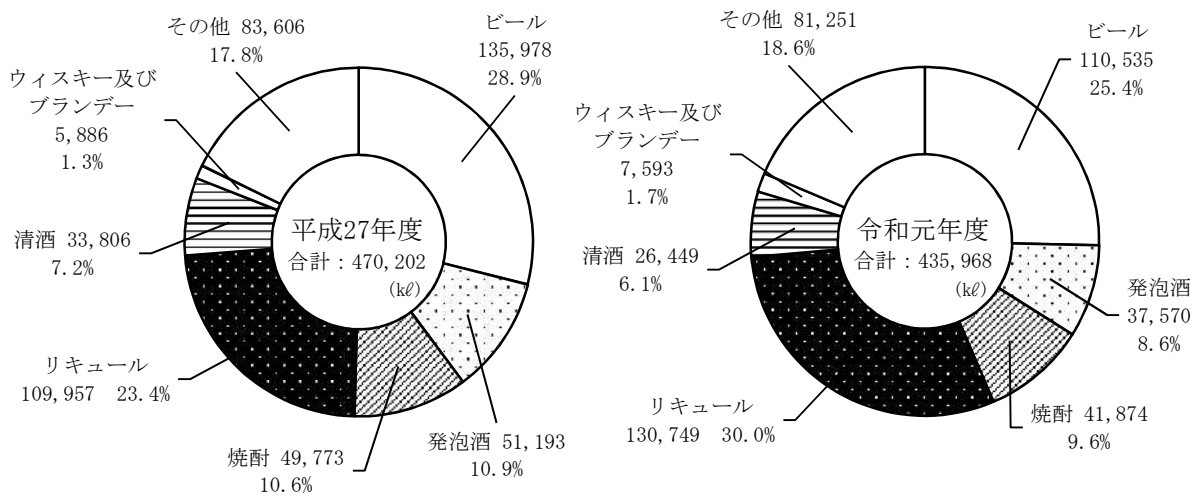
区 分	納 税 申告件数	納税申告額	還 付 申告件数	還付税額	課税事業者 届出件数	課税事業者 (選択)届出件数
	件	億円	件	億円	件	件
平成27年度	157,440	5,987	6,393	1,014	164,399	4,691
28	158,047	6,116	6,690	1,080	166,057	4,941
29	157,302	6,216	6,904	1,185	166,304	5,207
30	156,776	6,155	7,430	1,303	165,989	5,493
令和元年度	155,856	6,551	7,669	1,376	166,405	5,683

8 酒 税

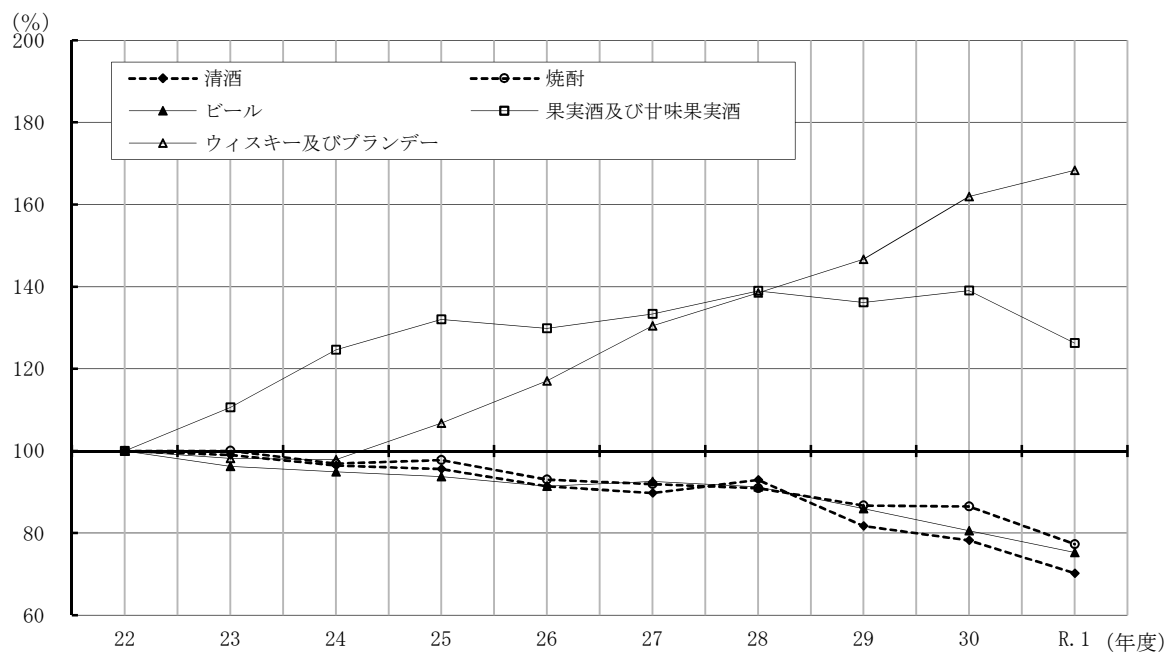
(1) 酒税の税額、販売（消費）数量

区 分	税 額		販売数量 (消費)	
	億円	伸び率 %	kℓ	伸び率 %
平成27年度	311	0.5	470,202	0.1
28	311	0	473,739	0.8
29	310	△ 0.4	455,706	△ 3.8
30	368	18.9	456,120	0.1
令和元年度	441	19.7	435,968	△ 4.4

(2) 種類別の販売（消費）数量



(3) 種類別販売（消費）数量の伸び（平成22年度=100）



9 たばこ税及びたばこ特別税

区 分	課税標準数量	伸び率	税 額	伸び率
	百万本	%	億円	%
平成27年度	6,151	△ 3.3	361	△ 3.4
28	5,740	△ 6.7	338	△ 6.1
29	5,076	△11.6	302	△10.7
30	4,699	△ 7.4	291	△ 3.6
令和元年度	4,345	△ 7.5	285	△ 2.2

10 揮発油税及び地方揮発油税

区 分	課税数量	伸び率	税 額	伸び率
	千kℓ	%	億円	%
平成27年度	7,043	△ 1.7	3,789	△ 1.7
28	7,077	0.5	3,807	0.5
29	6,705	△ 5.3	3,607	△ 5.3
30	6,881	2.6	3,702	2.6
令和元年度	6,524	△ 5.2	3,510	△ 5.2

11 航空機燃料税

区 分	課税数量	伸び率	税 額	伸び率
	kℓ	%	百万円	%
平成27年度	75	△55.6	1	△55.6
28	225	200.0	4	199.2
29	356	58.2	6	58.2
30	319	△10.4	6	△10.2
令和元年度	437	37.0	8	36.7

12 石油ガス税

区 分	移出重量	伸び率	税 額	伸び率
	t	%	億円	%
平成27年度	55,512	△ 5.8	10	△ 5.8
28	51,731	△ 6.8	9	△ 5.0
29	50,177	△ 3.0	9	△ 4.8
30	47,245	△ 5.8	8	△ 5.8
令和元年度	43,602	△ 7.7	8	△ 7.7

13 印紙税

区 分	税 額		納税人員	
	億円	伸び率 %	人	伸び率 %
平成27年度	40	△ 1.1	7,404	5.4
28	39	△ 1.8	7,483	1.1
29	39	△ 1.7	7,477	△ 0.1
30	39	△ 0.5	7,576	1.3
令和元年度	37	△ 5.1	7,539	△ 0.5

14 電源開発促進税

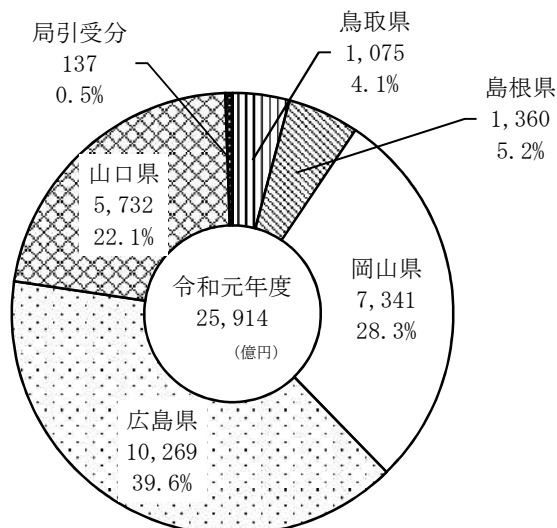
区 分	販売電気の 電 力 量		税 額	
	百万kw/時	伸び率 %	億円	伸び率 %
平成27年度	60,218	△ 1.5	226	△ 1.5
28	61,134	1.5	229	1.5
29	62,440	2.1	234	2.1
30	62,146	△ 0.5	233	△ 0.5
令和元年度	60,714	△ 2.3	228	△ 2.3

15 国税徴収

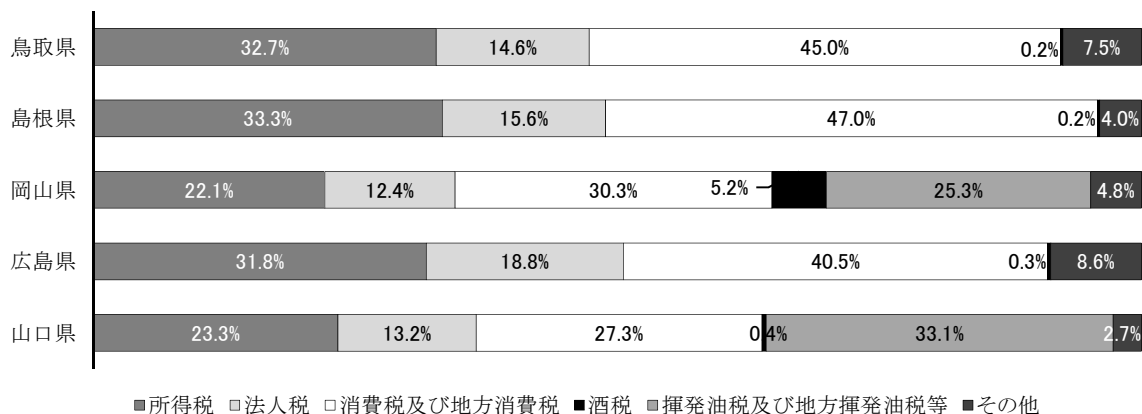
(1) 税目別徴収決定済額

区 分	平成30年度		令和元年度		
	億円	構成比 %	億円	構成比 %	伸び率 %
消費 税 等	8,431	33.4	9,107	35.1	8.0
源泉所得税	5,630	22.3	5,636	21.7	0.1
法 人 税	3,875	15.3	3,807	14.7	△ 1.8
申告所得税	1,333	5.3	1,440	5.6	8.0
相 続 税	838	3.3	959	3.7	14.4
そ の 他	5,152	20.4	4,965	19.2	△ 3.6
計	25,260	100.0	25,914	100.0	2.6

(2) 県別徴収決定済額

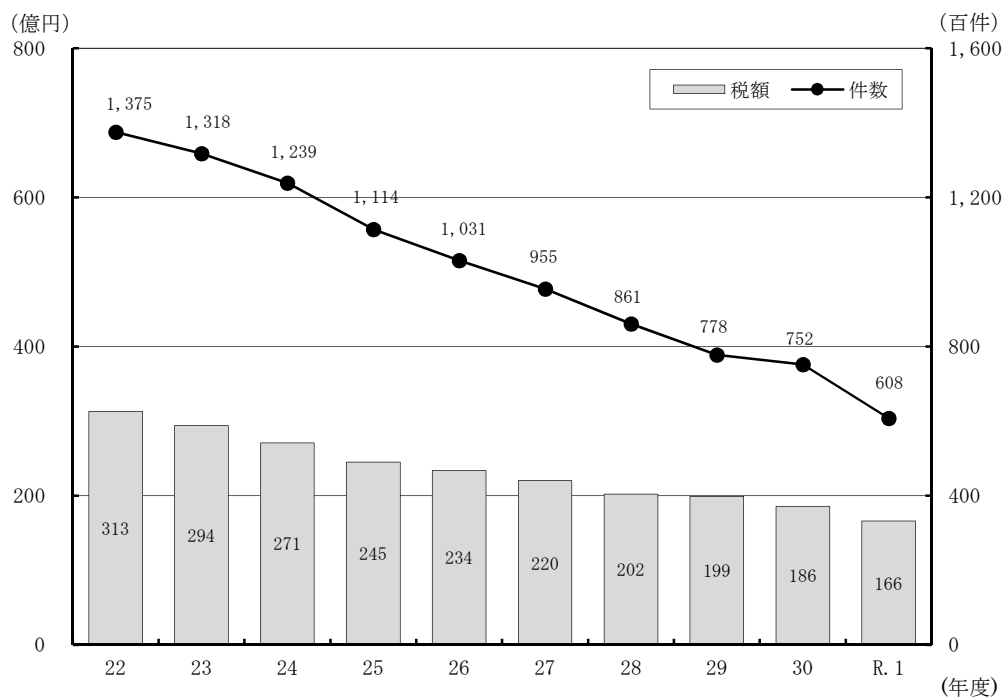


(3) 県別徴収決定済額の構成(令和元年度)



16 国税滞納

(1) 整理中の滞納整理件数、税額の推移



(2) 税目別整理中の滞納

区 分	平成30年度		令和元年度		
	件 数	税 額	件 数	税 額	伸び率
	件	億円	件	億円	%
源泉所得税	7,389	24	6,800	23	△ 4.0
申告所得税	36,117	66	27,241	58	△ 12.6
法人税	2,477	21	2,550	25	20.2
相続税	323	7	272	5	△ 32.2
消費税	27,771	67	22,594	55	△ 18.4
その他	1,147	1	1,322	1	△ 22.0
計	75,224	186	60,779	166	△ 10.5

広島国税局管内国税収入の概要

税目別徴収決定済額の累年比較

区 分	平成22年度		平成23年度		平成24年度		平成25年度		平成26年度		平成27年度		平成28年度		平成29年度		平成30年度		令和元年度		区 分	
	税 額	構成比	税 額	構成比	税 額	構成比	税 額	構成比	税 額	構成比	税 額	構成比	税 額	構成比	税 額	構成比	税 額	構成比	税 額	構成比		
	千円	%	千円	%	千円	%	千円	%	千円	%	千円	%	千円	%	千円	%	千円	%	千円	%	千円	%
全 管 計	2,090,405,973	100.0	2,053,408,415	100.0	1,998,705,117	100.0	2,115,013,913	100.0	2,312,503,925	100.0	2,529,971,590	100.0	2,467,150,763	100.0	2,555,932,650	100.0	2,525,978,194	100.0	2,591,412,497	100.0	全 管 計	
国 税 局 分	23,099,337	1.1	19,746,618	1.0	17,399,520	0.9	16,444,095	0.8	16,026,494	0.7	15,960,736	0.6	13,938,224	0.6	13,589,912	0.5	12,512,206	0.5	13,723,655	0.5	国 税 局 分	
鳥 取 県	79,195,607	3.8	78,636,314	3.8	75,232,052	3.8	79,212,386	3.7	95,932,084	4.1	103,157,116	4.1	104,458,753	4.2	106,753,652	4.2	106,104,993	4.2	107,493,273	4.1	鳥 取 県	
島 根 県	94,542,643	4.5	97,100,848	4.7	97,600,220	4.9	103,102,684	4.9	122,241,263	5.3	135,542,012	5.4	134,087,919	5.4	130,896,263	5.1	131,776,247	5.2	136,018,601	5.2	島 根 県	
岡 山 県	635,561,405	30.4	605,372,221	29.5	562,078,357	28.1	605,018,820	28.6	673,769,093	29.1	718,635,186	28.4	707,996,896	28.7	707,371,037	27.7	724,793,181	28.7	734,084,982	28.3	岡 山 県	
広 島 県	703,046,318	33.6	713,155,172	34.7	709,967,072	35.5	743,543,030	35.2	856,217,728	37.0	964,150,084	38.1	953,427,697	38.6	993,080,449	38.9	985,738,544	39.0	1,026,910,970	39.6	広 島 県	
山 口 県	554,960,664	26.5	539,397,242	26.3	536,427,896	26.8	567,692,898	26.8	548,317,262	23.7	592,526,456	23.4	553,241,275	22.4	604,241,337	23.6	565,053,023	22.4	573,181,016	22.1	山 口 県	
所 得 税	源泉所得税	446,165,805	21.3	448,762,423	21.9	449,121,712	22.5	486,821,177	23.0	525,519,320	22.7	534,959,903	21.1	518,109,877	21.0	556,570,280	21.8	563,048,419	22.3	563,573,340	21.7	源泉所得税
	申告所得税	113,649,995	5.4	113,923,508	5.5	113,423,738	5.7	123,248,543	5.8	126,515,492	5.5	131,875,425	5.2	142,775,323	5.8	137,988,588	5.4	133,272,396	5.3	144,014,296	5.6	
計	559,815,801	26.8	562,685,930	27.4	562,545,450	28.1	610,069,720	28.8	652,034,812	28.2	666,835,328	26.4	660,885,200	26.8	694,568,869	27.2	696,320,815	27.6	707,587,635	27.3	計	
法 人 税	380,878,247	18.2	373,531,878	18.2	368,013,903	18.4	355,052,941	16.8	369,519,095	16.0	420,919,076	16.6	367,570,860	14.9	419,364,395	16.4	387,518,509	15.3	380,677,896	14.7	法 人 税	
地 方 法 人 税	-	-	-	-	-	-	-	-	13,146	0.0	14,144,128	0.6	19,076,444	0.8	21,072,558	0.8	19,509,313	0.8	19,377,275	0.7	地 方 法 人 税	
復 興 特 別 法 人 税	-	-	-	-	15,642,955	0.8	34,599,405	1.6	18,987,560	0.8	420,919	0.0	245,871	0.0	170,523	0.0	104,379	0.0	78,169	0.0	復 興 特 別 法 人 税	
相 続 税	45,059,124	2.2	49,447,969	2.4	49,431,051	2.5	48,390,045	2.3	58,175,391	2.5	67,947,148	2.7	74,602,590	3.0	86,292,826	3.4	83,843,798	3.3	95,937,286	3.7	相 続 税	
地 価 税	-	-	-	-	-	-	-	-	-	-	-	-	-	-	-	-	-	-	-	-	地 価 税	
直 接 税 合 計	985,753,171	47.2	985,665,777	48.0	995,633,359	49.8	1,048,112,111	49.6	1,098,730,003	47.5	1,170,266,599	46.3	1,122,380,965	45.5	1,221,469,172	47.8	1,187,296,814	47.0	1,203,658,261	46.4	直 接 税 合 計	
消 費 税 及 び 地 方 消 費 税	511,206,467	24.5	503,765,260	24.5	492,849,660	24.7	494,064,865	23.4	699,983,073	30.3	851,400,784	33.7	837,326,902	33.9	851,256,004	33.3	843,103,347	33.4	910,742,797	35.1	消 費 税 及 び 地 方 消 費 税	
酒 税	37,398,266	1.8	35,388,893	1.7	33,810,312	1.7	33,647,790	1.6	30,991,970	1.3	31,145,817	1.2	31,128,710	1.3	30,982,698	1.2	36,884,599	1.5	44,143,928	1.7	酒 税	
たばこ税及びたばこ特別税	39,028,616	1.9	36,514,392	1.8	38,799,527	1.9	40,158,147	1.9	35,387,915	1.5	36,253,521	1.4	33,054,423	1.3	29,768,885	1.2	29,102,611	1.2	28,086,153	1.1	たばこ税及びたばこ特別税	
揮 発 油 税 及 び 地 方 道 路 税	-	-	-	-	-	-	-	-	-	-	-	-	-	-	-	-	-	-	-	-	揮 発 油 税 及 び 地 方 道 路 税	
揮 発 油 税 及 び 地 方 揮 発 油 税	484,255,226	23.2	460,367,818	22.4	407,624,175	20.4	468,217,965	22.1	417,657,831	18.1	411,497,456	16.3	412,476,957	16.7	391,960,235	15.3	399,267,653	15.8	375,124,004	14.5	揮 発 油 税 及 び 地 方 揮 発 油 税	
国 際 観 光 旅 客 税	-	-	-	-	-	-	-	-	-	-	-	-	-	-	-	-	X	X	X	X	国 際 観 光 旅 客 税	
石 油 ガ ス 税	1,249,288	0.1	1,187,730	0.1	1,125,627	0.1	1,095,247	0.1	1,022,547	0.0	964,234	0.0	915,400	0.0	871,090	0.0	816,720	0.0	748,334	0.0	石 油 ガ ス 税	
石 油 石 炭 税	-	-	-	-	-	-	24,557	-	-	-	3,407	-	-	-	7	-	X	X	X	X	石 油 石 炭 税	
自 動 車 重 量 税	20,711	0.0	8,714	0.0	9,294	0.0	9,392	0.0	7,477	0.0	6,053	0.0	5,258	0.0	5,904	0.0	6,499	0.0	5,373	0.0	自 動 車 重 量 税	
航 空 機 燃 料 税	4,734	0.0	3,539	0.0	4,155	0.0	3,685	0.0	2,875	0.0	1,431	0.0	4,260	0.0	6,095	0.0	5,957	0.0	8,186	0.0	航 空 機 燃 料 税	
電 源 開 発 促 進 税	24,672,982	1.2	23,813,726	1.2	23,020,281	1.2	23,199,481	1.1	22,903,404	1.0	22,593,447	0.9	22,948,852	0.9	23,414,818	0.9	23,230,852	0.9	22,749,215	0.9	電 源 開 発 促 進 税	
印 紙 収 入 税	6,815,706	0.3	6,692,556	0.3	5,828,728	0.3	6,480,672	0.3	5,816,830	0.3	5,838,842	0.2	6,909,036	0.3	6,197,741	0.2	6,251,710	0.2	6,102,179	0.2	印 紙 収 入 税	
旧 紙 収 入 税	806	0.0	8	0.0	-	-	-	-	-	-	-	-	-	-	-	-	-	-	-	-	旧 紙 収 入 税	
間 接 税 合 計	1,104,652,802	52.8	1,067,742,638	52.0	1,003,071,759	50.2	1,066,901,801	50.4	1,213,773,922	52.5	1,359,704,991	53.7	1,344,769,798	54.5	1,334,463,478	52.2	1,338,681,380	53.0	1,387,754,237	53.6	間 接 税 合 計	