

令和 6 事務年度における相続税の調査等の状況

令和 7 年 12 月
広島国税局

I 相続税の調査等の状況

- 1 相続税の実地調査の状況
- 2 相続税の簡易な接触の状況

II 調査に係る主な取組

- 1 相続税の無申告事案に対する実地調査の状況
- 2 相続税の海外資産関連事案に対する実地調査の状況
- 3 贈与税の実地調査の状況

III 参考計表

- 1 申告漏れ相続財産の金額の推移
- 2 申告漏れ相続財産の金額の構成比の推移

IV 県別計表

I 相続税の調査等の状況

1 相続税の実地調査の状況

資料情報等から申告額が過少であると想定される事案や、申告義務があるにもかかわらず無申告であると想定される事案等について、相続税の実地調査を実施しました。

令和6事務年度においては、実地調査件数は371件（対前事務年度比101.4%）、追徴税額合計は4,248百万円（同142.9%）と、いずれも増加しました。

○ 相続税の実地調査実績

事務年度等 項目		令和5事務年度	令和6事務年度	対前事務年度比
①	実地調査件数	件 366	件 371	% 101.4
②	申告漏れ等の非違件数	件 313	件 312	% 99.7
③	非違割合 (②/①)	% 85.5	% 84.1	ポイント ▲ 1.4
④	重加算税賦課件数	件 49	件 93	% 189.8
⑤	重加算税賦課割合 (④/②)	% 15.7	% 29.8	ポイント 14.1
⑥	申告漏れ課税価格 ^(注)	百万円 13,781	百万円 15,927	% 115.6
⑦	⑥のうち 重加算税賦課対象	百万円 2,961	百万円 4,653	% 157.2
⑧	追徴 税 額	百万円 本税 2,516	百万円 3,524	% 140.1
⑨		百万円 加算税 456	百万円 724	% 158.8
⑩		百万円 合計 2,972	百万円 4,248	% 142.9
⑪	1 実 件 地 当 調 た り 査	万円 申告漏れ課税価格 (⑥/①) ^(注) 3,765	万円 4,293	% 114.0
⑫		万円 追徴税額 (⑩/①) 812	万円 1,145	% 141.0

(注) 「申告漏れ課税価格」は、申告漏れ相続財産価額（相続時精算課税適用財産価額を含む。）から、被相続人の債務・葬式費用の額（調査による増減分）を控除し、相続開始前3年以内の被相続人から法定相続人等への生前贈与財産価額（調査による増減分）を加えたものである。よって、「Ⅲ 参考計表」の「1 申告漏れ相続財産の金額の推移」の金額と一致しない。

2 相続税の簡易な接触の状況

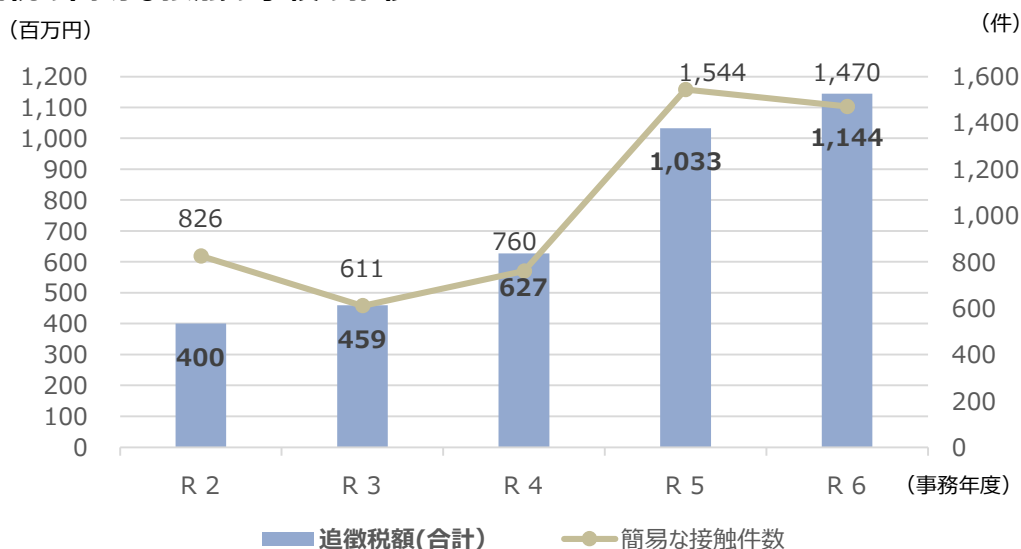
実地調査を適切に実施する一方、文書、電話による連絡又は来署依頼による面接により申告漏れ、計算誤り等がある申告を是正するなどの接触（以下「簡易な接触」といいます。）の手法も効果的・効率的に活用し、適正・公平な課税の確保に努めています。

令和 6 事務年度においては、令和 5 事務年度に引き続き簡易な接触に積極的に取り組むことにより、接触件数は 1,470 件（対前事務年度比 95.2%）、申告漏れ等の非違件数は 440 件（同 97.1%）、申告漏れ課税価格は 9,666 百万円（同 83.9%）となり、簡易な接触の事績の公表を始めた平成 28 事務年度以降で 2 番目、追徴税額合計は 1,144 百万円（同 110.7%）と、平成 28 事務年度以降で最高となりました。

○ 相続税の簡易な接触の事績

事務年度等		令和 5 事務年度	令和 6 事務年度	対前事務年度比
項目				
①	簡易な接触件数	1,544 件	1,470 件	95.2 %
②	申告漏れ等の非違件数	453 件	440 件	97.1 %
③	申告漏れ課税価格	11,517 百万円	9,666 百万円	83.9 %
④	追徴税額	984 百万円	1,094 百万円	111.2 %
⑤		49 百万円	50 百万円	102.2 %
⑥		1,033 百万円	1,144 百万円	110.7 %
⑦	1 簡易な接触	746 万円	658 万円	88.2 %
⑧	申告漏れ課税価格 (③/①)			
	追徴税額 (⑥/①)	67 万円	78 万円	116.3 %

○ 相続税の簡易な接触の事績の推移



Ⅱ 調査に係る主な取組

1 相続税の無申告事案に対する実地調査の状況

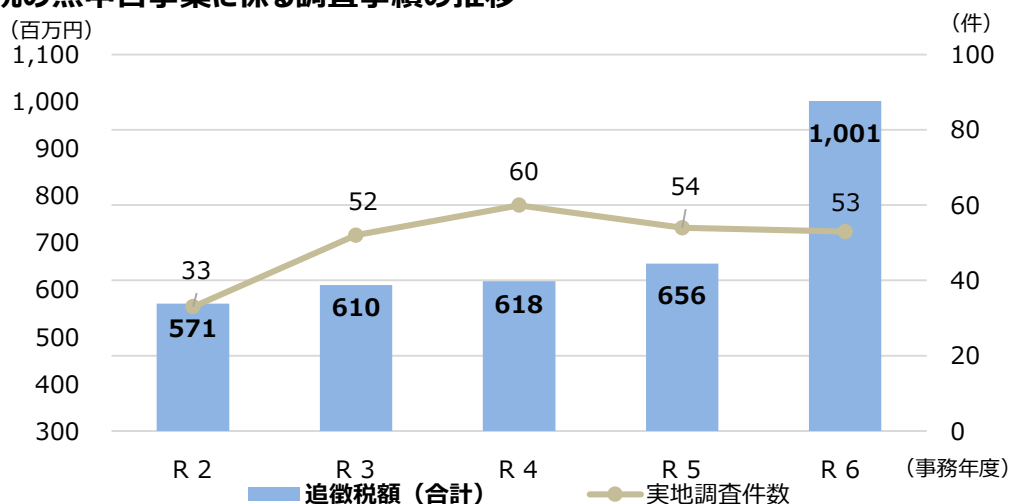
無申告事案は、申告納税制度の下で自発的に適正な申告・納税を行っている納税者の税に対する公平感を著しく損なうものであることから、資料情報の収集・活用など無申告事案の把握のための取組を積極的に行い、的確な課税処理に努めています。

令和6事務年度においては、追徴税額合計は1,001百万円（対前事務年度比152.6%）と増加し、公表を始めた平成21事務年度以降で最高となりました。

○ 相続税の無申告事案に対する実地調査の状況

事務年度等			令和 5 事務年度	令和 6 事務年度	対前事務年度比
項目					
①	実地調査件数		件 54	件 53	% 98.1
②	申告漏れの非違件数		件 50	件 49	% 98.0
③	非違割合 (②／①)		% 92.6	% 92.5	ポイント ▲ 0.1
④	申告漏れ課税価格		百万円 5,426	百万円 5,881	% 108.4
⑤	追徴 税 額	本税	百万円 516	百万円 803	% 155.6
⑥		加算税	百万円 140	百万円 198	% 141.3
⑦		合計	百万円 656	百万円 1,001	% 152.6
⑧	1 実 地 当 た り 査	申告漏れ課税価格 (④／①)	万円 10,048	万円 11,097	% 110.4
⑨		追徴税額 (⑦／①)	万円 1,215	万円 1,888	% 155.5

○ 相続税の無申告事案に係る調査事績の推移



2 相続税の海外資産関連事案に対する実地調査の状況

納税者の資産運用の国際化に対応し、相続税の適正な課税を実現するため、C R S 情報（共通報告基準に基づく非居住者金融口座情報）をはじめとした租税条約等に基づく情報交換制度などを効果的に活用し、海外取引や海外資産の保有状況の把握に努めています。

令和 6 事務年度においては、海外資産に係る申告漏れ等の非違件数は 8 件（対事務年度比 133.3%）、海外資産に係る申告漏れ課税価格は 591 百万円（同 199.3%）といずれも増加しました。

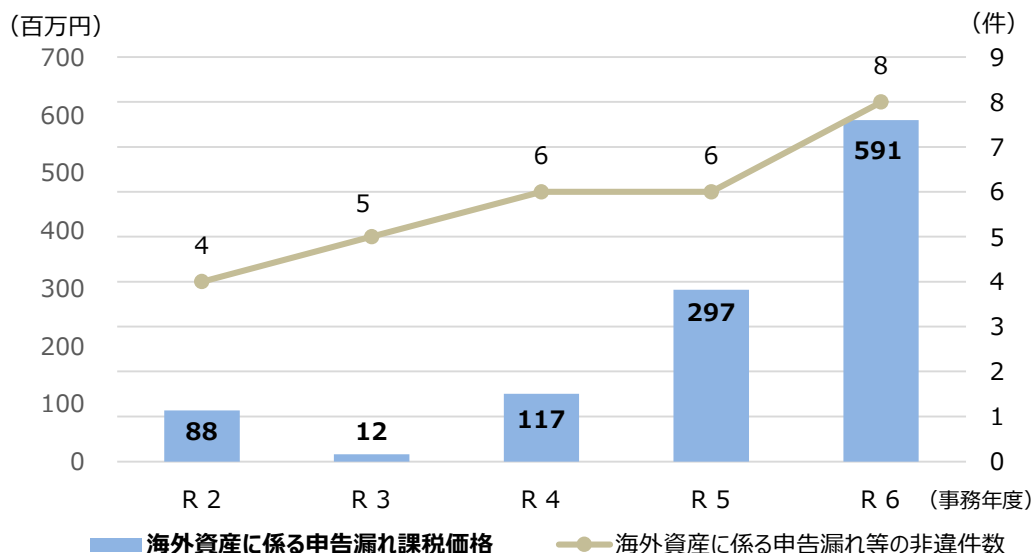
○ 相続税の海外資産関連事案に対する実地調査の状況

事務年度等		令和 5 事務年度		令和 6 事務年度		対前事務年度比	
項目							
①	海外資産関連事案に係る 実地調査件数		件		件		%
			16		20		125.0
②	海外資産に係る 申告漏れ等の非違件数	15	件	17	件	113.3	%
			6		8		133.3
③	海外資産に係る 重加算税賦課件数	1	件	5	件	500.0	%
			0		2		皆増
④	海外資産に係る 申告漏れ課税価格	897	百万円	1,378	百万円	153.7	%
			297		591		199.3
⑤	④のうち重加算税賦課対象	0	百万円	171	百万円	皆増	%
			0		12		皆増
⑥	非 違 1 件 当 た り の 海 外 資 産 に 係 る 申告漏れ課税価格（④／②）	5,980	万円	8,108	万円	135.6	%
			4,950		7,390		149.5

（注） 1 海外資産関連事案とは、①相続又は遺贈により取得した財産のうちに海外資産が存するもの、②相続人、受遺者又は被相続人が日本国外の居住者であるもの、③海外資産等に関する資料情報があるもの、④外資系の金融機関との取引があるもの等のいずれかに該当する事案をいう。

2 ②から⑥欄の上段の計数は、国内資産に係る非違も含めた計数を示す。

○ 相続税の海外資産に係る調査事績の推移



3 贈与税の実地調査の状況

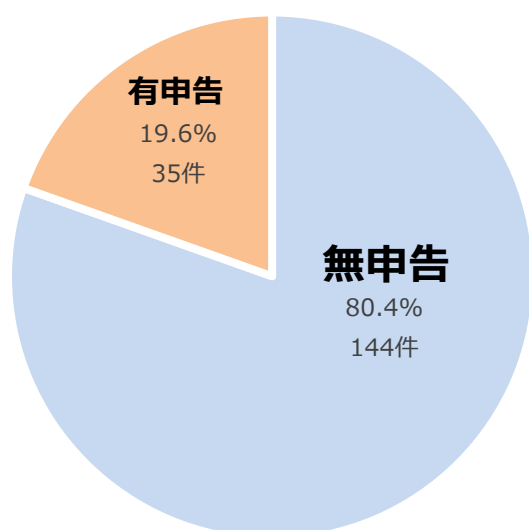
相続税の補完税である贈与税についても、積極的に資料情報を収集するとともに、あらゆる機会を通じて財産移転の把握に努め、無申告事案を中心に贈与税の調査を的確に実施しています。

令和6事務年度においては、実地調査件数は196件（対前事務年度87.5%）、追徴税額は451百万円（同77.7%）と、いずれも減少しました。

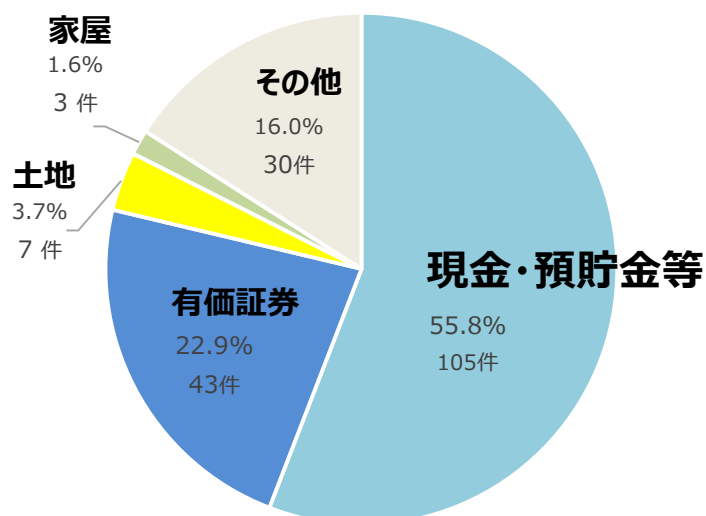
○ 贈与税事案の実地調査の状況

事務年度等			令和5事務年度	令和6事務年度	対前事務年度比
項目					
①	実地調査件数		224件	196件	87.5%
②	申告漏れ等の非違件数		199件	179件	89.9%
③	申告漏れ課税価格		1,613百万円	1,269百万円	78.7%
④	追徴税額		580百万円	451百万円	77.7%
⑤	1 実地 件 当 た り 調 査	申告漏れ課税価格 (③/①)	720万円	647万円	89.9%
⑥		追徴税額 (④/①)	259万円	230万円	88.8%

○ 申告漏れ等の非違件数の状況



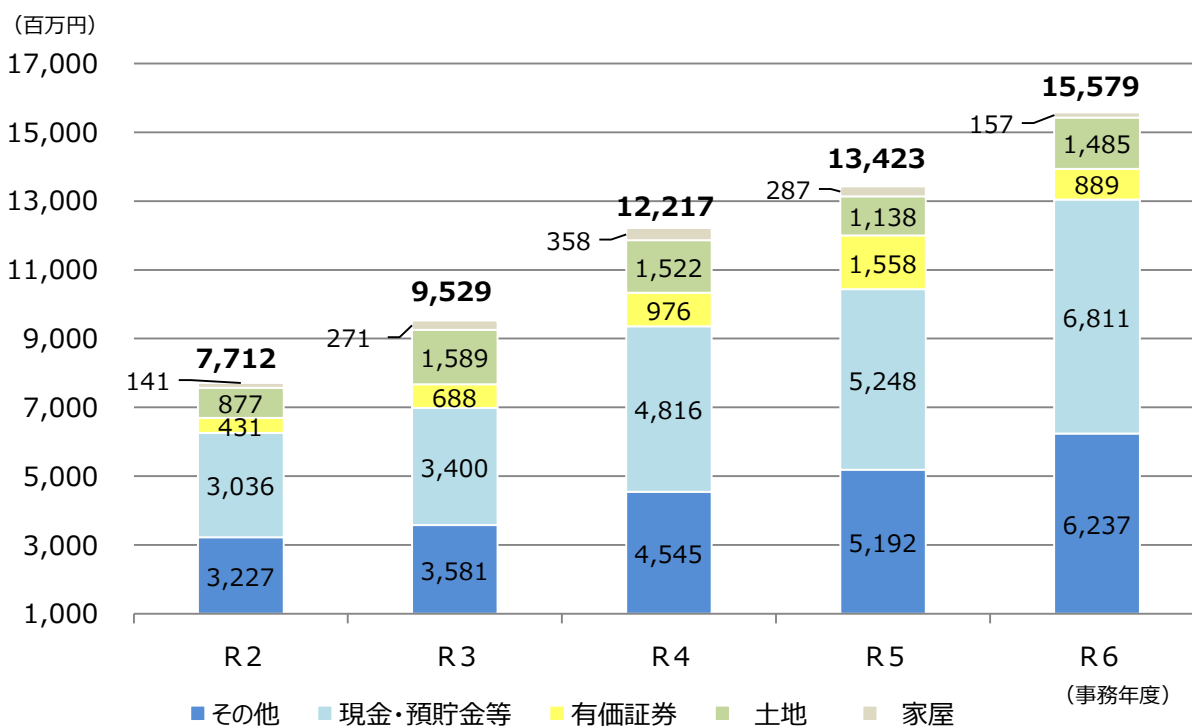
○ 調査事績に係る財産別非違件数（延件数）



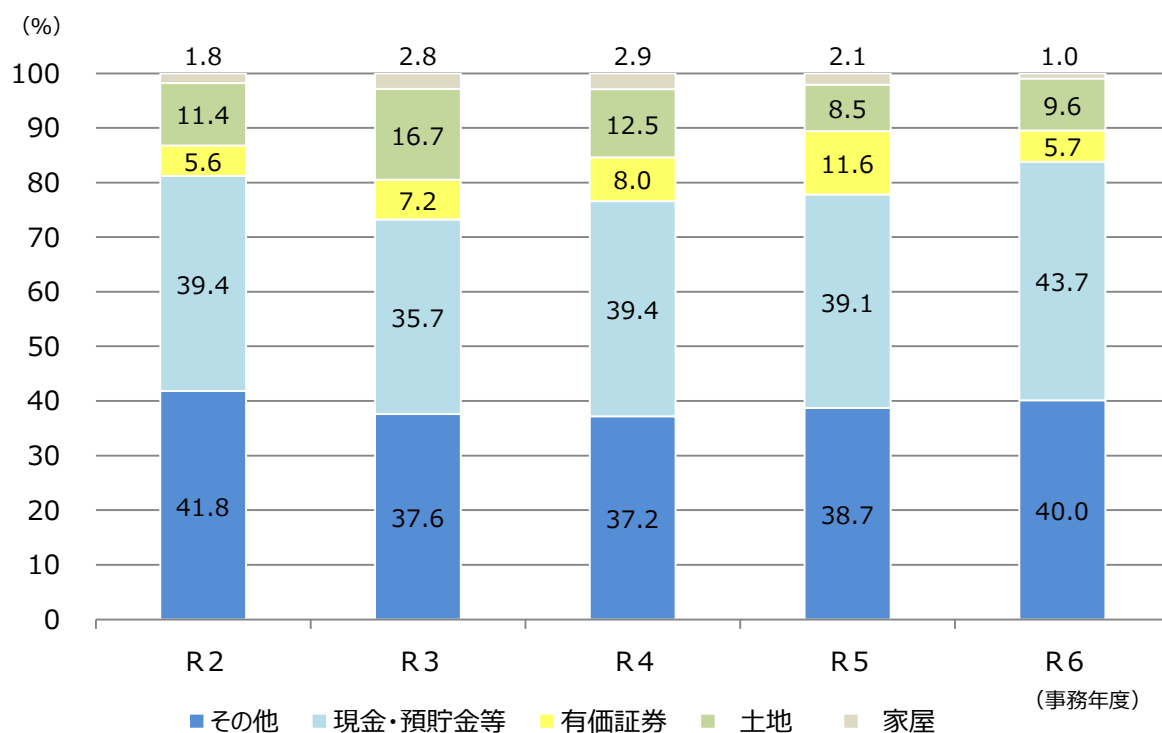
（注） 1つの事案において、複数の財産の申告漏れがあった場合、それぞれ1件と集計したものであるため、延件数となっている。

Ⅲ 参考計表

1 申告漏れ相続財産の金額の推移



2 申告漏れ相続財産の金額の構成比の推移



IV 県別計表

【鳥取県】

1 相続税の実地調査事績

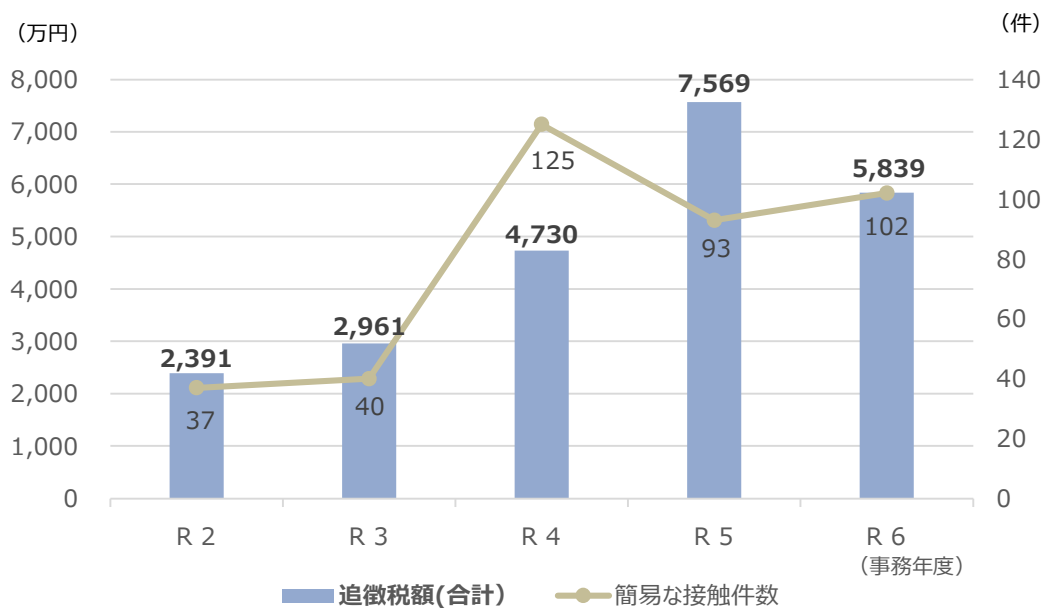
事務年度等 項目		令和 5 事務年度	令和 6 事務年度	対前事務年度比
①	実地調査件数	件 11	件 21	% 190.9
②	申告漏れ等の非違件数	件 10	件 20	% 200.0
③	非違割合 (②/①)	% 90.9	% 95.2	ポイント 4.3
④	重加算税賦課件数	件 0	件 3	% 皆増
⑤	重加算税賦課割合 (④/②)	% 0.0	% 15.0	ポイント 15.0
⑥	申告漏れ課税価格 ^(注)	百万円 609	百万円 1,022	% 167.9
⑦	⑥のうち 重加算税賦課対象	百万円 0	百万円 60	% 皆増
⑧	追 徴 税 額	本税 百万円 94	百万円 223	% 237.9
⑨		加算税 百万円 13	百万円 35	% 258.4
⑩		合計 百万円 107	百万円 258	% 240.5
⑪	1 実 件 地 当 調 た り 査	申告漏れ課税価格 (⑥/①) ^(注) 万円 5,536	万円 4,866	% 87.9
⑫		追徴税額 (⑩/①) 万円 973	万円 1,230	% 126.0

(注) 「申告漏れ課税価格」は、申告漏れ相続財産価額（相続時精算課税適用財産価額を含む。）から、被相続人の債務・葬式費用の額(調査による増減分)を控除し、相続開始前３年以内の被相続人から法定相続人等への生前贈与財産価額(調査による増減分)を加えたものである。

2 相続税の簡易な接触の事績

事務年度等		令和 5 事務年度	令和 6 事務年度	対前事務年度比
項目				
①	簡易な接触件数	件 93	件 102	% 109.7
②	申告漏れ等の非違件数	件 28	件 26	% 92.9
③	申告漏れ課税価格	万円 100,447	万円 74,900	% 74.6
④	追徴税額	万円 7,174	万円 5,507	% 76.8
⑤		万円 395	万円 332	% 83.9
⑥		万円 7,569	万円 5,839	% 77.1
⑦	1 簡件易当な接り触	万円 1,080	万円 734	% 68.0
⑧		万円 81	万円 57	% 70.3

3 相続税の簡易な接触の事績の推移



【島根県】

1 相続税の実地調査事績

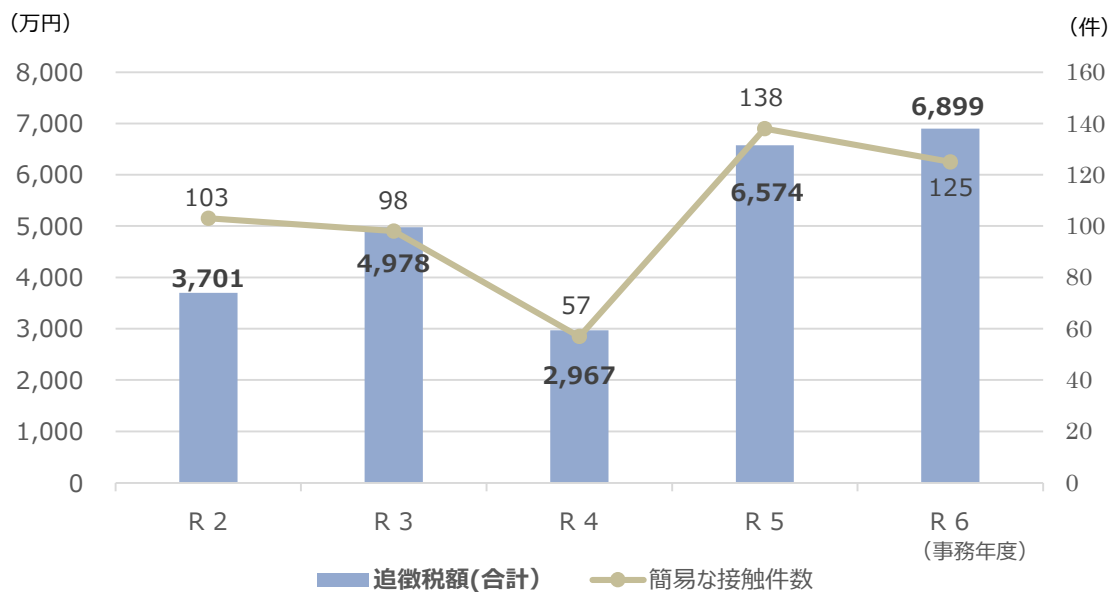
事務年度等 項目		令和 5 事務年度	令和 6 事務年度	対前事務年度比
①	実地調査件数	件 28	件 26	% 92.9
②	申告漏れ等の非違件数	件 26	件 20	% 76.9
③	非違割合 (②／①)	% 92.9	% 76.9	ポイント ▲ 16.0
④	重加算税賦課件数	件 1	件 6	% 600.0
⑤	重加算税賦課割合 (④／②)	% 3.8	% 30.0	ポイント 26.2
⑥	申告漏れ課税価格 ^(注)	百万円 1,334	百万円 627	% 47.0
⑦	⑥のうち 重加算税賦課対象	百万円 58	百万円 292	% 502.0
⑧	追徴 税 額	百万円 本税 141	百万円 144	% 101.5
⑨		百万円 加算税 21	百万円 29	% 140.0
⑩		百万円 合計 162	百万円 173	% 106.4
⑪	1 実 件 地 当 調 た り 査	万円 申告漏れ課税価格 (⑥／①) ^(注) 4,764	万円 2,411	% 50.6
⑫		万円 追徴税額 (⑩／①) 579	万円 664	% 114.6

(注) 「申告漏れ課税価格」は、申告漏れ相続財産価額（相続時精算課税適用財産価額を含む。）から、被相続人の債務・葬式費用の額(調査による増減分)を控除し、相続開始前 3 年以内の被相続人から法定相続人等への生前贈与財産価額(調査による増減分)を加えたものである。

2 相続税の簡易な接触の事績

事務年度等		令和5事務年度	令和6事務年度	対前事務年度比
項目				
①	簡易な接触件数	件 138	件 125	% 90.6
②	申告漏れ等の非違件数	件 47	件 38	% 80.9
③	申告漏れ課税価格	万円 102,464	万円 70,014	% 68.3
④	追徴税額	本税 万円 6,129	万円 6,443	% 105.1
⑤		加算税 万円 445	万円 456	% 102.5
⑥		合計 万円 6,574	万円 6,899	% 104.9
⑦	1 簡 件 易 当 な た 接 り 触	申告漏れ課税価格 (③/①) 万円 742	万円 560	% 75.4
⑧		追徴税額 (⑥/①) 万円 48	万円 55	% 115.9

3 相続税の簡易な接触の事績の推移



【岡山県】

1 相続税の実地調査事績

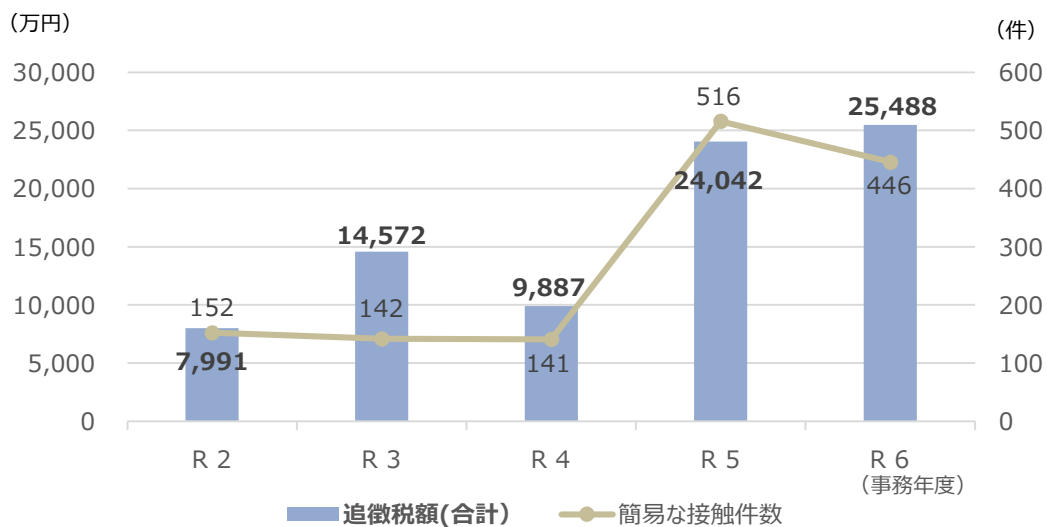
事務年度等 項目		令和 5 事務年度	令和 6 事務年度	対前事務年度比
①	実地調査件数	件 101	件 99	% 98.0
②	申告漏れ等の非違件数	件 87	件 79	% 90.8
③	非違割合 (②/①)	% 86.1	% 79.8	ポイント ▲ 6.3
④	重加算税賦課件数	件 15	件 22	% 146.7
⑤	重加算税賦課割合 (④/②)	% 17.2	% 27.8	ポイント 10.6
⑥	申告漏れ課税価格 ^(注)	百万円 3,315	百万円 5,060	% 152.6
⑦	⑥のうち 重加算税賦課対象	百万円 673	百万円 1,971	% 293.0
⑧	追徴 税 額	百万円 本税 637	百万円 1,105	% 173.6
⑨		百万円 加算税 107	百万円 278	% 258.9
⑩		百万円 合計 744	百万円 1,383	% 185.9
⑪	1 実 件 地 当 調 た り 査	万円 申告漏れ課税価格 (⑥/①) ^(注) 3,282	万円 5,111	% 155.7
⑫		万円 追徴税額 (⑩/①) 737	万円 1,397	% 189.6

(注) 「申告漏れ課税価格」は、申告漏れ相続財産価額（相続時精算課税適用財産価額を含む。）から、被相続人の債務・葬式費用の額(調査による増減分)を控除し、相続開始前 3 年以内の被相続人から法定相続人等への生前贈与財産価額(調査による増減分)を加えたものである。

2 相続税の簡易な接触の事績

事務年度等 項目		令和 5 事務年度	令和 6 事務年度	対前事務年度比
①	簡易な接触件数	件 516	件 446	% 86.4
②	申告漏れ等の非違件数	件 125	件 110	% 88.0
③	申告漏れ課税価格	万円 279,822	万円 243,743	% 87.1
④	追徴税額	本税 万円 22,884	万円 24,581	% 107.4
⑤		加算税 万円 1,158	万円 907	% 78.3
⑥		合計 万円 24,042	万円 25,488	% 106.0
⑦	1 簡 件 易 当 な た 接 り 触	申告漏れ課税価格 (③／①) 万円 542	万円 547	% 100.8
⑧		追徴税額 (⑥／①) 万円 47	万円 57	% 122.7

3 相続税の簡易な接触の事績の推移



【広島県】

1 相続税の実地調査事績

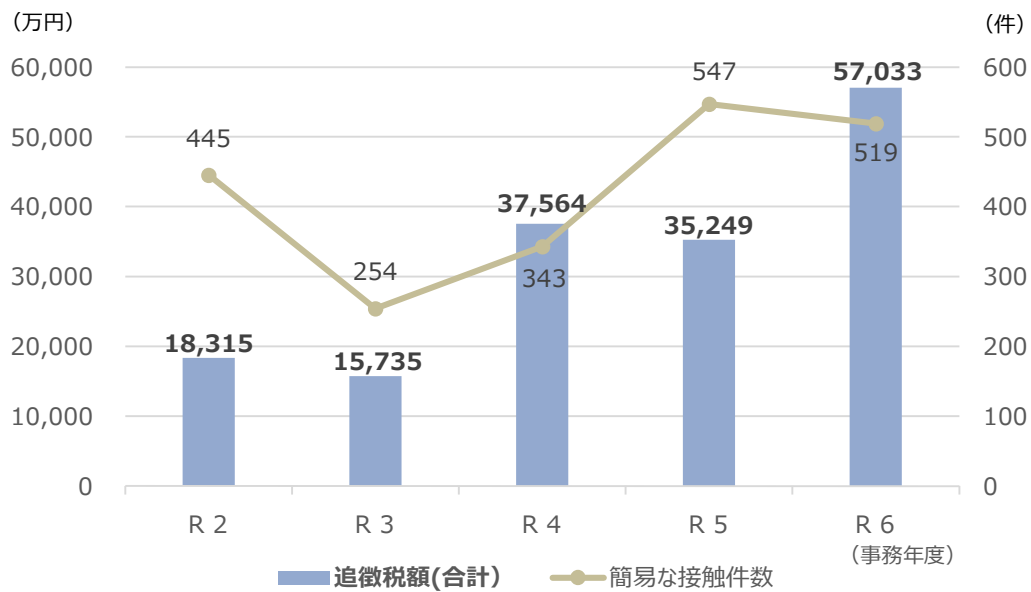
事務年度等 項目		令和 5 事務年度	令和 6 事務年度	対前事務年度比
①	実地調査件数	件 161	件 154	% 95.7
②	申告漏れ等の非違件数	件 133	件 133	% 100.0
③	非違割合 (②／①)	% 82.6	% 86.4	ポイント 3.8
④	重加算税賦課件数	件 22	件 44	% 200.0
⑤	重加算税賦課割合 (④／②)	% 16.5	% 33.1	ポイント 16.6
⑥	申告漏れ課税価格 ^(注)	百万円 5,491	百万円 6,875	% 125.2
⑦	⑥のうち 重加算税賦課対象	百万円 1,673	百万円 1,549	% 92.6
⑧	追徴 税 額	百万円 本税 1,202	百万円 1,563	% 130.1
⑨		百万円 加算税 233	百万円 268	% 115.0
⑩		百万円 合計 1,435	百万円 1,832	% 127.6
⑪	1 実 件 地 当 調 た り 査	万円 申告漏れ課税価格 (⑥／①) ^(注) 3,411	万円 4,464	% 130.9
⑫		万円 追徴税額 (⑩／①) 891	万円 1,189	% 133.4

(注) 「申告漏れ課税価格」は、申告漏れ相続財産価額（相続時精算課税適用財産価額を含む。）から、被相続人の債務・葬式費用の額(調査による増減分)を控除し、相続開始前 3 年以内の被相続人から法定相続人等への生前贈与財産価額(調査による増減分)を加えたものである。

2 相続税の簡易な接触の事績

事務年度等		令和5事務年度	令和6事務年度	対前事務年度比
項目				
①	簡易な接触件数	件 547	件 519	% 94.9
②	申告漏れ等の非違件数	件 169	件 174	% 103.0
③	申告漏れ課税価格	万円 415,749	万円 395,047	% 95.0
④	追徴税額	万円 本税 33,626	万円 54,699	% 162.7
⑤		万円 加算税 1,623	万円 2,334	% 143.8
⑥		万円 合計 35,249	万円 57,033	% 161.8
⑦	1 簡件易 当な た接 り触	万円 申告漏れ課税価格 (③/①) 760	万円 761	% 100.1
⑧		万円 追徴税額 (⑥/①) 64	万円 110	% 170.5

3 相続税の簡易な接触の事績の推移



【山口県】

1 相続税の実地調査事績

事務年度等 項目		令和 5 事務年度	令和 6 事務年度	対前事務年度比
①	実地調査件数	件 65	件 71	% 109.2
②	申告漏れ等の非違件数	件 57	件 60	% 105.3
③	非違割合 (②／①)	% 87.7	% 84.5	ポイント ▲ 3.2
④	重加算税賦課件数	件 11	件 18	% 163.6
⑤	重加算税賦課割合 (④／②)	% 19.3	% 30.0	ポイント 10.7
⑥	申告漏れ課税価格 ^(注)	百万円 3,033	百万円 2,343	% 77.3
⑦	⑥のうち 重加算税賦課対象	百万円 557	百万円 781	% 140.2
⑧	追 徴 税 額	本税 百万円 443	百万円 489	% 110.6
⑨		加算税 百万円 80	百万円 113	% 140.1
⑩		合計 百万円 523	百万円 602	% 115.1
⑪	1 実 件 地 当 調 た り 査	申告漏れ課税価格 (⑥／①) ^(注) 万円 4,666	万円 3,300	% 70.7
⑫		追徴税額 (⑩／①) 万円 805	万円 848	% 105.4

(注) 「申告漏れ課税価格」は、申告漏れ相続財産価額（相続時精算課税適用財産価額を含む。）から、被相続人の債務・葬式費用の額(調査による増減分)を控除し、相続開始前 3 年以内の被相続人から法定相続人等への生前贈与財産価額(調査による増減分)を加えたものである。

2 相続税の簡易な接触の事績

事務年度等		令和 5 事務年度	令和 6 事務年度	対前事務年度比
項目				
①	簡易な接触件数	件 250	件 278	% 111.2
②	申告漏れ等の非違件数	件 84	件 92	% 109.5
③	申告漏れ課税価格	万円 253,242	万円 182,905	% 72.2
④	追徴税額	本税 万円 28,591	万円 18,150	% 63.5
⑤		加算税 万円 1,280	万円 981	% 76.6
⑥		合計 万円 29,871	万円 19,131	% 64.0
⑦	1 簡件易当な接り触	申告漏れ課税価格 (③/①) 万円 1,013	万円 658	% 65.0
⑧		追徴税額 (⑥/①) 万円 119	万円 69	% 58.0

3 相続税の簡易な接触の事績の推移

