

令和 6 年 分 相 続 税 の 申 告 事 績 の 概 要

令和 7 年 1 2 月
福 岡 国 税 局

I 令和 6 年分における相続税の申告事績の概要

II 参考計表

- 1 被相続人数の推移
- 2 課税割合の推移
- 3 相続税の課税価格及び税額の推移
- 4 相続財産の金額の推移
- 5 相続財産の金額の構成比の推移
- 6 県別の相続税の申告事績
- 7 県別の相続税の財産別金額

III e-Tax の利用状況等

I 令和 6 年分における相続税の申告事績の概要

令和 6 年分における被相続人数（死亡者数）は 94,283 人（前年対比 101.3%）でした。

そのうち相続税の申告書の提出に係る被相続人数は 6,518 人（同 103.7%）、その課税価格の総額は 8,284 億 4 千 5 百万円（同 104.2%）、申告税額の総額は 967 億 4 千 1 百万円（同 104.3%）と増加し、基礎控除額の引き下げがあった平成 27 年分以降で最高となりました。

○ 相続税の申告事績

項目		年分等	(注 1) 令和 5 年分	(注 1) 令和 6 年分	対前年比
①	(注 2) 被相続人数（死亡者数）	人	93,075	94,283	101.3
②	相続税の申告書の提出に係る被相続人数	外 1,279 人	6,284	外 1,323 人	外 103.4 103.7
③	課税割合 (②／①)	%	6.8	%	ポイント 0.1
④	相続税の納税者である 相続人数	人	14,075	14,494	103.0
⑤	(注 3) 課税価格	百万円 外 72,752	795,024	百万円 外 72,156	外 99.2 104.2
⑥	税額	百万円	92,733	百万円	104.3
⑦	1 被 人 相 当 続 た り 人	(注 3) 課税価格 (⑤／②)	千円 外 56,882	千円 外 54,540	外 95.9 100.5
⑧		税額 (⑥／②)	千円	千円	100.6

(注) 1 令和 5 年分は令和 6 年 10 月 31 日まで、令和 6 年分は令和 7 年 10 月 31 日までに提出された申告書（修正申告書を除く。）データに基づき作成している。

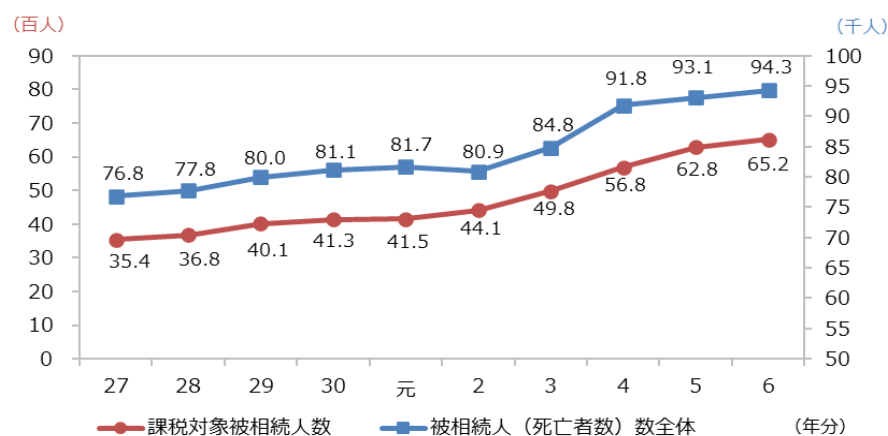
2 「被相続人数（死亡者数）」は、「人口動態統計」（厚生労働省）のデータに基づく。

3 「課税価格」は、相続財産価額に相続時精算課税適用財産価額を加え、被相続人の債務・葬式費用を控除し、さらに相続開始前 3 年以内の被相続人から相続人等への生前贈与財産価額を加えたものである。

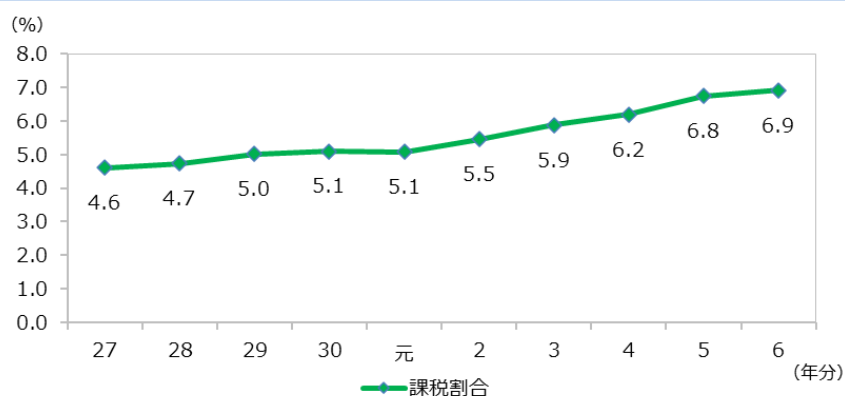
4 各年分とも、本書は相続税額のある申告書に係る計数を示し、外書は相続税額のない申告書に係る計数を示す。

Ⅱ 参考計表

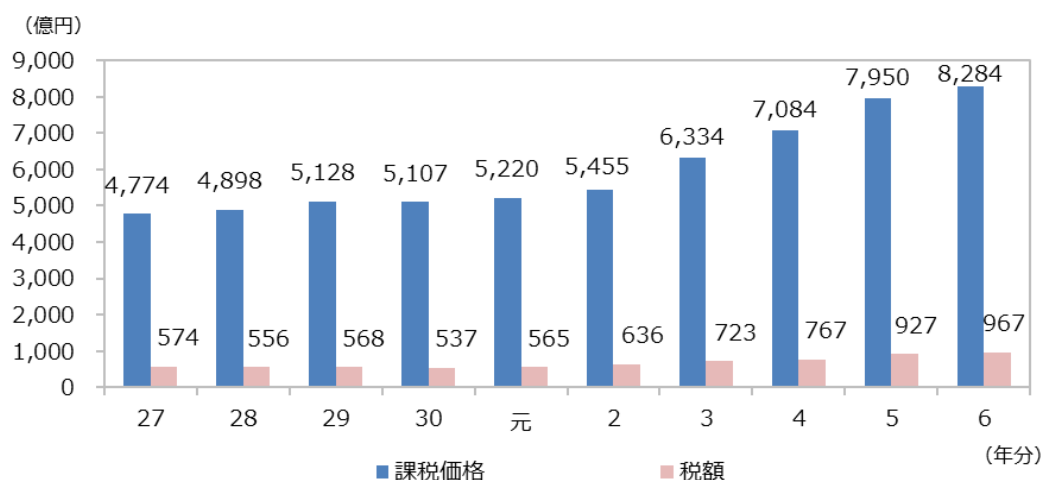
1 被相続人数の推移



2 課税割合の推移



3 相続税の課税価格及び税額の推移



(注) 1 「課税価格」は、相続財産価額に相続時精算課税適用財産価額を加え、被相続人の債務・葬式費用を控除し、相続開始前3年以内の被相続人から相続人等への生前贈与財産価額を加えたものである。

2 上記の計数は、相続税額のある申告書（修正申告書を除く。）データに基づき作成している。

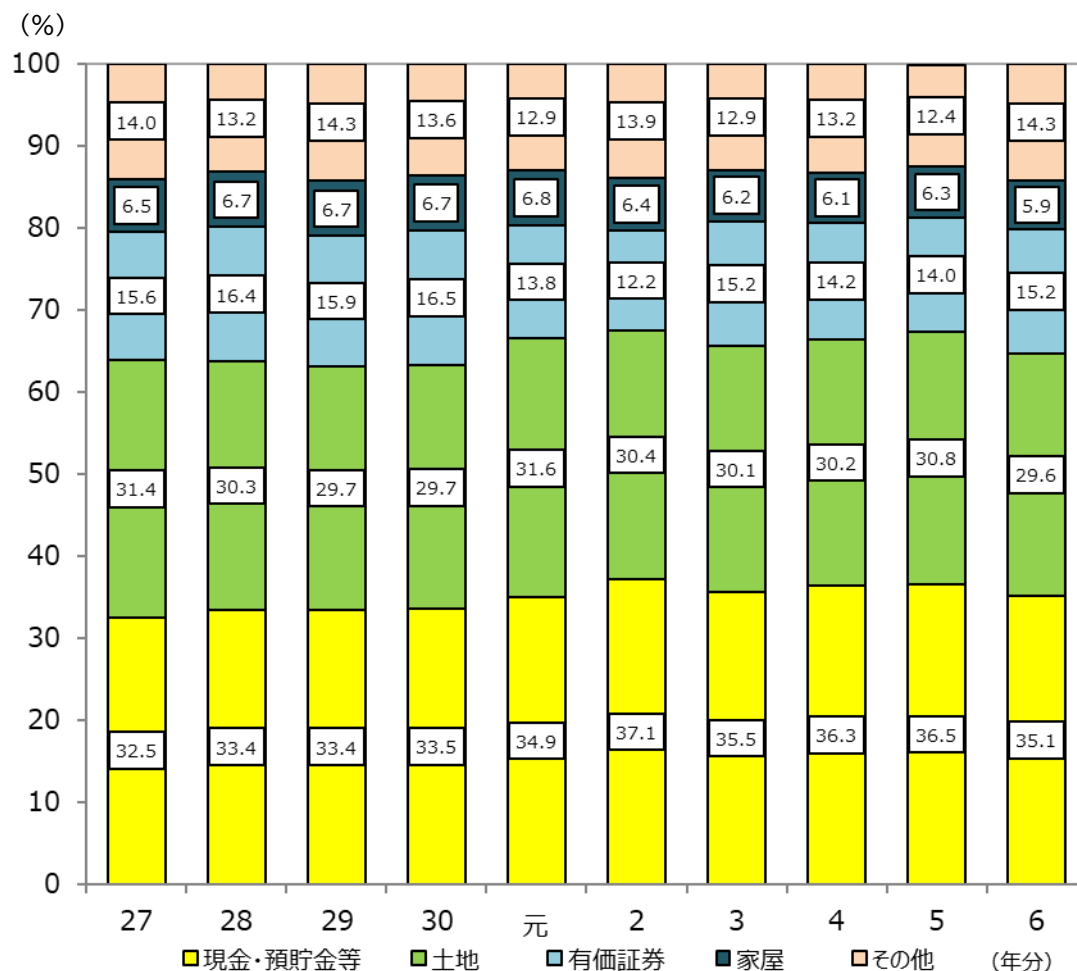
4 相続財産の金額の推移

(単位：百万円)

項目 年分	土 地	家 屋	有価証券	現金・ 預貯金等	その他	合 計
平成27年	161,328	33,454	80,279	167,084	71,305	513,451
28	160,458	35,300	86,920	176,882	69,767	529,327
29	165,587	37,496	88,528	186,073	79,537	557,222
30	162,779	36,468	90,493	183,607	74,425	547,771
令和元年	177,287	38,084	77,250	196,092	72,948	561,660
2	176,056	37,349	70,820	215,371	80,287	579,883
3	203,009	42,022	102,389	239,421	87,223	674,064
4	228,372	46,573	107,311	274,833	100,326	757,414
5	262,456	53,244	118,855	310,671	106,301	851,527
6	261,533	51,842	133,876	309,655	126,084	882,989

(注) 上記の計数は、相続税額のある申告書（修正申告書を除く。）データに基づき作成している。

5 相続財産の金額の構成比の推移



(注) 上記の計数は、相続税額のある申告書（修正申告書を除く。）データに基づき作成している。

6 県別の相続税の申告事績

○ 相続税の申告事績（福岡県）

項目		年分等	(注1) 令和5年分	(注1) 令和6年分	対前年比
①	(注2) 被相続人数（死亡者数）	人	62,153	62,933	% 101.3
②	相続税の申告書の提出に係る被相続人数	人 外 1,022	4,743	人 外 1,076	% 外 105.3 103.6
③	課税割合 (②／①)	%	7.6	%	ポイント 0.2
④	相続税の納税者である相続人数	人	10,542	人	% 102.0
⑤	(注3) 課税価格	百万円 外 57,136	625,821	百万円 外 57,749	% 外 101.1 103.8
⑥	税額	百万円	77,758	百万円	% 102.8
⑦	1 被 人 相 当 続 た り 人	(注3) 課税価格 (⑤／②)	千円 外 55,906 131,946	千円 外 53,670 132,192	% 外 96.0 100.2
⑧		税額 (⑥／②)	千円 16,394	千円 16,257	% 99.2

(注)1 令和5年分は令和6年10月31日まで、令和6年分は令和7年10月31日までに提出された申告書（修正申告書を除く。）データに基づき作成している。

2 「被相続人数（死亡者数）」は、「人口動態統計」（厚生労働省）のデータに基づく。

3 「課税価格」は、相続財産価額に相続時精算課税適用財産価額を加え、被相続人の債務・葬式費用を控除し、さらに相続開始前3年以内の被相続人から相続人等への生前贈与財産価額を加えたものである。

4 各年分とも、本書は相続税額のある申告書に係る計数を示し、外書は相続税額のない申告書に係る計数を示す。

○ 相続税の申告事績（佐賀県）

項目		年分等	(注1) 令和5年分	(注1) 令和6年分	対前年比
①	(注2) 被相続人数（死亡者数）	人	11,199	11,381	101.6%
②	相続税の申告書の提出に係る被相続人数	外 104 人	608	外 87 人	外 83.7%
③	課税割合 (②／①)	%	5.4	5.6	ポイント 0.2
④	相続税の納税者である相続人数	人	1,367	1,490	109.0%
⑤	(注3) 課税価格	外 6,225 百万円	65,387	外 5,263 百万円	外 84.5%
⑥	税額	百万円	5,415	6,676	123.3%
⑦	1 被 人 相 当 続 た り 人	(注3) 課税価格 (⑤／②)	外 59,860 千円	外 60,495 千円	外 101.1%
⑧		税額 (⑥／②)	8,907 千円	10,530 千円	118.2%

(注)1 令和5年分は令和6年10月31日まで、令和6年分は令和7年10月31日までに提出された申告書（修正申告書を除く。）データに基づき作成している。

2 「被相続人数（死亡者数）」は、「人口動態統計」（厚生労働省）のデータに基づく。

3 「課税価格」は、相続財産価額に相続時精算課税適用財産価額を加え、被相続人の債務・葬式費用を控除し、さらに相続開始前3年以内の被相続人から相続人等への生前贈与財産価額を加えたものである。

4 各年分とも、本書は相続税額のある申告書に係る計数を示し、外書は相続税額のない申告書に係る計数を示す。

○ 相続税の申告事績（長崎県）

年分等 項目		(注1) 令和5年分	(注1) 令和6年分	対前年比
①	(注2) 被相続人数（死亡者数）	人 19,723	人 19,969	% 101.2
②	相続税の申告書 の提出に係る被相続人数	外 153 人 933	外 160 人 969	外 104.6 % 103.9
③	課税割合 (②／①)	% 4.7	% 4.9	ポイント 0.2
④	相続税の納税者である 相続人数	人 2,166	人 2,255	% 104.1
⑤	(注3) 課税価格	百万円 外 9,390 103,816	百万円 外 9,144 107,854	% 外 97.4 103.9
⑥	税額	百万円 9,559	百万円 10,163	% 106.3
⑦	1 被 人 相 当 続 た り 人	(注3) 課税価格 (⑤／②) 千円 外 61,374 111,271	千円 外 57,152 111,305	% 外 93.1 100.0
⑧		税額 (⑥／②) 千円 10,246	千円 10,488	% 102.4

(注) 1 令和5年分は令和6年10月31日まで、令和6年分は令和7年10月31日までに提出された申告書（修正申告書を除く。）データに基づき作成している。

2 「被相続人数（死亡者数）」は、「人口動態統計」（厚生労働省）のデータに基づく。

3 「課税価格」は、相続財産価額に相続時精算課税適用財産価額を加え、被相続人の債務・葬式費用を控除し、さらに相続開始前3年以内の被相続人から相続人等への生前贈与財産価額を加えたものである。

4 各年分とも、本書は相続税額のある申告書に係る計数を示し、外書は相続税額のない申告書に係る計数を示す。

7 県別の相続税の財産別金額

○ 相続財産の金額（福岡県）

項目 年分	土 地	家 屋	有価証券	現 金・ 預貯金等	その他	合 計
	百万円 (33.5%)	百万円 (6.4%)	百万円 (13.4%)	百万円 (35.0%)	百万円 (11.7%)	百万円 (100%)
令和 5 年	226,253	43,041	90,536	236,164	79,653	675,647
令和 6 年	222,409 (31.9%)	41,201 (5.9%)	104,819 (15.0%)	234,845 (33.7%)	94,515 (13.5%)	697,789 (100%)

(注) かつこ書は、相続財産に占める各項目の構成比を示す。

○ 相続財産の金額（佐賀県）

項目 年分	土 地	家 屋	有価証券	現 金・ 預貯金等	その他	合 計
	百万円 (22.2%)	百万円 (5.3%)	百万円 (17.7%)	百万円 (40.2%)	百万円 (14.6%)	百万円 (100%)
令和 5 年	15,203	3,629	12,100	27,552	9,980	68,464
令和 6 年	17,777 (24.1%)	3,843 (5.2%)	11,474 (15.5%)	28,622 (38.7%)	12,167 (16.5%)	73,884 (100%)

(注) かつこ書は、相続財産に占める各項目の構成比を示す。

○ 相続財産の金額（長崎県）

項目 年分	土 地	家 屋	有価証券	現 金・ 預貯金等	その他	合 計
	百万円 (19.6%)	百万円 (6.1%)	百万円 (15.1%)	百万円 (43.7%)	百万円 (15.5%)	百万円 (100%)
令和 5 年	21,001	6,574	16,219	46,956	16,668	107,417
令和 6 年	21,347 (19.2%)	6,798 (6.1%)	17,583 (15.8%)	46,188 (41.5%)	19,401 (17.4%)	111,316 (100%)

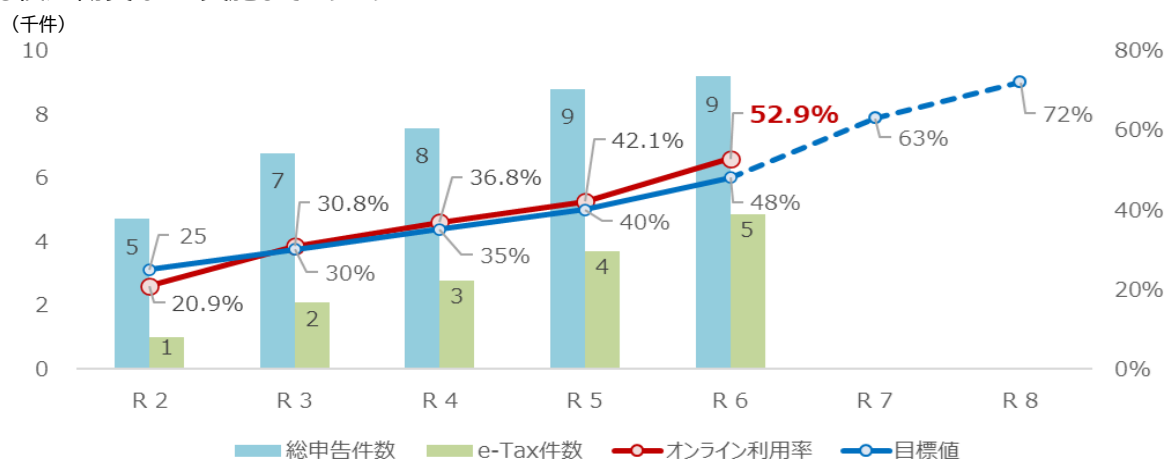
(注) かつこ書は、相続財産に占める各項目の構成比を示す。

Ⅲ e-Tax の利用状況等

国税庁においては、あらゆる手続きが税務署に行かずにできる社会を目指し、税務行政のデジタル化を掲げており、e-Tax の利用拡大に取り組んでいます。

◆ 福岡局における令和 6 年度の相続税申告の e-Tax 利用率は、52.9%

令和 6 年度における相続税申告の e-Tax 利用率は **52.9%**と、前年度に比べ **10.8 ポイント上昇**となりました。e-Tax 利用率の目標値を令和 7 年度は 63%、令和 8 年度は 72%に設定し、利用拡大に向けて税理士等に対する個別勧奨などを実施しております。



◆ e-Tax の利用が更に便利に

相続税申告の e-Tax においては、税理士の皆様をはじめとした多くの方からのご意見・ご要望等を踏まえ、次のとおり利便性向上のための方策を実施しております。

➤ 添付書類のスキャナ読み取り要件の見直し（令和 7 年 4 月～）

添付書類等のイメージデータ（PDF 形式）について、これまではカラー階調（いわゆる、フルカラー）によりスキャナ読み取り等を行う必要がありましたが、**白黒階調（いわゆる、グレースケール）によるスキャナ読み取り等も可能**となりました。

➤ 利用者識別番号の確認の簡素化（令和 6 年 12 月～）

財産取得者（相続人等）の利用者識別番号が不明な場合に、「変更等届出書」を送信した税理士に、**利用者識別番号の有無等を電話で連絡**します。

→ 財産取得者の暗証番号の再発行が不要な場合には、**1 件の変更等届出書で複数人の財産取得者の利用者識別番号の有無等の確認**が可能となりました。

◆ 相続税の電子申告に関する情報は「相続税 e-Tax 特設サイト」をご覧ください

相続税 e-Tax 特設サイトには、これまで国税庁で実施した利便性向上策、相続税申告の作成・提出に関する Q & A や、イメージデータで提出可能な添付書類などについて掲載しています。

(リンク先)

https://www.nta.go.jp/taxes/shiraberu/zeimokubetsu/etax_leaflet.htm