

## 36 日本産酒類の輸出環境の整備

(平成25年12月末現在)

### 【国際交渉による輸出障壁の解消】

- EPA交渉による関税の撤廃(例:メキシコ、チリ、フィリピン、スイス、ベトナム、ペルーなどにおいて清酒の関税撤廃)
- 二国間交渉による非関税障壁の撤廃・緩和  
(例:福島第一原子力発電所の事故を踏まえた各国の輸入規制の撤廃・緩和に向けた働きかけ(EU・マレーシアにおける規制解除、ブラジル・ロシアにおける規制緩和))

### 【輸出支援のための制度の整備】

- 福島第一原子力発電所の事故を受け、輸出入酒類に関する証明書(生産日、産地、放射能分析)の発行体制を整備(平成25年12月末までに10,468件発行)
- 酒類の輸出に必要な体制の整備
  - ブラジルへ輸出する酒類に添付する原産地証明書の発行体制の整備(平成24年2月)
  - EUへ輸出する果実酒に原料ぶどう品種名を表示するための、外国機関へのぶどう品種名登録体制の整備(平成22年4月から独立行政法人酒類総合研究所において実施)
  - 台湾、EUへ輸出する酒類に添付する成分等に関する証明書等の発行体制の整備(平成17年12月、平成19年11月から独立行政法人酒類総合研究所において実施)
- 地域ブランドの確立の観点から、地理的表示制度を改正し、対象品目に「清酒」を追加(平成17年10月)  
(現在指定されている地理的表示・・・果実酒:「山梨」単式蒸留しょうちゅう:「壱岐」、「琉球」及び「薩摩」 清酒:「白山」)

### 【その他の輸出環境整備】

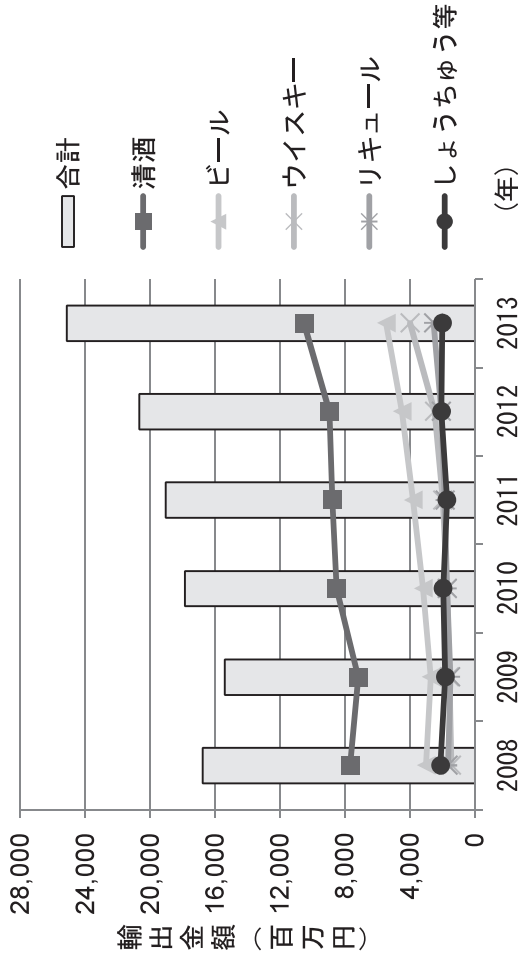
- 国際会議のレセプション等各種政府行事等に日本産酒類を使用するよう働きかけ(例:ダボス会議・ジャパンナイト、在外公館における各種レセプション等)
- 外務省主催の研修や日本産酒類セミナー等への国税庁職員の講師派遣(例:新任大使等に対する日本酒研修)
- 酒類に関する輸出統計資料、酒類の輸出免税等の手続についてのマニュアルをウェブページに公表
- 清酒ラベルの用語辞典の英語、仏語、独語、中国語(繁体字・簡体字)、ハンガール語の各版の公表・配布(独立行政法人酒類総合研究所において実施)
- 各国税局における輸出セミナーの実施
- ジェトロと共同して作成した日本酒輸出ハンドブックの公表
- 主要空港で実施している「日本の酒キャンペーン」の後援

### 【上記活動を推進するための連携体制】

- 関係府省・機関等との連携(外務省、農林水産省、経済産業省、特許庁、中小企業庁、観光庁、日本貿易振興機構(ジェトロ)、地方公共団体など)

### 37 酒類の輸出金額・数量の推移

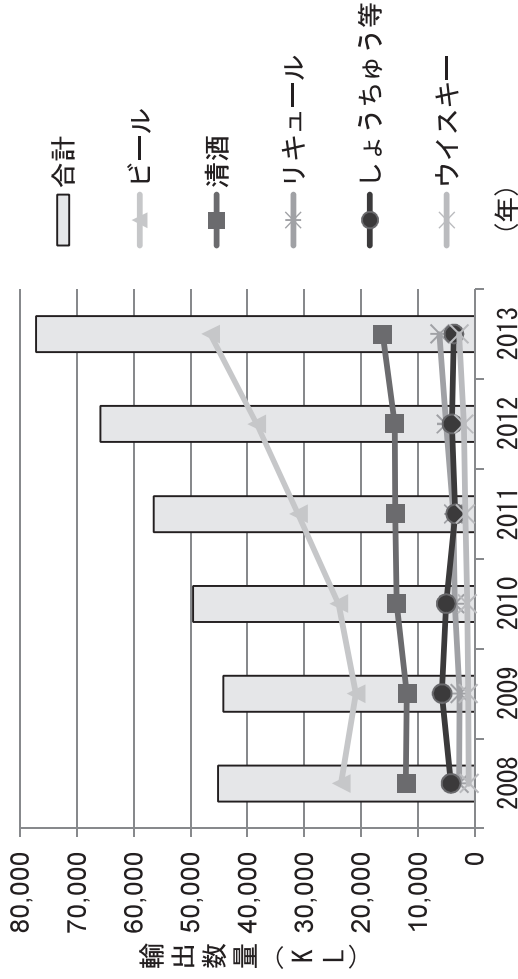
金額ベース



(百万円)

(出典：財務省貿易統計)

数量ベース

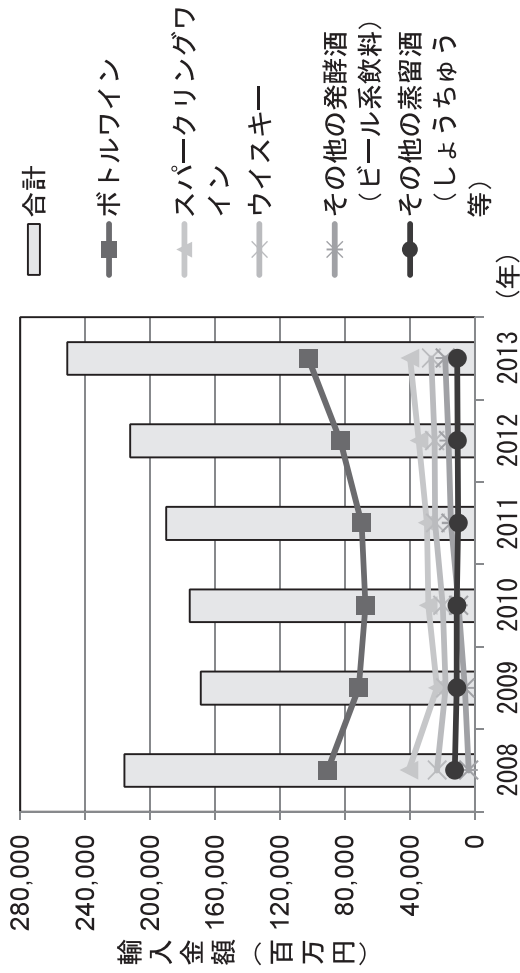


(KL)

(出典：財務省貿易統計)

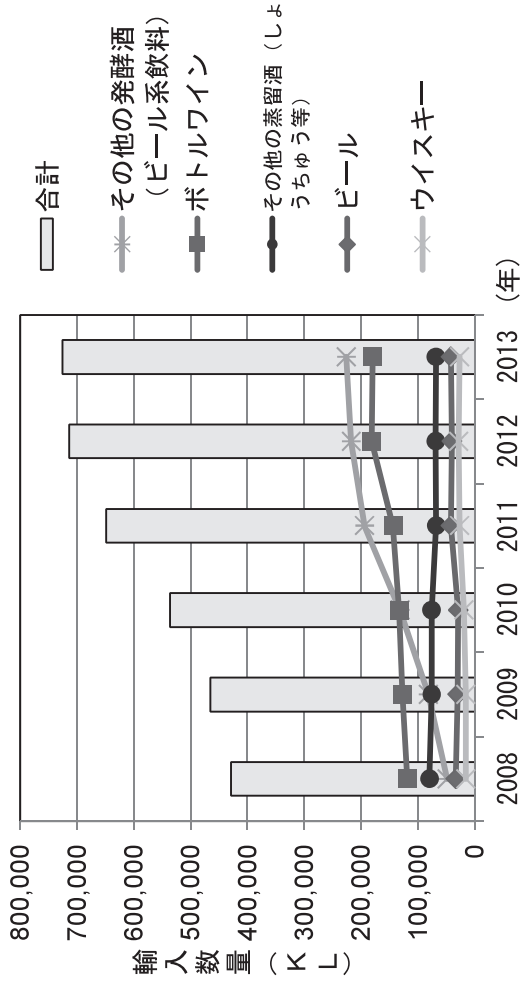
### 38 酒類の輸入金額・数量の推移

金額ベース



(出典：財務省貿易統計)

数量ベース



(出典：財務省貿易統計)

(百万円)

年	2008	2009	2010	2011	2012	2013	2008年比
ボトルワイン	90,831	71,592	67,412	69,686	82,870	102,705	113.1%
スパークリングワイン	40,617	23,164	28,757	29,490	34,475	39,943	98.3%
ウイスキー	23,208	18,001	19,828	24,353	24,699	26,762	115.3%
その他の発酵酒(ビール系飲料)	3,865	6,191	10,073	14,658	16,210	18,331	474.3%
その他の蒸留酒(しよちゆう等)	12,448	11,139	11,147	10,253	10,692	10,853	87.2%
その他(リキュール等)	44,933	38,779	38,391	41,740	43,412	52,501	116.8%
合計	215,902	168,866	175,608	190,180	212,358	251,095	116.3%

(出典：財務省貿易統計)

(KL)

年	2008	2009	2010	2011	2012	2013	2008年比
その他の発酵酒(ビール系飲料)	49,328	82,110	131,526	194,085	217,626	226,352	458.9%
ボトルワイン	118,937	127,787	133,515	144,355	181,168	180,168	151.5%
その他の蒸留酒(しよちゆう等)	80,075	76,076	68,314	68,249	68,810	68,580	85.6%
ビール	33,706	30,729	29,429	42,370	40,666	42,396	125.8%
ウイスキー	15,894	15,926	19,641	27,248	28,580	27,321	171.9%
その他(スパークリングワイン等)	131,441	132,735	145,039	172,280	177,078	180,914	137.6%
合計	429,381	465,363	536,364	648,587	713,928	725,731	169.0%

(出典：財務省貿易統計)

39 清酒・しょうちゆうの主な輸出先(平成25年)

清酒

	国名	金額 (百万円)	輸出全体 に占める 割合 (%)	数量 (kL)	輸出全体 に占める 割合 (%)
1	アメリカ合衆国	3,873	36.8	4,489	27.7
2	香港	1,712	16.3	1,716	10.6
3	大韓民国	1,382	13.1	3,502	21.6
4	台湾	587	5.6	1,747	10.8
5	中華人民共和国	523	5.0	896	5.5
6	シンガポール	383	3.6	415	2.6
7	カナダ	280	2.7	516	3.2
8	英国	217	2.1	275	1.7
9	オーストラリア	209	2.0	269	1.7
10	タイ	177	1.7	452	2.8
	合計	10,524	100.0	16,202	100.0

しょうちゆう

	国名	金額 (百万円)	輸出全体 に占める 割合 (%)	数量 (kL)	輸出全体 に占める 割合 (%)
1	中華人民共和国	455	26.6	843	31.7
2	アメリカ合衆国	326	19.1	490	18.4
3	香港	279	16.4	336	12.7
4	タイ	101	5.9	125	4.7
5	マレーシア	101	5.9	152	5.7
6	ベトナム	83	4.9	107	4.0
7	シンガポール	83	4.9	111	4.2
8	大韓民国	80	4.7	211	8.0
9	台湾	72	4.2	103	3.9
10	フィリピン	27	1.6	47	1.8
	合計	1,707	100.0	2,656	100.0

※出典：財務省貿易統計