

## 平成29事務年度 法人税等の申告(課税)事績の概要

平成30年10月  
東京国税局

平成29事務年度における法人税、地方法人税、源泉徴収に係る所得税及び復興特別所得税の申告（課税）事績の概要について

1 平成29年度における法人税の申告事績の概要

（参考計表） 平成29年度における法人税等の申告事績

2 平成29事務年度における源泉所得税等の課税事績の概要

（参考計表） 平成29事務年度における源泉所得税等の課税事績

# 1 平成29年度における法人税の申告事績の概要

## ◆ 申告所得金額の総額は8年連続増加し過去最高

平成29年度における法人税の申告件数は91万1,659件で、その申告所得金額の総額は40兆1,086億円、申告税額の総額は6兆8,588億円と、前年度に比べ、それぞれ3兆4,946億円(9.5%)、5,865億円(9.4%)増加しました。

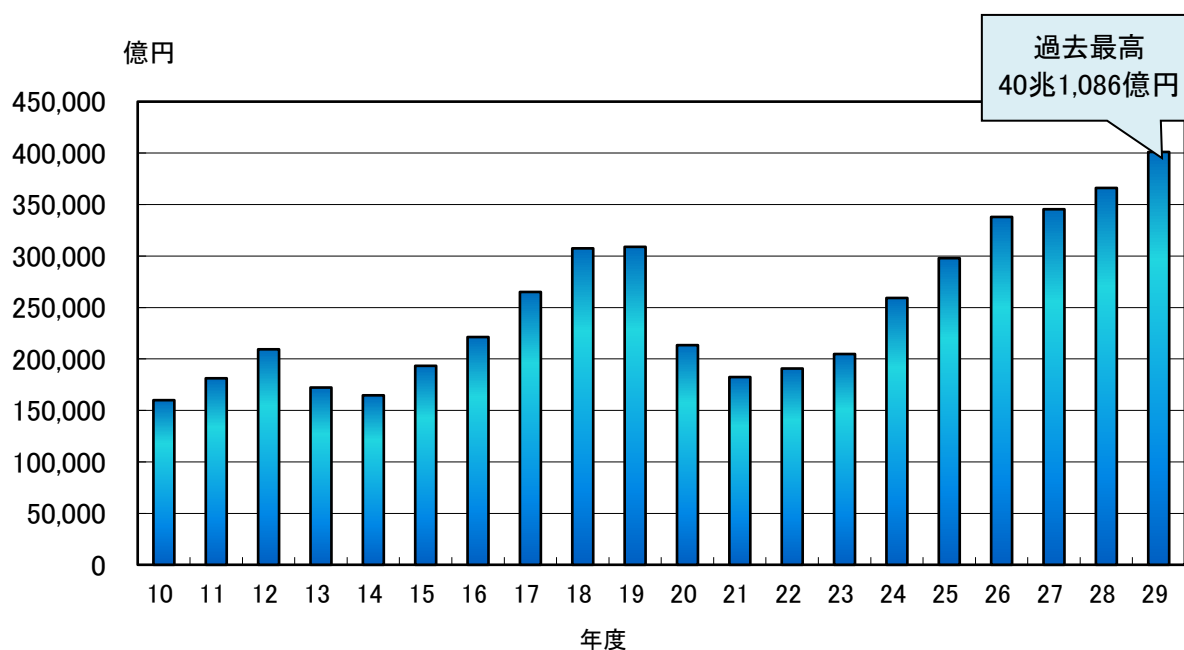
なお、申告所得金額の総額は、8年連続増加し過去最高となりました。

(注) 平成29年4月1日から平成30年3月31日までに終了した事業年度に係る申告について、平成30年7月末までに申告があったものを集計しています。

### ○ 法人税の申告件数等の状況

項目	年度等		29	
	28	29	増減	前年対比
	件数等	件数等		
申告件数	897,077	911,659	14,582	101.6
申告所得金額	366,140	401,086	34,946	109.5
申告税額	62,723	68,588	5,865	109.4

### ○ 申告所得金額の推移



※ 平成19年度以前は、その年の7月1日から翌年6月30日までに申告期限が到来し、申告のあったものを集計しています。

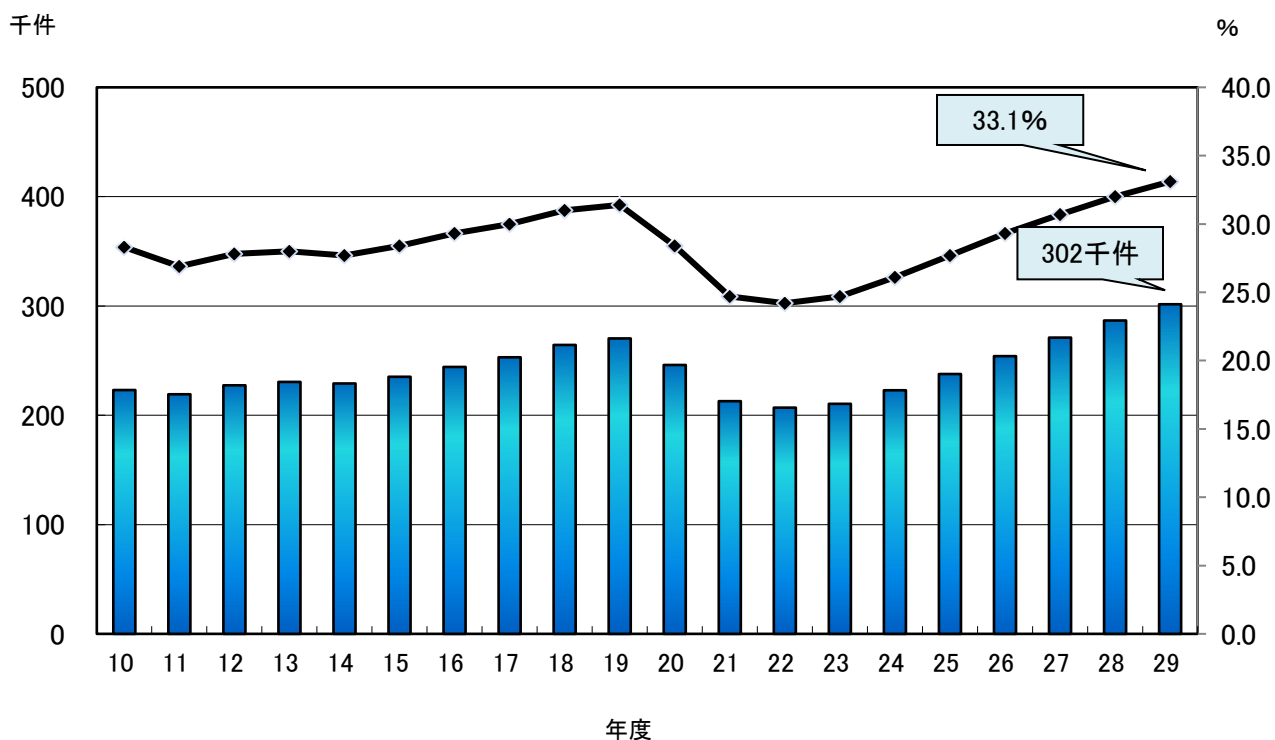
◆ 黒字申告割合は33.1%と7年連続上昇

黒字申告割合は33.1%と、前年度に比べ1.1ポイント上昇し、7年連続の上昇となりました。

○ 黒字申告割合等の状況

項目	年度等		前年対比
	28	29	
申告件数	897,077 件	911,659 件	101.6 %
黒字申告件数	286,692 件	301,534 件	105.2 %
黒字申告割合	32.0 %	33.1 %	1.1 ポイント

○ 黒字申告割合及び黒字申告件数の推移



(参考計表) 平成 29 年度における法人税等の申告事績

別表 1 : 法人数の状況

項目	区分	平成29年6月30日現在		平成30年6月30日現在	
		件数	前年対比	件数	前年対比
法人数		法人 1,001,621	% 101.1	法人 1,014,037	% 101.2

(注) 清算中法人については、集計対象から除外しています。

別表 2 : 法人税の申告の状況

項目	年度等	28		29	
		件数等	前年対比	件数等	前年対比
申告件数	1	件 897,077	% 101.7	件 911,659	% 101.6
申告割合	2	% 88.3	ポイント 0.5	% 88.8	ポイント 0.5
黒字申告件数	3	件 286,692	% 105.8	件 301,534	% 105.2
黒字申告割合	4	% 32.0	ポイント 1.3	% 33.1	ポイント 1.1
申告所得金額	5	億円 366,140	% 106.0	億円 401,086	% 109.5
黒字申告1件 当たり所得金額	6	千円 127,712	% 100.2	千円 133,015	% 104.2
申告欠損金額	7	億円 56,529	% 79.0	億円 82,292	% 145.6
赤字申告1件 当たり欠損金額	8	千円 9,261	% 79.2	千円 13,488	% 145.6

別表 3 : 法人税の税額の状況

項目	年度等	28		29	
		金額	前年対比	金額	前年対比
申告税額		億円 62,723	% 101.1	億円 68,588	% 109.4

別表 4 : 地方法人税の税額の状況

項目	年度等	28		29	
		金額	前年対比	金額	前年対比
申告税額		億円 3,394	% 110.9	億円 3,759	% 110.8

別表5：連結法人数の状況

区 分 項 目		平成29年6月30日現在		平成30年6月30日現在		
		件 数	前年対比	件 数	前年対比	
連 結 法 人 数	1	法人 7,234	% 105.2	法人 7,700	% 106.4	
	親 法 人 数	2	法人 931	% 104.1	法人 956	% 102.7
	子 法 人 数	3	法人 6,303	% 105.4	法人 6,744	% 107.0

別表6：連結法人に係る法人税の申告の状況

年度等 項 目		28		29		
		件 数 等	前年対比	件 数 等	前年対比	
連 結 申 告 の 状 況	申 告 件 数	1	件 891	% 104.2	件 920	% 103.3
	申 告 割 合	2	% 99.0	ポイント ▲ 0.2	% 99.4	ポイント 0.4
	黒 字 申 告 件 数	3	件 574	% 109.1	件 626	% 109.1
	黒 字 申 告 割 合	4	% 64.4	ポイント 2.9	% 68.0	ポイント 3.6
	申 告 所 得 金 額	5	億円 75,458	% 116.5	億円 91,188	% 120.8
	黒 字 申 告 1 件 当 たり 所 得 金 額	6	百万円 13,146	% 106.8	百万円 14,567	% 110.8
	申 告 欠 損 金 額	7	億円 7,547	% 44.2	億円 7,830	% 103.7
	赤 字 申 告 1 件 当 たり 欠 損 金 額	8	百万円 2,381	% 45.8	百万円 2,663	% 111.8
内 添 付 さ れ た 個 別 帰 属 額 届 出 書 の 状 況	連 結 親 法 人 ・ 連 結 子 法 人 の 届 出 件 数	9	件 7,046	% 103.4	件 7,371	% 104.6
	黒 字 分	10	件 4,423	% 105.9	件 4,743	% 107.2
	赤 字 分	11	件 2,623	% 99.4	件 2,628	% 100.2
	個 別 所 得 金 額	12	億円 83,927	% 113.5	億円 105,350	% 125.5

(注) 別表2～4、6の各計数は、その年度の4月1日から翌年の3月31日までに終了した事業年度に係る申告について、翌年の7月末までに申告があったものを集計しています。

## 2 平成29事務年度における源泉所得税等の課税事績の概要

### ◆ 源泉所得税等の税額は2年ぶりの増加

平成29事務年度における源泉所得税等の税額は10兆1,554億円で、前事務年度に比べ6,987億円(7.4%)増加し、2年ぶりの増加となりました。

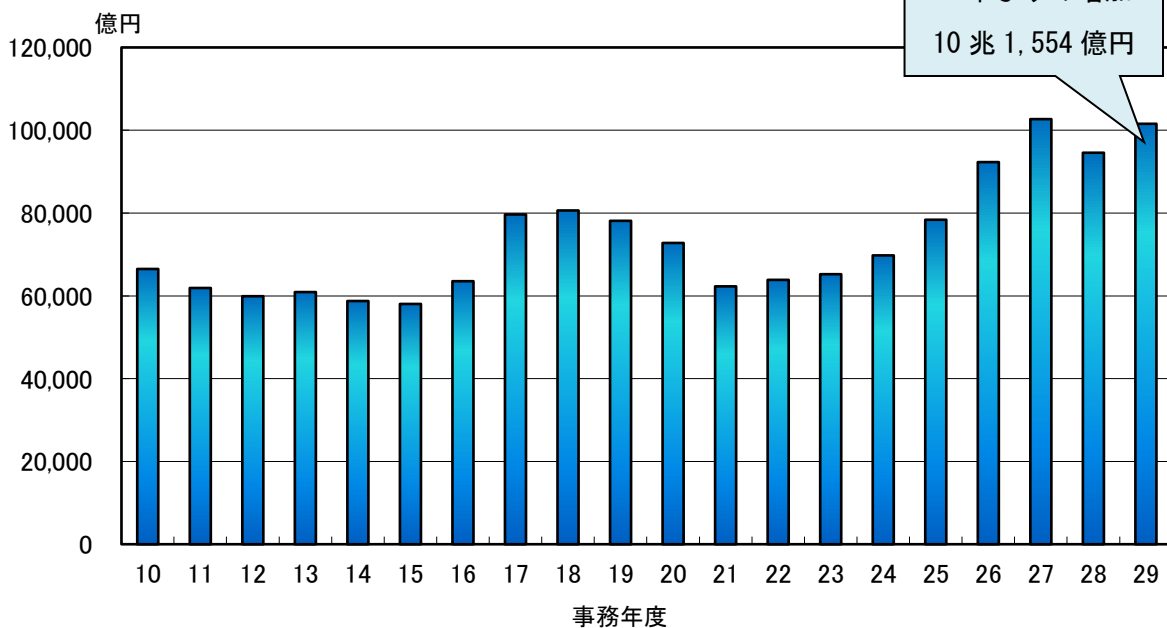
主な所得についてみると、給与所得の税額は2,143億円(4.6%)増加し、配当所得の税額は2,543億円(8.9%)増加しています。

- (注) 1 平成29年7月1日から平成30年6月30日までに納付があったものを集計したものです。  
2 平成25年1月1日以後生ずる所得に係る税額から、復興特別所得税が含まれています。

### ○ 源泉所得税等の税額の状況

項目	年度等		29	
	28	29	増減額	前年対比
	税 額	税 額	増減額	前年対比
	億円	億円	億円	%
給 与 所 得	46,857	49,000	2,143	104.6
退 職 所 得	1,107	1,009	▲ 98	91.1
利 子 所 得 等	2,075	2,115	40	101.9
配 当 所 得	28,567	31,110	2,543	108.9
特 定 口 座 内 保 管 上 場 株 式 等 の 譲 渡 所 得 等	1,470	3,387	1,917	230.4
報 酬 料 金 等 所 得	8,703	8,806	103	101.2
非 居 住 者 等 所 得	5,788	6,127	339	105.9
合 計	94,567	101,554	6,987	107.4

### ○ 源泉所得税等の税額の推移



(参考計表) 平成 29 事務年度における源泉所得税等の課税事績

別表 1 : 源泉徴収義務者数の状況

項目		区分	平成29年6月30日現在		平成30年6月30日現在	
			義務者数	前年対比	義務者数	前年対比
給 与 所 得	本店法人	1	729,038	100.9	730,751	100.2
	支店法人	2	7,206	99.3	7,178	99.6
	官公庁	3	1,095	91.8	1,073	98.0
	個人	4	216,908	98.1	212,600	98.0
	その他	5	19,289	100.0	19,127	99.2
	計	6	973,536	100.2	970,729	99.7
利子所得等	7	7,929	90.1	7,356	92.8	
配当所得	8	41,582	102.6	42,498	102.2	
特定口座内保管上場株式等の譲渡所得等	9	2,804	115.8	2,771	98.8	
報酬料金等所得	10	839,650	100.8	844,852	100.6	
非居住者等所得	11	20,476	105.5	20,957	102.3	

別表 2 : 源泉所得税等の税額の状況

項目		年度等	28		29		
			税額	前年対比	税額	前年対比	
給与所得	1	億円	46,857	101.9	億円	49,000	104.6
退職所得	2		1,107	104.7	1,009	91.1	
利子所得等	3		2,075	73.5	2,115	101.9	
配当所得	4		28,567	81.4	31,110	108.9	
特定口座内保管上場株式等の譲渡所得等	5		1,470	45.3	3,387	230.4	
報酬料金等所得	6		8,703	101.4	8,806	101.2	
非居住者等所得	7		5,788	97.6	6,127	105.9	
合計	8		94,567	92.1	101,554	107.4	