



紙で申告した方も

e-Taxで所得稅申告書等の PDFファイルを取得できます！



メリット1

お手持ちのパソコンやスマートフォンで申請から取得までできます！

メリット2

紙で申告した方もPDFファイルで取得できます！

メリット3

取得したPDFファイルのダウンロード・印刷も可能です！

メリット4

手数料はかかりません！

ステップ

1

パソコン又はスマートフォンでe-Taxにログインし、閲覧申請データを作成・送信します。

- ※ 書面又はe-Taxにより提出した所得稅確定（修正）申告書、青色決算書及び収支内訳書のうち、直近3年分（令和2年分以降）が対象となります。
- ※ 直近年分の所得稅の申告書等の申請は、原則として翌年5月1日以降に可能となります（例：令和4年分の申告書の場合、令和5年5月1日以降に申請可能）。
- ※ 閲覧申請データの送信及びe-Taxのメッセージボックスの確認には、マイナンバーカードが必要です。
- ※ 代理人や相続人の方はご利用できません。

2

e-TaxのメッセージボックスにPDFファイルが配信された後、閲覧・ダウンロードができます。

- ※ e-Taxのメッセージボックスの確認には、マイナンバーカードが必要です。
- ※ 申請からPDFファイルの取得までには数日かかりますので、あらかじめご了承ください。
- ※ PDFファイルのダウンロード可能期間は、メッセージの格納から180日以内です。



所得稅申告書等をe-Taxで提出している方は、パソコンからe-Tax（Web版）にマイナンバーカード等でログインすることで、メッセージボックスの受信通知から申告書等のPDFファイルをダウンロードできますので、そちらもご活用ください。



国税庁 ホームページ
<https://www.nta.go.jp/>



国税庁



検索


スマートフォンによる操作手順（簡易版）
は裏面をご覧ください。

スマートフォンによるPDFファイルの申請・取得方法（簡易版）

- ◆ 書面又はe-Taxにより提出した所得稅確定（修正）申告書、青色決算書及び収支内訳書のうち、直近3年分（令和2年分以降）が対象となります。
- ◆ 直近年分の所得稅の申告書等の申請は、原則として翌年5月1日以降に可能となります（例：令和4年分の申告書の場合、令和5年5月1日以降に申請可能）。
- ◆ ご利用にはマイナンバーカードが必要です。
- ◆ 申請からPDFファイルの取得までには数日かかりますので、あらかじめご了承ください。
- ◆ PDFファイルのダウンロード可能期間は、メッセージの格納から180日以内です。
- ◆ 代理人や相続人の方はご利用いただけません。

申請



① マイナンバーカードでログイン





② 「申請・納税」を選択

③ 「所得稅申告書等の閲覧」を選択

④ 提出先の稅務署と内容の作成（申告書等の選択）を入力してから次の画面へ

⑤ 電子署名を付与し、送信

ダウンロード

② 「送信結果・お知らせ」を選択

③ 「メッセージボックス」→「メッセージボックス一覧」を選択

④ 申告書等閲覧申請結果のメールを選択し、申告書等データ一覧へ

⑤ 格納されたデータをダウンロードできます

スマートフォン・パソコンによる申請・取得の詳しい操作手順は、[e-Taxホームページ](#)をご覧ください。

（操作手順はこちら）



また、スマートフォンからの利用手順については、インターネット番組「Web-TAX-TV」の「紙で申告した方もe-Taxで所得稅申告書等のPDFファイルを取得できます」もご参照ください。



e-Taxに関する最新の情報をe-Taxホームページに掲載しています！

e-Taxホームページでは、利用者識別番号の取得方法やイメージデータに関する情報のほか、利用可能時間、パソコンの推奨環境、e-Taxソフトの操作方法等に関する情報について、詳しくお知らせしています。

<https://www.e-tax.nta.go.jp/>



イータックス

検索