

# 令和4年分 相続税の申告事績の概要（鹿児島県版）

---

令和5年12月  
熊本国税局

## I 相続税の申告事績の概要

## II 参考計表

- 被相続人数の推移
- 課税割合の推移
- 相続税の課税価格及び税額の推移
- 相続財産の金額の推移
- 相続財産の金額の構成比の推移

# I 相続税の申告事績の概要

令和4年分における被相続人数（死亡者数）は23,925人（前年対比108.9%）でした。

そのうち相続税の申告書の提出に係る被相続人数は949人（同120.1%）で、その課税価格の総額は1,126億3,900万円（同126.9%）、申告税額の総額は104億6,800万円（同134.5%）でした。

## ○ 相続税の申告事績

| 項目 |   | 年分等                       |                            | 対前年比                  |
|----|---|---------------------------|----------------------------|-----------------------|
|    |   | 令和3年分                     | 令和4年分                      |                       |
| ①  | 被相続人数（死亡者数）<br><small>(注2)</small>                          | 人<br>21,979               | 人<br>23,925                | %<br>108.9            |
| ②  | 相続税の申告書の提出に係る被相続人数  | 人<br>外 223<br>790         | 人<br>外 230<br>949          | %<br>外 103.1<br>120.1 |
| ③  | 課税割合<br>(②/①)   | %<br>3.6                  | %<br>4.0                   | ポイント<br>0.4           |
| ④  | 相続税の納税者である相続人数  | 人<br>1,834                | 人<br>2,170                 | %<br>118.3            |
| ⑤  | 課税価格<br><small>(注3)</small>                                 | 百万円<br>外 11,795<br>88,754 | 百万円<br>外 11,199<br>112,639 | %<br>外 94.9<br>126.9  |
| ⑥  | 税額  | 百万円<br>7,783              | 百万円<br>10,468              | %<br>134.5            |
| ⑦  | 1 被相続人<br>相当<br>たり人<br>課税価格<br>(⑤/②)<br><small>(注3)</small> | 万円<br>外 5,289<br>11,235   | 万円<br>外 4,869<br>11,869    | %<br>外 92.1<br>105.6  |
| ⑧  | 税額<br>(⑥/②)   | 万円<br>985                 | 万円<br>1,103                | %<br>112.0            |

(注)1 令和3年分は令和4年10月31日まで、令和4年分は令和5年10月31日までに提出された申告書（修正申告書を除く。）データに基づき作成している。

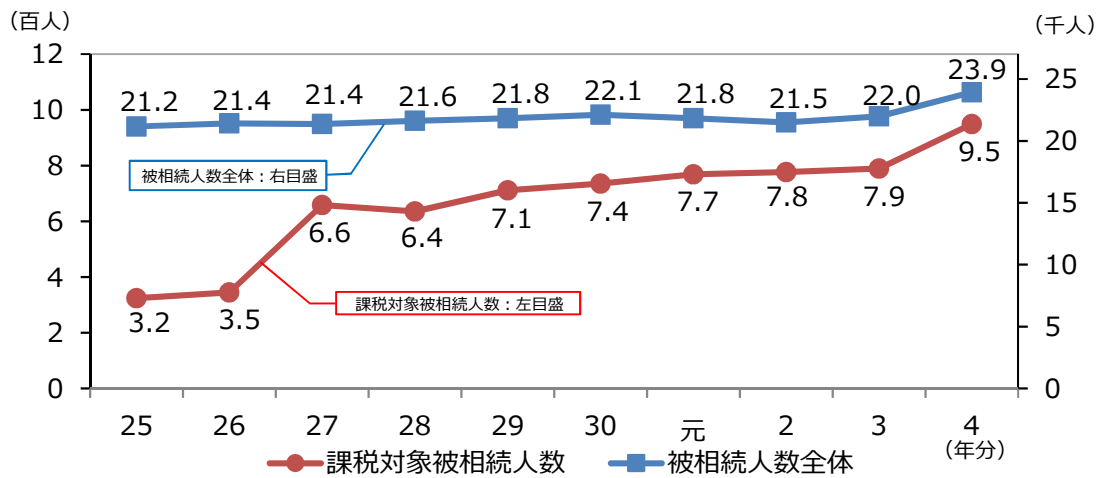
2 「被相続人数（死亡者数）」は、「人口動態統計」（厚生労働省）のデータに基づく。

3 「課税価格」は、相続財産価額に相続時精算課税適用財産価額を加え、被相続人の債務・葬式費用を控除し、さらに相続開始前3年以内の被相続人から相続人等への生前贈与財産価額を加えたものである。

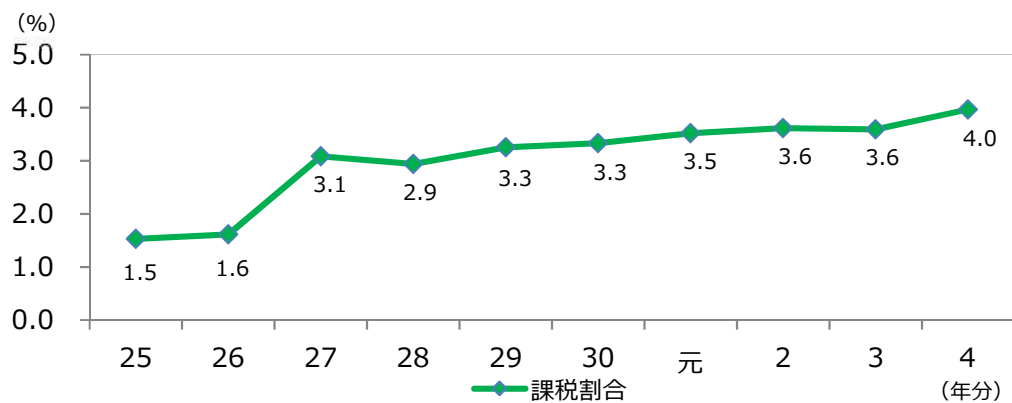
4 各年分とも、本書は相続税額のある申告書に係る計数を示し、外書は相続税額のない申告書に係る計数を示す。

## Ⅱ 参考計表

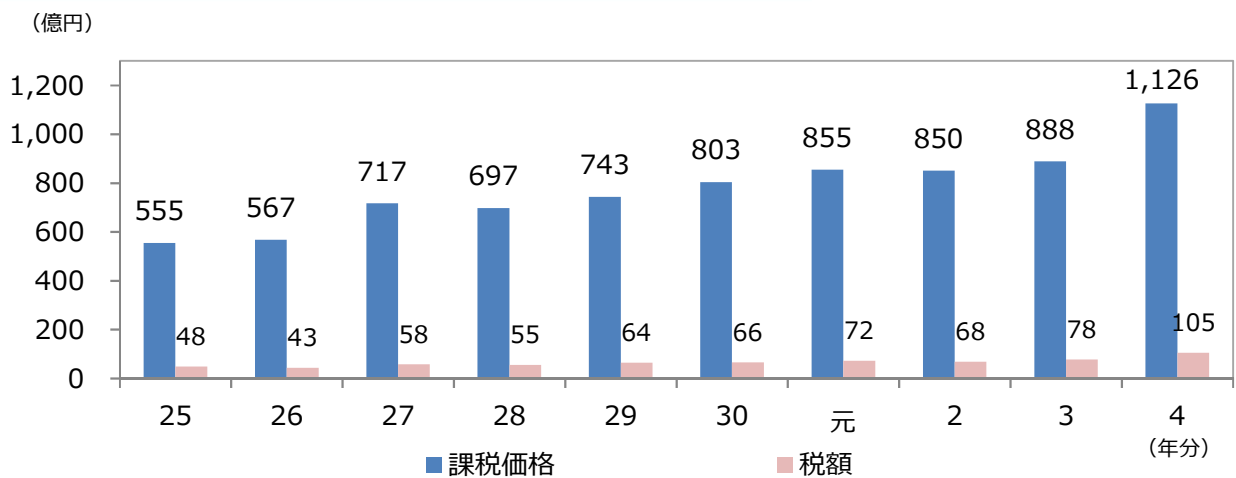
### 1 被相続人数の推移



### 2 課税割合の推移



### 3 相続税の課税価格及び税額の推移



- (注) 1 「課税価格」は、相続財産価額に相続時精算課税適用財産価額を加え、被相続人の債務・葬式費用を控除し、相続開始前3年以内の被相続人から相続人等への生前贈与財産価額を加えたものである。
- 2 上記の計数は、相続税額のある申告書（修正申告書を除く。）データに基づいて作成している。

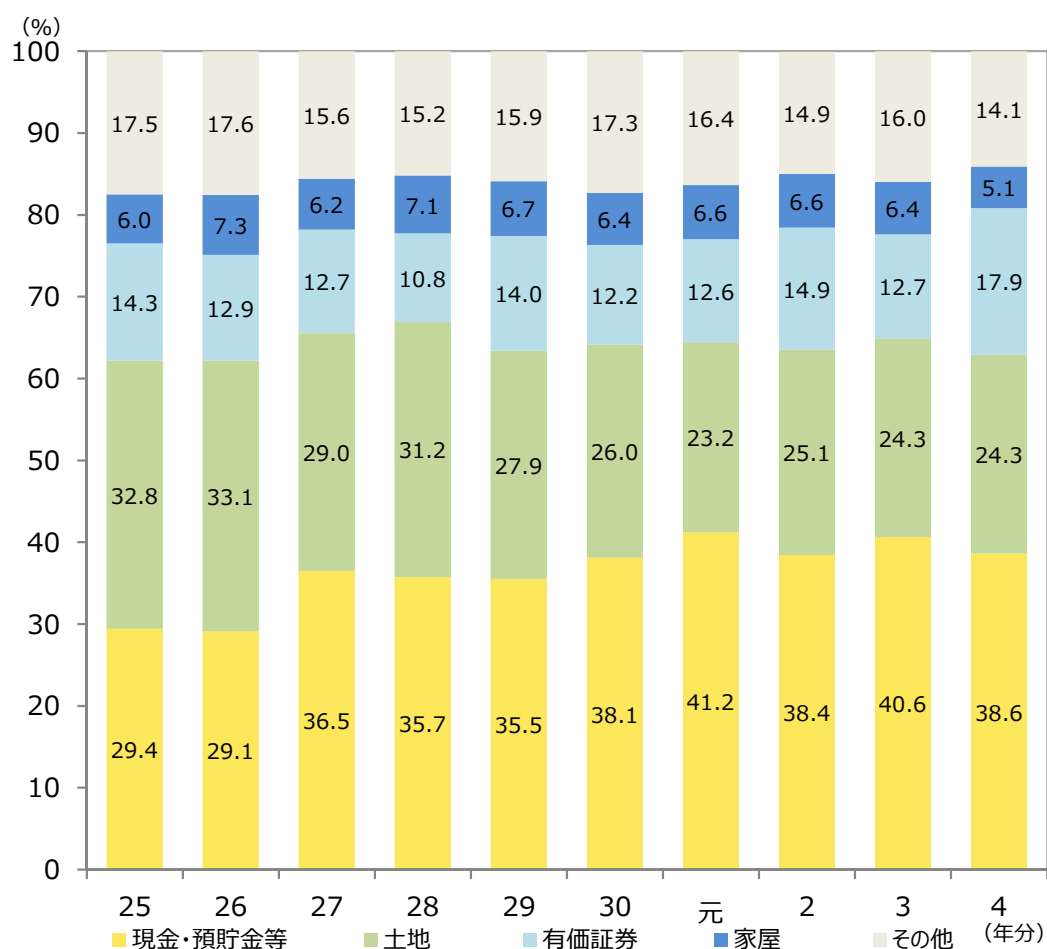
## 4 相続財産の金額の推移

(単位：百万円)

| 項目<br>年分 | 土地     | 家屋    | 有価証券   | 現金・<br>預貯金等 | その他    | 合計      |
|----------|--------|-------|--------|-------------|--------|---------|
| 平成25年    | 19,518 | 3,567 | 8,525  | 17,524      | 10,401 | 59,535  |
| 26       | 19,741 | 4,340 | 7,698  | 17,379      | 10,552 | 59,710  |
| 27       | 21,368 | 4,542 | 9,349  | 26,895      | 11,585 | 73,739  |
| 28       | 22,411 | 5,126 | 7,760  | 25,659      | 10,847 | 71,803  |
| 29       | 21,271 | 5,074 | 10,642 | 27,071      | 12,118 | 76,176  |
| 30       | 21,440 | 5,264 | 10,056 | 31,420      | 14,305 | 82,485  |
| 令和元年     | 19,926 | 5,630 | 10,840 | 35,369      | 13,984 | 85,749  |
| 2        | 21,961 | 5,776 | 13,026 | 33,621      | 13,066 | 87,450  |
| 3        | 21,746 | 5,711 | 11,348 | 36,422      | 14,305 | 89,532  |
| 4        | 27,631 | 5,802 | 20,340 | 43,942      | 16,037 | 113,752 |

(注) 上記の計数は、相続税額のある申告書（修正申告書を除く。）データに基づき作成している。

## 5 相続財産の金額の構成比の推移



(注) 上記の計数は、相続税額のある申告書（修正申告書を除く。）データに基づき作成している。