

ダイレクト納付、インターネットバンキング、
クレジットカード納付で

源泉所得税（徴収高計算書データ）の納付 手続の流れ（e-Tax ソフト（WEB 版）を利用した場合）

◎ e-Tax を初めて利用する方



利用開始手続

※e-Tax ホームページから e-Tax ソフト（WEB 版）にアクセスし、事前準備セットアップ、利用開始届出書の提出（オンライン）及び利用者情報の登録を行ってください。

◎ 手続の流れ

e-Tax

1

e-Tax ソフト（WEB 版）へアクセスし、源泉所得税及び復興特別所得税の徴収高計算書データを作成・送信

2

メッセージボックスに格納される通知を確認し、納付方法を選択

各納付手続での納付

3

ダイレクト納付、インターネットバンキング、クレジットカード納付の方法で納付手続を行う

e-Tax

4

メッセージボックスで納付完了通知を確認



e-Taxの利用可能時間

月曜日～金曜日は 24 時間利用可能
（休祝日及び12月29日～1月3日を除きます。）
毎月の最終土曜日及び日曜日の8時30分～24時

e-Taxホームページ <https://www.e-tax.rta.go.jp>

e-Taxに関する最新の情報については、e-Taxホームページで詳しくお知らせしておりますのでご覧ください。




～申告・納税は期限内に～

国税の納付手続

さらに便利に使いやすく
国税電子申告・納税システム

 e-Tax



安全・便利!

国税の納付手続一覧

☆☆詳しくは、各QRコードからアクセス☆☆

ダイレクト納付



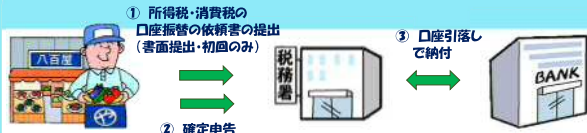
〈便利に利用できる方〉

- ・源泉所得税を納めている方（源泉徴収義務者）など、頻繁に納付手続をされる方
- ・納付日を指定されたい方
- ・確定申告前に見込み額をあらかじめ納付されたい方（ダイレクト予納）



法人の方に
おすすめ!

振替納税



〈便利に利用できる方〉

- ・申告所得税や消費税（個人）の確定申告書を毎年提出する必要がある方



個人の方に
おすすめ!

コンビニ納付 (QRコード)



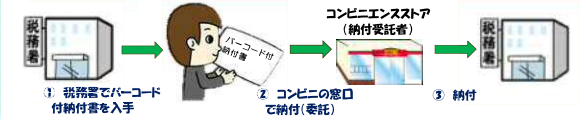
〈便利に利用できる方〉

- ・金融機関等が近隣にない方
- ・インターネットに接続できるスマホ、パソコン等をお持ちの方
- ・平日の日中に時間のとれない方



LAWSON、FamilyMart等で!

コンビニ納付 (バーコード)

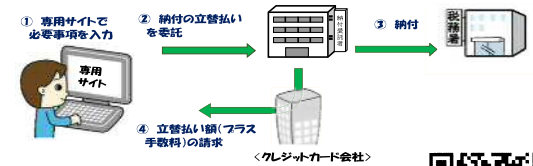


〈便利に利用できる方〉

- ・税務署からバーコード付納付書の送付を受けられた方（予定納税や中間申告等）
- ・平日の日中に時間のとれない方



クレジットカード納付

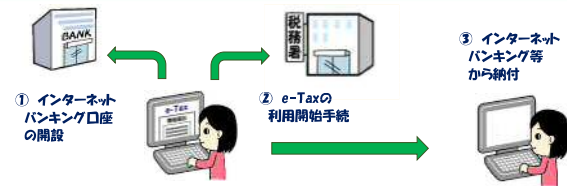


〈便利に利用できる方〉

- ・クレジットカードを利用されている方
- ※ 納付額に応じた決済手数料がかかります。



インターネットバンキング

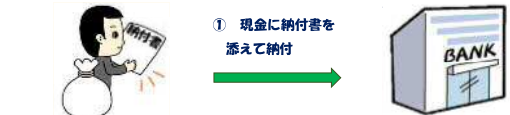


〈便利に利用できる方〉

- ・インターネットバンキングやモバイルバンキングを利用されている方
- ・源泉所得税を納めている方（源泉徴収義務者）など、頻繁に納付手続をされる方



金融機関等の窓口での納付



- ・他の手続により納付ができない方

手続の詳細のほか、税に関する情報については、国税庁ホームページ (<https://www.nta.go.jp>) をご覧ください。

国税庁

検索

※「QRコード」は、株式会社デンソーウェブの登録商標です。

