

## 7 酒類課税数量の推移(国税局分及び税関分の合計)

(単位:千kl)

品目 年度	清酒	合成 清酒	連続式蒸溜 しょうちゆう	単式蒸溜 しょうちゆう	みりん	ビール	果実酒	甘味 果実酒	ウイスキー	ブランドー	発泡酒	リキュール	スピリッツ等	その他の 醸造酒等	合計
昭和 45	1,601	38	161	53	31	2,982	6	27	132	5	0	23	9	0	5,068
50	1,747	22	122	73	41	3,908	31	21	249	8	0	22	6	1	6,250
55	1,473	21	141	107	69	4,533	47	18	354	18	0	24	8	2	6,814
60	1,355	21	366	260	80	4,861	69	20	272	27	5	91	33	5	7,464
平成 元	1,353	22	209	207	91	6,320	137	13	222	38	0	121	46	8	8,788
2	1,422	22	341	258	88	6,586	132	14	211	42	0	152	46	8	9,324
3	1,377	22	251	221	100	6,970	119	12	198	41	9	144	43	9	9,515
4	1,374	31	307	256	83	7,078	112	12	182	40	4	145	39	9	9,672
5	1,422	42	367	289	93	7,015	116	12	186	40	2	168	31	9	9,792
6	1,243	48	342	275	92	7,413	146	11	168	36	31	223	33	10	10,071
7	1,310	54	385	300	95	6,979	158	12	148	33	252	240	31	10	10,006
8	1,254	56	406	329	97	7,012	176	12	135	32	350	262	30	11	10,160
9	1,162	54	420	324	106	6,686	268	14	141	27	497	279	27	11	10,016
10	1,094	55	400	331	110	6,165	370	15	136	25	1,075	287	24	10	10,095
11	1,061	57	410	346	158	5,820	279	16	131	23	1,441	388	26	11	10,166
12	999	61	425	357	135	5,416	269	15	125	20	1,746	406	29	11	10,015
13	949	64	479	368	107	4,808	259	13	112	18	2,385	500	30	11	10,104
14	898	67	483	395	107	4,299	270	10	106	15	2,646	587	29	12	9,923
15	842	64	511	471	109	3,955	248	8	97	13	2,527	615	52	54	9,567
16	753	64	519	534	108	3,837	241	7	86	11	2,308	732	81	272	9,554
17	730	65	505	539	112	3,642	257	7	84	10	1,699	770	83	1,047	9,549
18	700	58	495	550	113	3,528	236	14	80	9	1,591	813	106	1,069	9,362
19	676	55	465	569	115	3,466	237	10	74	9	1,535	1,066	129	858	9,266
20	653	51	478	537	111	3,199	246	7	76	8	1,383	1,337	216	790	9,093
21	616	47	480	532	108	3,018	250	7	84	7	1,148	1,685	265	755	9,001
22	603	44	462	508	107	2,943	274	7	96	7	967	1,917	303	726	8,963
23	603	41	450	508	104	2,859	302	8	96	7	855	2,058	320	724	8,936

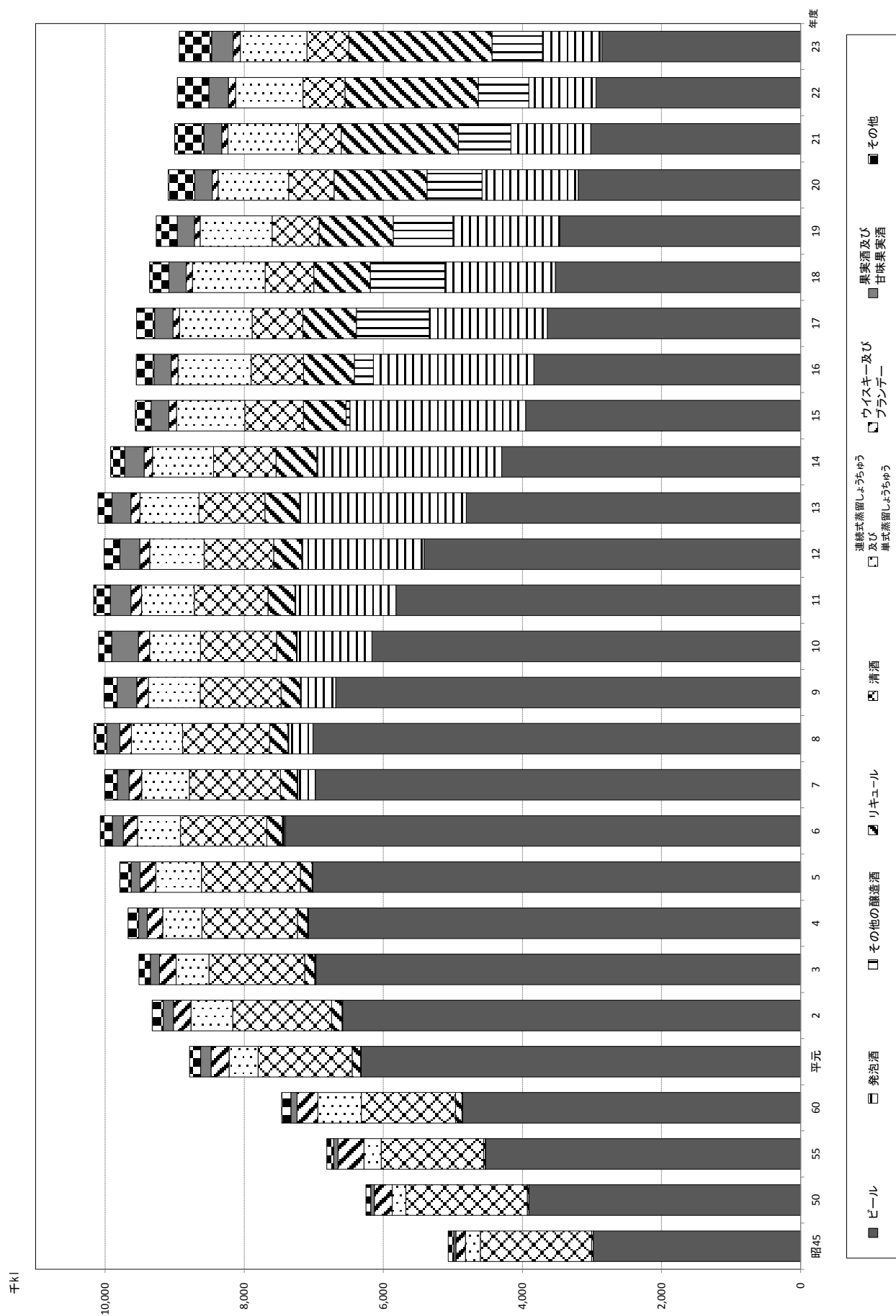
(注) 1 本表は、主として「国税庁統計年報書」(4月～翌年3月)によった。

2 品目は、平成18年度改正後の酒税法の品目によった。

3 平成17年度以前の品目別課税数量は、現行の品目に対応する平成18年度改正前の酒税法の種類又は品目の課税数量である。

4 スピリッツ等には原料用アルコールを含み、その他の醸造酒等には粉末酒及び雑酒を含む。

(7) 酒類課税数量の推移（国税局分及び税関分の合計）



(7 酒類課税数量の推移(国税局分及び税関分の合計))

付表 酒類課税数量の内訳表(国税局分及び税関分の合計)

品目	年度							
	平13	18	21	22	23	対13年度比	対18年度比	対前年度比
	kl	kl	kl	kl	kl	%	%	%
清酒	949,360	700,475	616,299	602,715	603,026	63.5	86.1	100.1
合成清酒	64,146	57,522	46,564	44,074	41,407	64.6	72.0	93.9
連続式蒸留しょうちゅう	479,103	494,828	480,397	462,241	450,259	94.0	91.0	97.4
単式蒸留しょうちゅう	367,892	550,438	531,502	508,139	507,541	138.0	92.2	99.9
みりん	106,784	113,005	107,744	107,213	104,253	97.6	92.3	97.2
ビール	4,807,775	3,527,836	3,017,633	2,942,565	2,859,334	59.5	81.1	97.2
果実酒	259,156	236,284	249,810	274,049	302,045	116.5	127.8	110.2
甘味果実酒	13,438	13,570	6,616	6,707	7,834	58.3	57.7	116.8
ウイスキー	112,234	79,820	84,450	95,792	96,195	85.7	120.5	100.4
ブランデー	17,845	9,456	7,010	6,860	6,872	38.5	72.7	100.2
発泡酒	2,385,059	1,590,804	1,148,295	966,500	854,538	35.8	53.7	88.4
リキュール	500,167	813,304	1,684,638	1,916,996	2,058,462	411.6	253.1	107.4
スピリッツ等	30,180	105,678	264,896	302,684	319,542	1,058.8	302.4	105.6
その他の醸造酒等	11,219	1,069,136	755,147	726,031	724,368	6,456.6	67.8	99.8
合計	10,104,360	9,362,161	9,001,013	8,962,580	8,935,681	88.4	95.4	99.7

- (注) 1 本表は、主として「国税庁統計年報書」(4月～翌年3月)によった。  
2 品目は、平成18年度改正後の酒税法の品目によった。  
3 平成17年度以前の品目別課税数量は、現行の品目に対応する平成18年度改正前の酒税法の種類又は品目の課税数量である。  
4 スピリッツ等には原料用アルコールを含み、その他の醸造酒等には粉末酒及び雑酒を含む。

## 8 酒類課税数量の推移(国税局分)

(単位:千kl)

品目 年度	清酒	合成 清酒	連続式蒸留 しょうちゆう	単式蒸留 しょうちゆう	みりん	ビール	果実酒	甘味 果実酒	ウイスキー	ブランデー	発泡酒	リキュール	スピリッツ等	その他の 醸造酒等	合計
昭和	1,601	38	161	52	31	2,981	5	25	130	4	-	23	8	0	5,060
50	1,747	22	122	73	41	3,905	24	19	228	6	-	22	5	0	6,214
55	1,473	21	141	107	69	4,521	35	16	332	12	-	23	7	1	6,758
60	1,355	21	363	260	80	4,851	47	15	252	20	5	90	31	3	7,394
平成	1,353	22	206	207	91	6,250	71	11	168	27	0	107	41	6	8,559
2	1,422	22	337	258	88	6,490	68	12	160	29	0	131	42	6	9,066
3	1,377	22	247	221	100	6,869	62	10	148	29	8	130	38	5	9,267
4	1,374	31	302	256	83	6,966	60	9	138	29	3	140	35	5	9,432
5	1,421	42	359	289	93	6,895	58	9	142	29	1	163	26	5	9,534
6	1,243	48	330	275	92	7,086	64	8	126	26	26	216	27	5	9,572
7	1,310	54	362	300	95	6,766	75	7	110	24	205	233	23	3	9,568
8	1,253	56	373	328	97	6,846	84	7	101	21	318	252	21	4	9,762
9	1,162	54	381	324	106	6,570	119	11	109	19	475	267	19	3	9,619
10	1,093	55	357	331	110	6,096	146	11	104	20	1,053	280	16	3	9,676
11	1,061	57	359	346	158	5,779	120	13	103	18	1,400	378	17	3	9,810
12	999	61	365	357	134	5,389	103	12	100	15	1,693	395	20	3	9,646
13	949	64	408	368	106	4,778	101	10	89	13	2,342	486	21	3	9,738
14	898	67	404	394	106	4,271	105	6	82	11	2,600	571	20	3	9,538
15	841	64	431	469	108	3,929	89	5	77	10	2,488	597	44	45	9,197
16	753	64	431	532	107	3,810	80	4	69	8	2,278	711	73	261	9,182
17	730	65	425	539	111	3,613	99	4	67	8	1,683	743	75	1,036	9,197
18	700	58	418	550	112	3,499	81	7	65	7	1,580	783	98	1,058	9,016
19	676	55	396	569	113	3,442	81	6	59	6	1,526	1,023	121	848	8,922
20	653	51	410	536	110	3,175	83	4	63	6	1,374	1,270	209	781	8,726
21	616	47	411	531	106	2,996	83	4	71	6	1,141	1,575	256	747	8,589
22	603	44	398	508	106	2,920	88	4	81	5	961	1,745	292	718	8,472
23	603	41	388	507	103	2,822	95	4	80	5	850	1,819	297	718	8,332

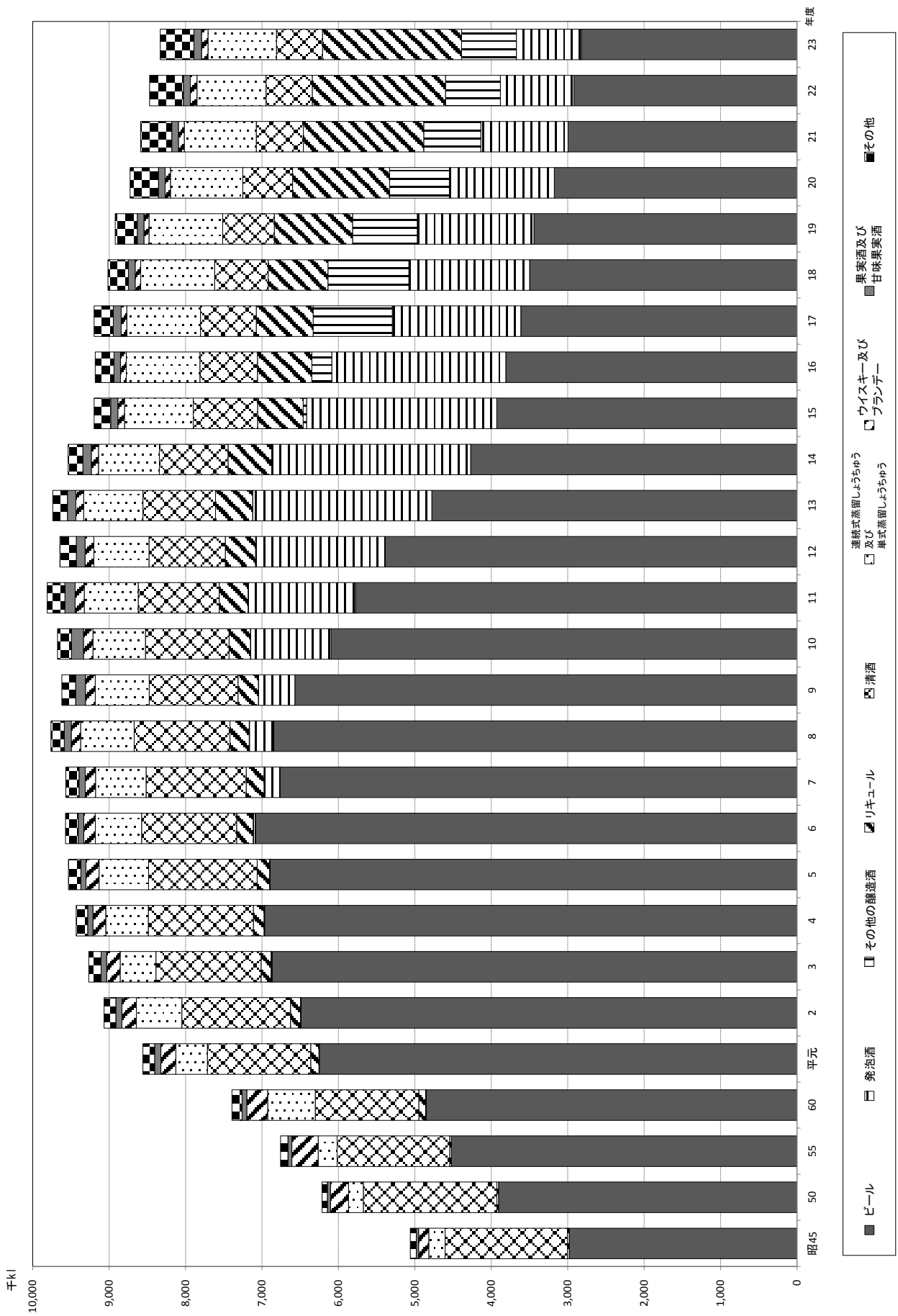
(注) 1 本表は、主として「国税庁統計年報書」(4月～翌年3月)によった。

2 品目は、平成18年度改正後の酒税法の品目によった。

3 平成17年度以前の品目別課税数量は、現行の品目に対応する平成18年度改正前の酒税法の種類又は品目の課税数量である。

4 スピリッツ等には原料用アルコールを含み、その他の醸造酒等には粉末酒及び雑酒を含む。

(8) 酒類課税数量の推移 (国税局分)



(注) その他は、合成清酒、みりん及びスピリッツ等の合計である。

(8 酒類課税数量の推移(国税局分))

付表1 酒類課税数量の内訳表(国税局分)

品目	年度							
	平13	18	21	22	23	対13年度比	対18年度比	対前年度比
	kl	kl	kl	kl	kl	%	%	%
清酒	949,068	700,369	616,210	602,656	602,987	63.5	86.1	100.1
合成清酒	64,140	57,522	46,564	44,074	41,396	64.5	72.0	93.9
連続式蒸留しょうちゆう	408,365	418,353	411,336	397,652	387,833	95.0	92.7	97.5
単式蒸留しょうちゆう	367,699	550,018	531,128	507,577	506,922	137.9	92.2	99.9
みりん	106,017	111,910	106,408	105,684	102,706	96.9	91.8	97.2
ビール	4,777,660	3,499,344	2,995,852	2,919,624	2,821,727	59.1	80.6	96.6
果実酒	100,743	81,246	83,040	88,358	95,482	94.8	117.5	108.1
甘味果実酒	9,772	7,378	3,697	3,568	3,777	38.7	51.2	105.9
ウイスキー	89,067	64,740	70,655	80,602	79,682	89.5	123.1	98.9
ブランデー	13,284	6,854	5,601	5,398	5,257	39.6	76.7	97.4
発泡酒	2,341,719	1,580,079	1,140,634	961,105	849,862	36.3	53.8	88.4
リキュール	486,160	782,782	1,574,816	1,745,103	1,819,348	374.2	232.4	104.3
スピリッツ等	21,444	97,591	256,458	292,272	297,388	1,386.8	304.7	101.8
その他の醸造酒等	2,974	1,058,159	746,640	718,143	717,728	24,133.4	67.8	99.9
合計	9,738,110	9,016,355	8,589,049	8,471,828	8,332,100	85.6	92.4	98.4

- (注) 1 本表は、主として「国税庁統計年報書」(4月～翌年3月)によった。  
2 品目は、平成18年度改正後の酒税法の品目によった。  
3 平成17年度以前の品目別課税数量は、現行の品目に対応する平成18年度改正前の酒税法の種類又は品目の課税数量である。  
4 スピリッツ等には原料用アルコールを含み、その他の醸造酒等には粉末酒及び雑酒を含む。

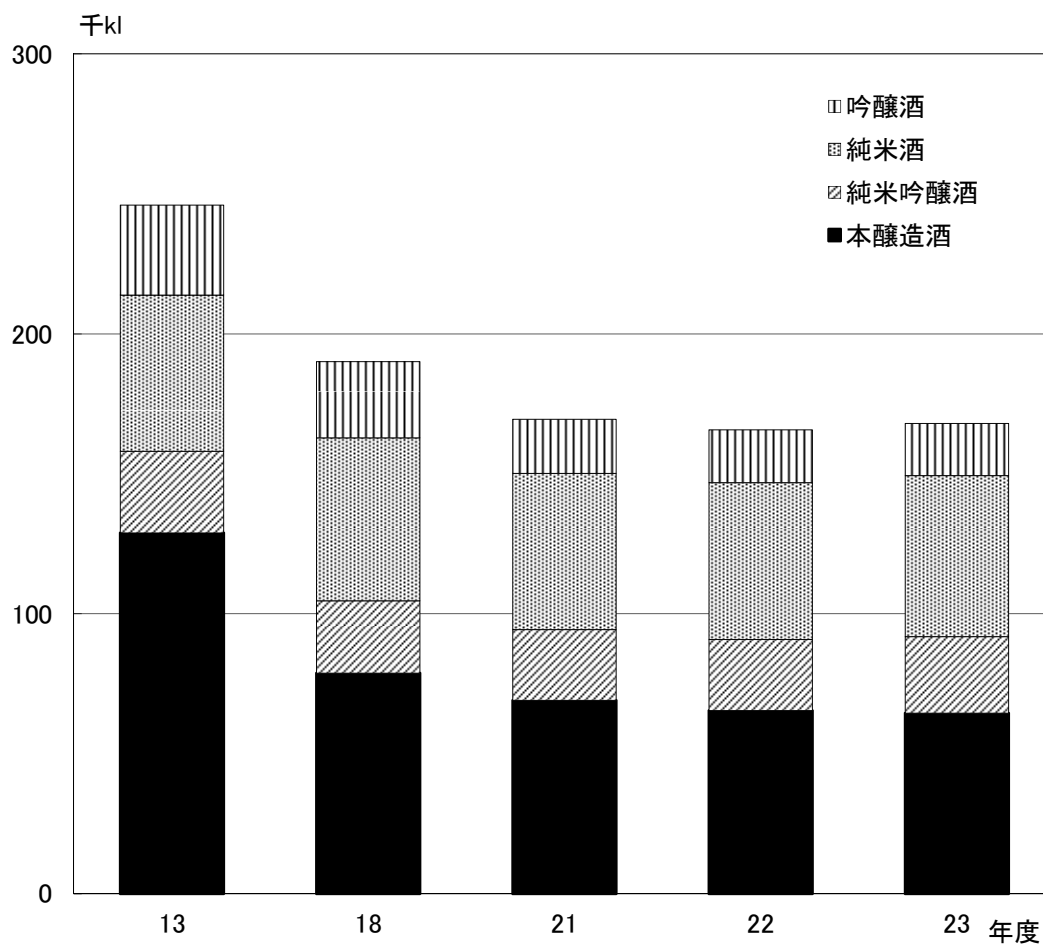
(8 酒類課税数量の推移(国税局分))

付表2 特定名称の清酒のタイプ別課税移出数量の内訳表(国税局分)

酒造年度 タイプ	13		18		21		22		23	
	kl	構成比 %	kl	構成比 %	kl	構成比 %	kl	構成比 %	kl	構成比 %
吟醸酒	32,124	3.3	27,278	3.8	19,372	3.0	18,931	3.1	18,668	3.0
純米酒	55,785	5.8	58,121	8.2	55,808	8.8	55,973	9.1	57,516	9.1
純米吟醸酒	29,130	3.0	25,825	3.6	25,305	4.0	25,458	4.1	27,309	4.3
本醸造酒	128,966	13.4	78,927	11.1	69,104	10.9	65,475	10.6	64,628	10.3
計	246,005	25.5	190,151	26.8	169,590	26.6	165,838	26.9	168,121	26.7
総移出数量	963,679	100.0	708,656	100.0	636,619	100.0	616,066	100.0	629,558	100.0

(注) 1 本表は、「清酒の製造状況等について」(国税庁)によった。

2 酒造年度は7月～翌年6月までをいう。



## 9 酒類課税数量の推移(税関分)

(単位:千kl)

品目 年度	清酒	合成 清酒	連続式蒸留 しょうちゆう	単式蒸留 しょうちゆう	みりん	ビール	果実酒	甘味 果実酒	ウイスキー	ブランドー	発泡酒	リキュール	スピリッツ等	その他の 醸造酒等	合計
昭和	0	0	0	0	0	1	1	1	2	0	0	0	1	0	8
	0	0	0	0	0	3	7	2	21	2	0	0	1	1	36
	0	0	0	0	0	12	12	2	22	5	0	1	1	1	56
	0	0	3	0	0	9	22	5	20	7	0	1	2	2	71
平成	0	0	3	0	0	71	67	2	54	11	0	14	5	3	229
2	0	0	3	0	0	96	65	3	51	13	0	21	4	3	259
3	0	0	4	0	0	101	57	2	49	12	0	15	5	3	248
4	0	0	5	0	0	112	52	2	44	11	0	5	4	4	239
5	0	0	8	0	0	120	58	3	43	11	1	5	5	4	259
6	0	0	12	0	0	327	82	3	42	10	5	7	6	5	499
7	0	0	22	0	0	213	83	5	38	9	46	7	8	6	439
8	0	0	33	1	0	166	92	4	33	10	32	10	8	7	398
9	0	0	39	0	0	117	149	3	32	8	22	12	8	7	397
10	0	0	43	0	0	69	223	3	31	5	22	8	8	6	419
11	0	0	51	0	1	41	158	3	28	5	42	11	9	8	356
12	0	0	60	0	1	27	166	3	26	5	53	11	9	8	370
13	0	0	71	0	1	30	158	4	23	5	43	14	9	8	366
14	0	0	79	1	1	28	165	4	23	4	45	16	9	9	385
15	0	0	81	2	1	26	159	3	20	4	38	18	9	9	370
16	0	0	88	2	1	27	161	3	17	3	29	22	8	11	371
17	0	0	80	0	1	29	158	3	17	3	16	27	8	11	352
18	0	0	76	0	1	28	155	6	15	3	11	31	8	11	346
19	0	0	70	0	1	24	157	4	15	2	9	43	9	10	344
20	0	0	68	0	1	24	163	3	14	2	9	67	8	9	367
21	0	0	69	0	1	22	167	3	14	1	8	110	8	9	412
22	0	0	65	1	2	23	186	3	15	1	5	172	10	8	491
23	0	0	62	1	2	38	207	4	17	2	5	239	22	7	604

(注) 1 本表は、主として「国税庁統計年報書」(4月～翌年3月)によった。

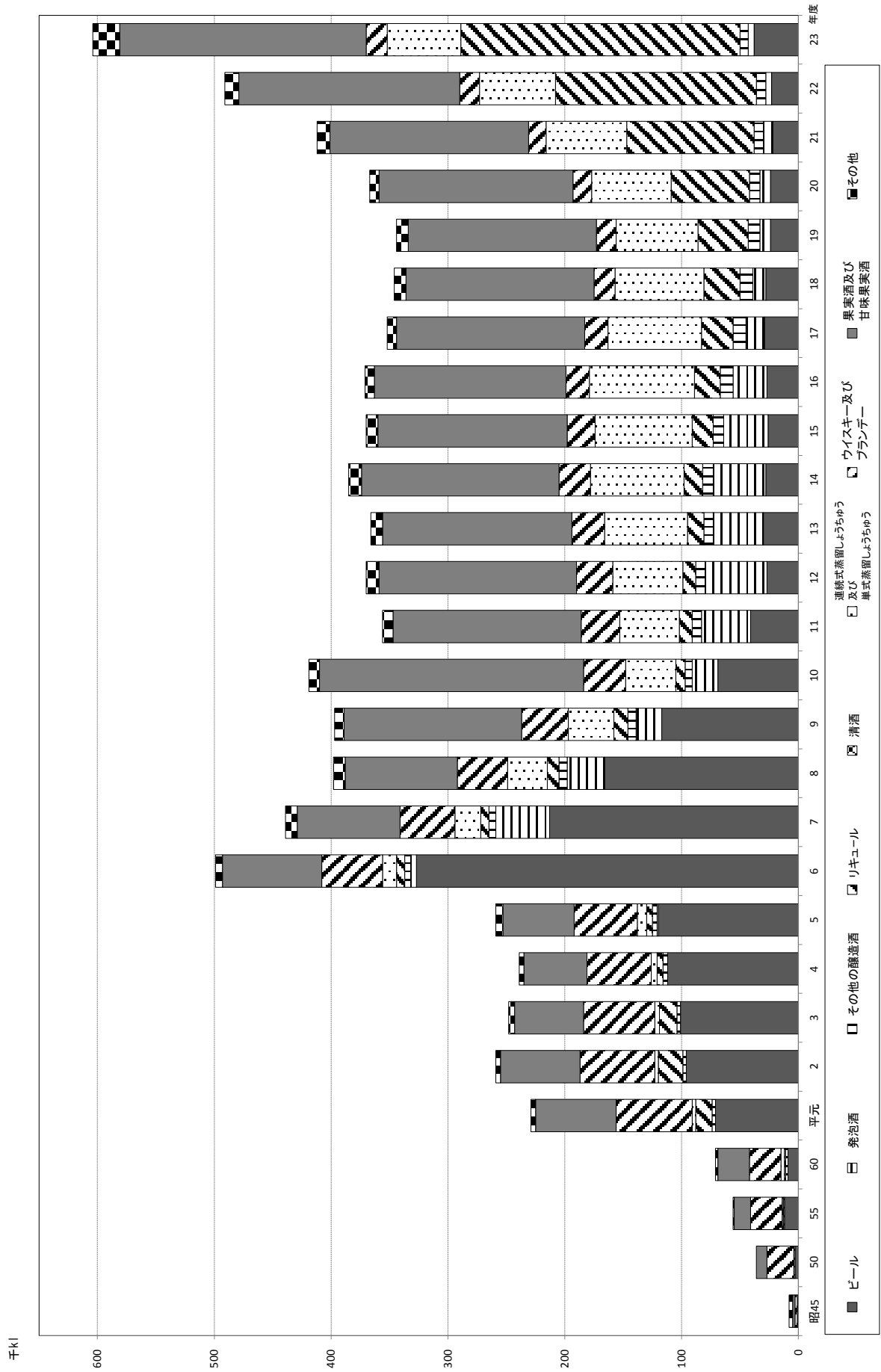
2 品目は、平成18年度改正後の酒税法の品目によった。

3 平成17年度以前の品目別課税数量は、現行の品目に対応する平成18年度改正前の酒税法の種類又は品目の課税数量である。

4 スピリッツ等には原料用アルコールを含み、その他の醸造酒等には粉末酒及び雑酒を含む。



( 9 酒類課税数量の推移 (税関分) )

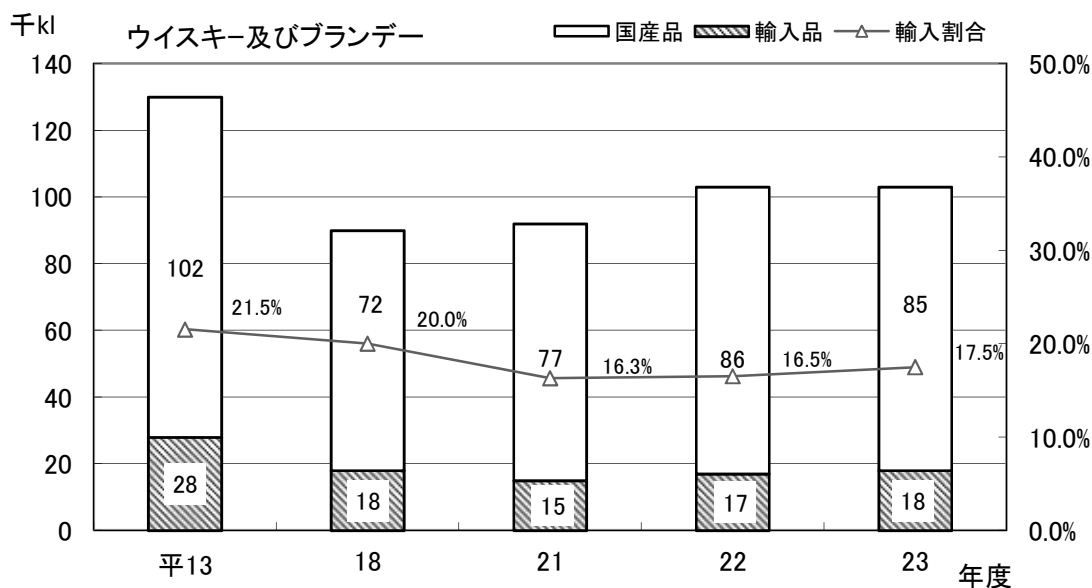
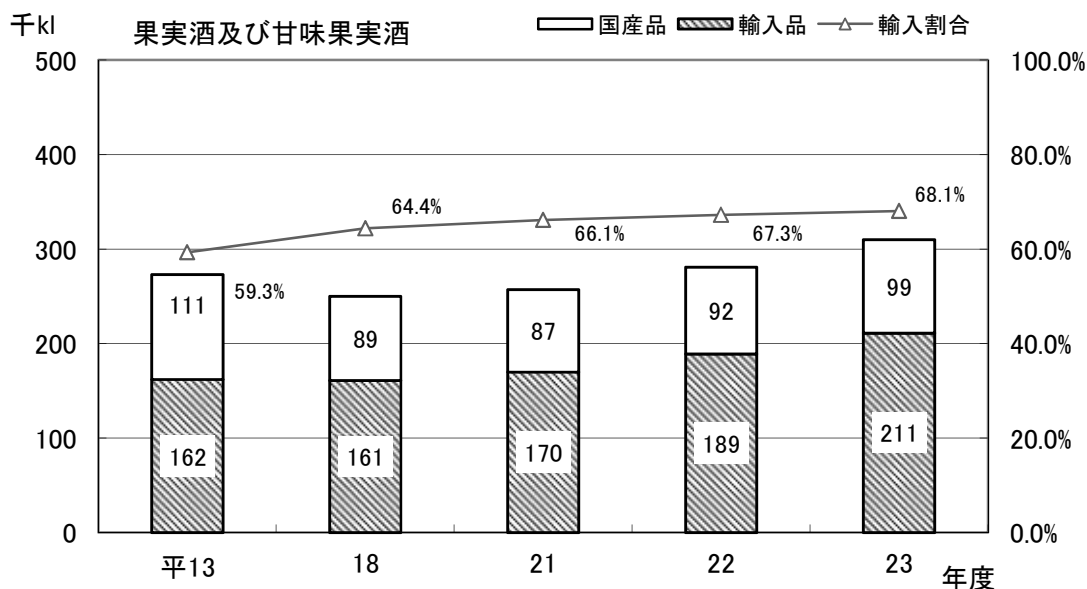
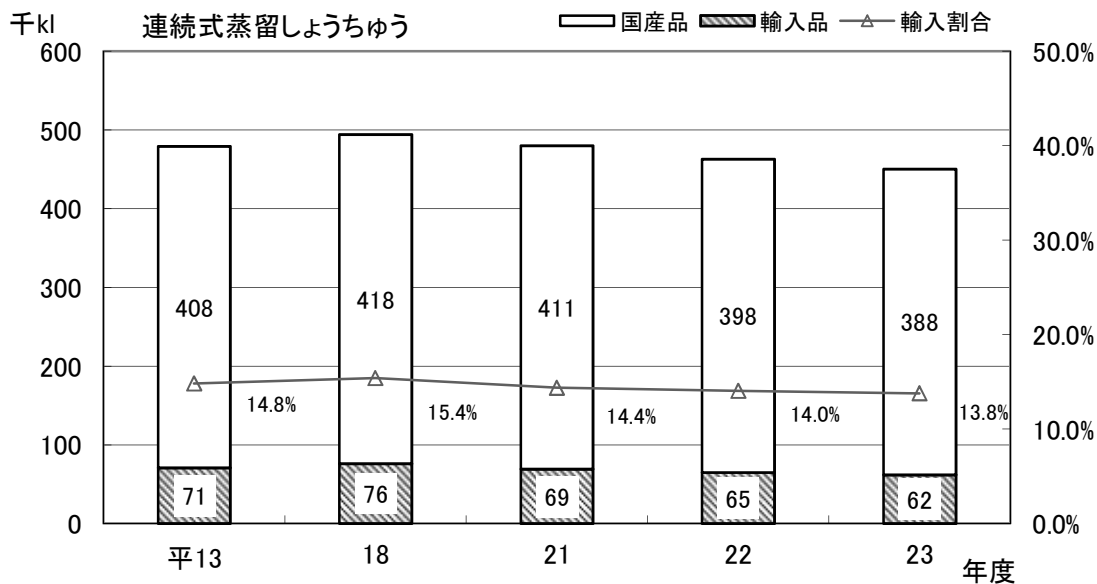


付表1 酒類課税数量の内訳表(税関分)

品目	年度							
	平13	18	21	22	23	対13年度比	対18年度比	対前年度比
	kl	kl	kl	kl	kl	%	%	%
清酒	292	106	89	59	39	13.4	36.8	66.1
合成清酒	6	0	0	0	11	183.3	-	-
連続式蒸留しょうちゅう	70,738	76,475	69,061	64,589	62,426	88.2	81.6	96.7
単式蒸留しょうちゅう	193	420	374	562	619	320.7	147.4	110.1
みりん	767	1,095	1,336	1,529	1,547	201.7	141.3	101.2
ビール	30,115	28,492	21,781	22,941	37,607	124.9	132.0	163.9
果実酒	158,413	155,038	166,770	185,691	206,563	130.4	133.2	111.2
甘味果実酒	3,666	6,192	2,919	3,139	4,057	110.7	65.5	129.2
ウイスキー	23,167	15,080	13,795	15,190	16,513	71.3	109.5	108.7
ブランデー	4,561	2,602	1,409	1,462	1,615	35.4	62.1	110.5
発泡酒	43,340	10,725	7,661	5,395	4,676	10.8	43.6	86.7
リキュール	14,007	30,522	109,822	171,893	239,114	1,707.1	783.4	139.1
スピリッツ等	8,736	8,087	8,438	10,412	22,154	253.6	273.9	212.8
その他の醸造酒等	8,247	10,977	8,507	7,888	6,640	80.5	60.5	84.2
合計	366,250	345,806	411,964	490,752	603,581	164.8	174.5	123.0

- (注) 1 本表は、主として「国税庁統計年報書」(4月～翌年3月)によった。  
2 品目は、平成18年度改正後の酒税法の品目によった。  
3 平成17年度以前の品目別課税数量は、現行の品目に対応する平成18年度改正前の酒税法の種類又は品目の課税数量である。  
4 スピリッツ等には原料用アルコールを含み、その他の醸造酒等には粉末酒及び雑酒を含む。

付表2 国産品・輸入品別課税数量の推移



10 酒税課税額の推移(国税局分及び税関分の合計)

(単位:億円)

品目 年度	清酒	合成 清酒	連続式蒸留 しょうちゆう	単式蒸留 しょうちゆう	みりん	ビール	果実酒	甘味 果実酒	ウイスキー	ブランデー	発泡酒	リキュール	スピリッツ等	その他の 醸造酒等	合計
昭和 45	2,106	24	89	20	21	3,161	4	15	605	51	0	24	17	0	6,137
50	2,600	14	74	28	28	4,190	26	13	1,976	143	0	22	12	1	9,125
55	2,538	13	93	41	47	7,295	52	18	3,793	312	0	33	24	2	14,260
60	2,728	17	318	134	58	11,608	73	28	3,662	477	8	116	102	12	19,336
平成 元	1,963	15	249	139	20	13,150	63	13	2,294	375	0	111	148	8	18,549
2	2,033	14	448	175	19	13,702	60	13	2,181	407	0	145	152	8	19,358
3	1,940	14	307	151	22	14,502	54	12	2,050	405	7	134	141	8	19,745
4	1,718	20	384	174	18	14,726	50	11	1,872	391	3	131	131	9	19,639
5	1,777	27	460	199	20	14,594	52	12	1,743	371	2	148	112	9	19,527
6	1,614	35	510	262	20	16,327	78	12	1,635	347	46	197	118	11	21,211
7	1,709	39	581	300	20	15,464	85	13	1,431	323	301	217	115	11	20,610
8	1,633	40	602	326	21	15,540	96	13	1,305	310	343	235	108	12	20,583
9	1,508	38	693	391	23	14,817	148	16	1,032	205	523	267	97	12	19,771
10	1,412	39	918	551	24	13,661	203	16	554	103	1,133	295	85	11	19,005
11	1,365	40	965	652	42	12,898	152	16	516	91	1,516	373	83	13	18,721
12	1,279	43	1,001	752	32	12,002	145	14	486	82	1,834	386	82	13	18,150
13	1,209	45	1,131	860	24	10,656	140	13	434	71	2,503	461	79	13	17,638
14	1,139	46	1,140	925	23	9,528	145	10	408	60	2,776	531	78	13	16,822
15	1,065	50	1,203	1,107	23	8,761	163	9	369	54	3,302	552	91	43	16,792
16	950	50	1,221	1,262	23	8,501	162	8	326	45	3,093	643	111	194	16,588
17	918	50	1,185	1,274	24	8,068	170	9	318	41	2,281	674	109	731	15,849
18	803	54	1,171	1,312	23	7,751	184	15	295	37	2,133	712	127	846	15,461
19	772	55	1,103	1,363	23	7,611	187	12	271	33	2,057	916	148	692	15,244
20	746	51	1,135	1,285	22	7,024	195	10	279	31	1,854	1,132	214	636	14,613
21	703	46	1,139	1,270	22	6,626	198	9	312	27	1,541	1,415	255	608	14,171
22	688	43	1,095	1,213	21	6,463	217	9	358	26	1,297	1,590	284	585	13,891
23	695	41	1,067	1,216	21	6,279	240	10	362	27	1,146	1,701	300	584	13,687

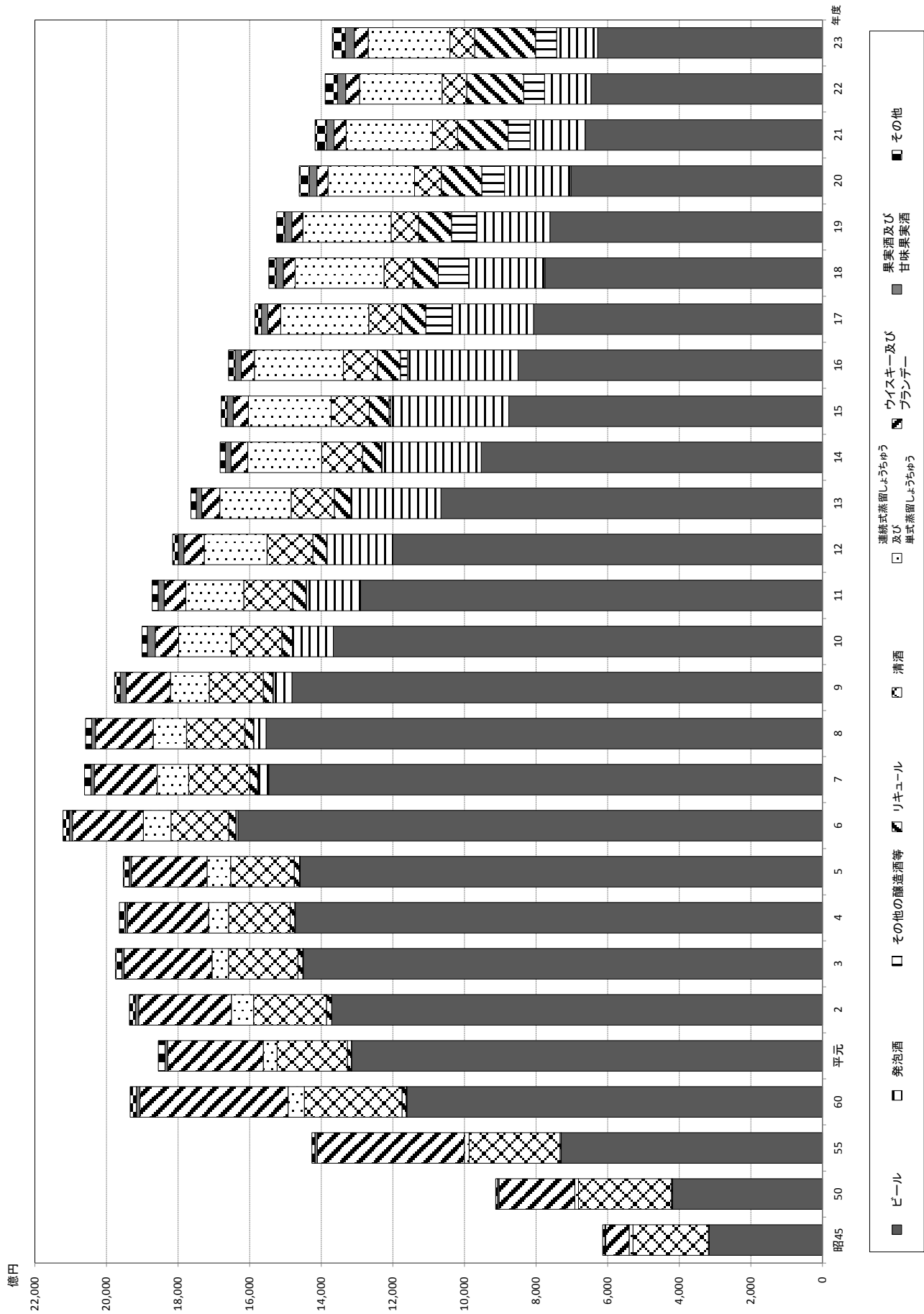
(注) 1 本表は、主として国税庁統計年報書(4月～翌年3月)による。

2 品目は、平成18年度改正後の酒税法の品目とした。

3 平成17年度以前の品目別課税額は、現行の品目に対応する平成18年度改正前の酒税法の種類又は品目の課税額である。

4 スピリッツ等には原料用アルコールを含み、その他の醸造酒類には粉末酒及び雑酒を含む。

(10 酒税課税額の推移 (国税局分及び税関分の合計))



(10 酒税課税額の推移(国税局分及び税関分の合計))

付表 酒税課税額の内訳表(国税局分及び税関分の合計)

品目	年度							
	平13	18	21	22	23	対13年度比	対18年度比	対前年度比
	百万円	百万円	百万円	百万円	百万円	%	%	%
清酒	120,866	80,316	70,318	68,845	69,517	57.5	86.6	101.0
合成清酒	4,496	5,420	4,596	4,344	4,113	91.5	75.9	94.7
連続式蒸留しょうちゅう	113,149	117,131	113,891	109,536	106,657	94.3	91.1	97.4
単式蒸留しょうちゅう	85,980	131,213	127,034	121,254	121,582	141.4	92.7	100.3
みりん	2,400	2,271	2,155	2,144	2,085	86.9	91.8	97.2
ビール	1,065,559	775,078	662,578	646,281	627,879	58.9	81.0	97.2
果実酒	13,981	18,369	19,787	21,721	23,990	171.6	130.6	110.4
甘味果実酒	1,311	1,481	860	863	972	74.1	65.6	112.6
ウイスキー	43,384	29,462	31,173	35,818	36,150	83.3	122.7	100.9
ブランデー	7,133	3,683	2,701	2,645	2,651	37.2	72.0	100.2
発泡酒	250,314	213,252	154,142	129,672	114,649	45.8	53.8	88.4
リキュール	46,112	71,154	141,534	159,047	170,089	368.9	239.0	106.9
スピリッツ等	7,873	12,711	25,487	28,432	30,045	381.6	236.4	105.7
その他の醸造酒等	1,276	84,573	60,827	58,514	58,359	4,573.6	69.0	99.7
合計	外114 1,763,832	1,546,114	1,417,084	1,389,117	1,368,738	77.6	88.5	98.5

- (注) 1 本表は、主として「国税庁統計年報書」(4月～翌年3月)によった。  
2 品目は、平成18年度改正後の酒税法の品目によった。  
3 平成17年度以前の品目別課税額は、現行の品目に対応する平成18年度改正前の酒税法の種類又は品目の課税額である。  
4 スピリッツ等には原料用アルコールを含み、その他の醸造酒等には粉末酒及び雑酒を含む。  
5 合計の外書きは、手持品課税分である。

# 11 酒税課税額の推移(国税局分)

(単位:億円)

品目 年度	清酒	合成 清酒	連続式蒸留 しようちゆう	単式蒸留 しようちゆう	みりん	ビール	果実酒	甘味 果実酒	ウイスキー	ブランデー	発泡酒	リキュール	スピリッツ等	その他の 醸造酒等	合計
昭和 45	2,106	24	89	19	21	3,160	2	14	553	34	-	23	13	0	6,058
50	2,600	14	74	28	28	4,187	13	10	1,628	69	-	19	9	0	8,679
55	2,538	13	93	41	47	7,276	28	13	3,371	133	-	28	18	1	13,598
60	2,728	17	316	134	58	11,585	38	19	3,228	283	8	107	90	4	18,615
平成 元	1,963	15	247	139	20	13,002	31	10	1,733	267	0	95	129	5	17,656
2	2,032	14	444	175	19	13,503	30	11	1,650	283	0	121	135	5	18,422
3	1,940	14	303	150	22	14,291	27	9	1,527	287	7	116	122	5	18,819
4	1,717	20	378	174	18	14,492	26	9	1,420	281	3	123	113	4	18,778
5	1,777	27	451	199	20	14,343	25	9	1,296	264	1	139	92	4	18,646
6	1,614	35	492	262	20	15,604	33	9	1,196	250	40	184	92	4	19,833
7	1,709	39	547	300	20	14,992	40	8	1,045	230	235	202	83	3	19,454
8	1,633	40	552	325	21	15,171	45	8	964	206	301	216	74	3	19,561
9	1,507	38	627	391	23	14,558	64	11	786	146	498	247	64	3	18,963
10	1,412	39	816	551	24	13,509	79	12	418	82	1,109	274	50	3	18,378
11	1,365	40	840	652	42	12,808	65	12	400	70	1,472	348	47	3	18,163
12	1,279	43	856	752	31	11,942	55	11	378	60	1,777	359	43	3	17,588
13	1,208	45	962	859	24	10,589	54	9	336	53	2,457	430	42	2	17,069
14	1,139	46	951	923	22	9,465	55	6	309	42	2,728	499	39	2	16,226
15	1,065	50	1,012	1,101	23	8,703	57	6	285	39	3,251	519	54	31	16,196
16	950	50	1,013	1,256	23	8,440	53	5	255	32	3,053	608	78	180	15,996
17	918	50	997	1,273	24	8,004	62	5	248	30	2,259	635	76	716	15,296
18	803	54	990	1,311	22	7,688	62	8	233	26	2,117	670	94	831	14,910
19	772	55	938	1,362	23	7,557	62	7	211	24	2,045	866	112	679	14,713
20	746	51	974	1,284	22	6,971	65	6	223	23	1,841	1,062	183	625	14,074
21	703	46	976	1,269	21	6,578	64	5	255	21	1,530	1,313	220	597	13,599
22	688	43	943	1,211	21	6,412	69	5	296	21	1,288	1,437	249	575	13,258
23	695	41	920	1,214	21	6,196	75	5	294	20	1,138	1,493	252	574	12,939

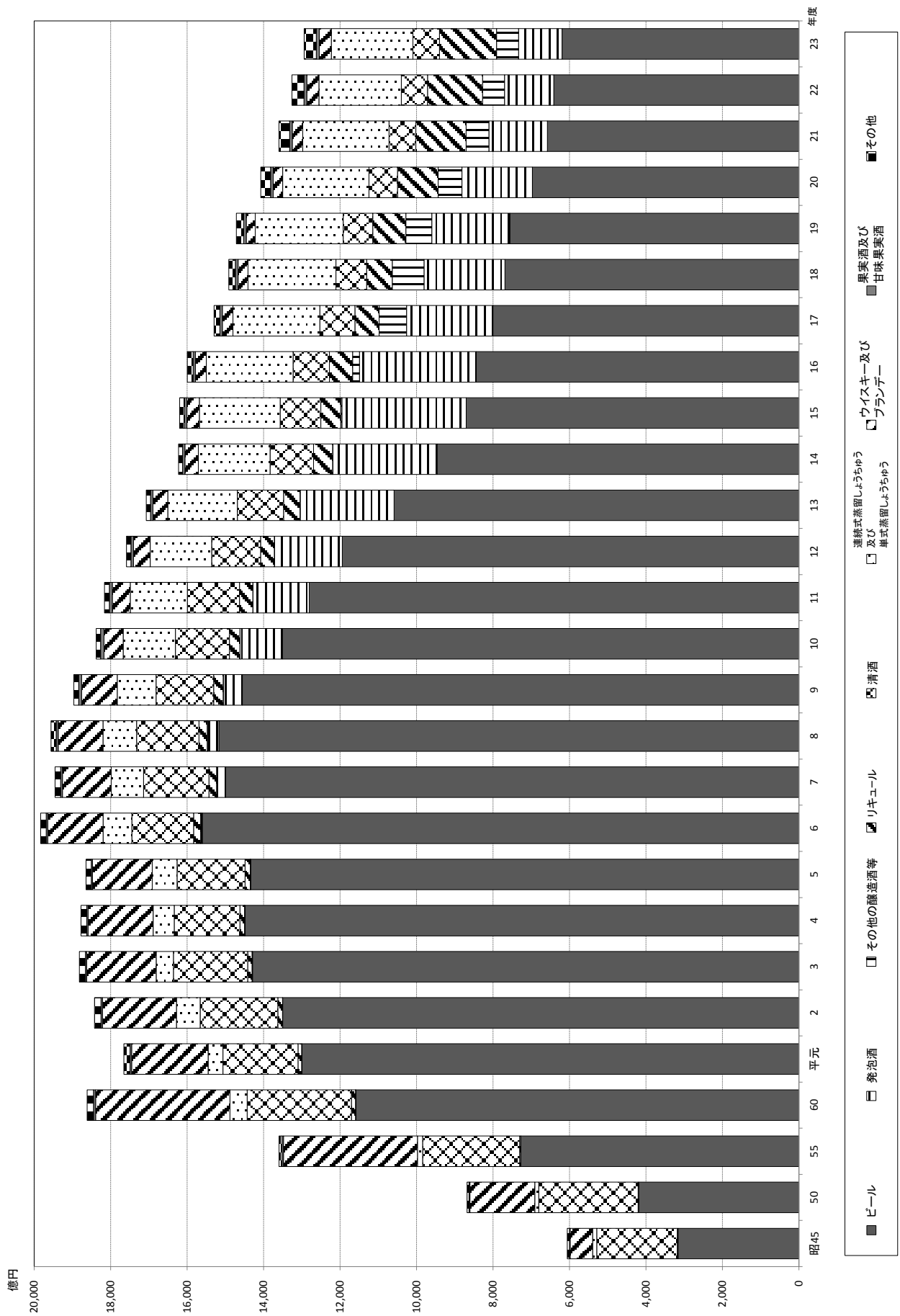
(注) 1 本表は、主として国税庁統計年報書1(4月～翌年3月)による。

2 品目は、平成18年度改正後の酒税法の品目による。

3 平成17年度以前の品目別課税額は、現行の品目に対応する平成18年度改正前の酒税法の種類又は品目の課税額である。

4 スピリッツ等には原料用アルコールを含み、その他の醸造酒等には粉末酒及び雑酒を含む。

(11 酒税課税額の推移 (国税局分))





付表 酒税課税額の内訳表(国税局分)

品目	年度							
	平13	18	21	22	23	対13年度比	対18年度比	対前年度比
	百万円	百万円	百万円	百万円	百万円	%	%	%
清酒	120,827	80,304	70,307	68,838	69,512	57.5	86.6	101.0
合成清酒	4,495	5,420	4,596	4,344	4,112	91.5	75.9	94.7
連続式蒸留しょうちゅう	96,164	99,042	97,582	94,291	91,961	95.6	92.9	97.5
単式蒸留しょうちゅう	85,929	131,106	126,932	121,107	121,421	141.3	92.6	100.3
みりん	2,364	2,249	2,128	2,114	2,054	86.9	91.3	97.2
ビール	1,058,876	768,826	657,787	641,243	619,610	58.5	80.6	96.6
果実酒	5,363	6,163	6,446	6,865	7,467	139.2	121.2	108.8
甘味果実酒	888	833	494	477	498	56.1	59.8	104.4
ウイスキー	33,640	23,253	25,517	29,594	29,408	87.4	126.5	99.4
ブランデー	5,262	2,633	2,131	2,056	1,999	38.0	75.9	97.2
発泡酒	245,676	211,687	152,973	128,795	113,835	46.3	53.8	88.4
リキュール	42,976	67,003	131,264	143,736	149,324	347.5	222.9	103.9
スピリッツ等	4,241	9,364	21,995	24,856	25,217	594.6	269.3	101.5
その他の醸造酒等	217	83,076	59,747	57,461	57,446	26,472.8	69.1	100.0
合計	外 114 1,706,919	1,490,960	1,359,902	1,325,777	1,293,864	75.8	86.8	97.6

- (注) 1 本表は、主として「国税庁統計年報書」(4月～翌年3月)によった。  
2 品目は、平成18年度改正後の酒税法の品目によった。  
3 平成17年度以前の品目別課税額は、現行の品目に対応する平成18年度改正前の酒税法の種類又は品目の課税額である。  
4 スピリッツ等には原料用アルコールを含み、その他の醸造酒等には粉末酒及び雑酒を含む。  
5 合計の外書きは、手持品課税分である。