

1 平成 28 年度における法人税の申告事績の概要

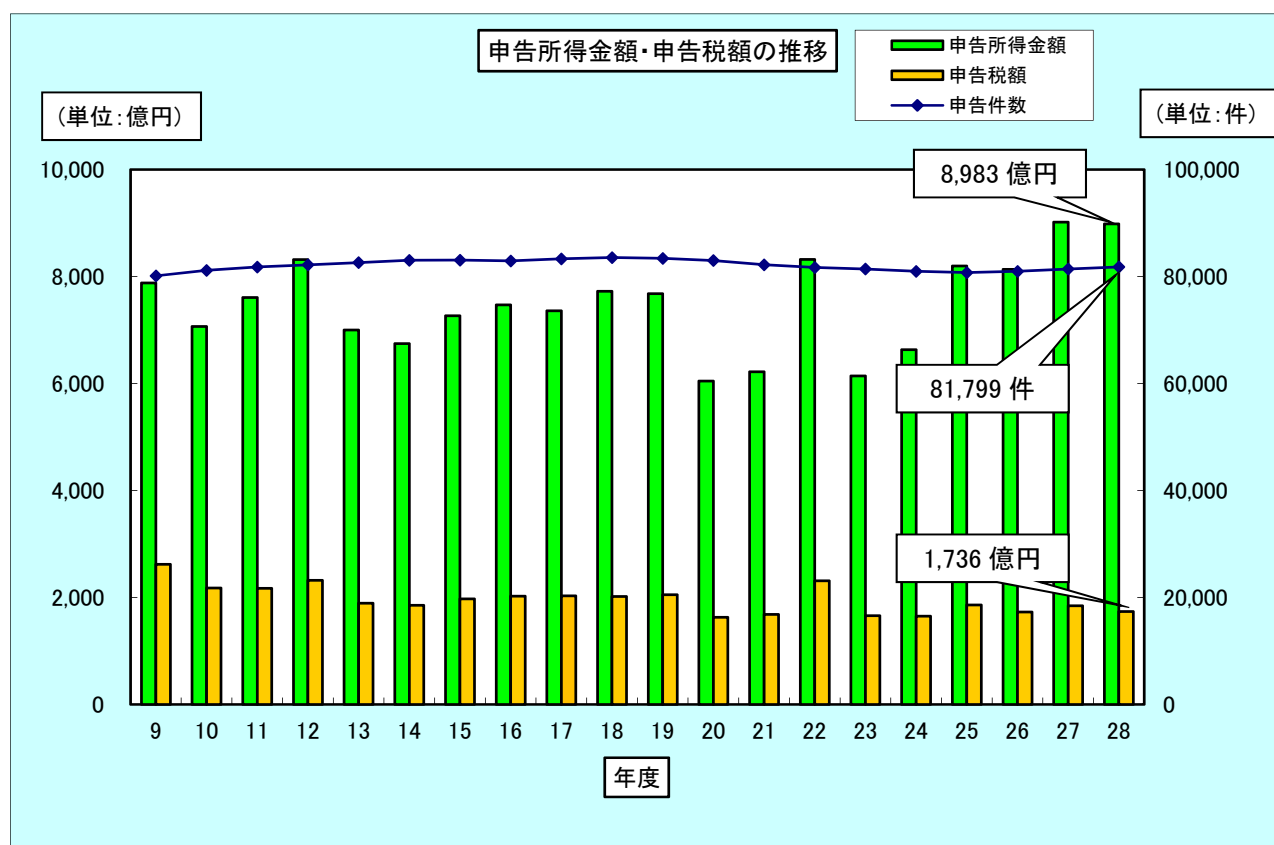
◆ 申告所得金額、申告税額は、いずれも減少

平成28年度における法人税の申告件数は81,799件で、その申告所得金額の総額は8,983億円、申告税額の総額は1,736億円となり、前年度に比べ、それぞれ34億円(0.4%)、109億円(5.9%)減少しています。

(注) 平成28年4月1日から平成29年3月31日までに終了した事業年度に係る申告について、平成29年7月末までに申告があったものを集計しています。

○ 法人税の申告件数等の状況

項目	年度等	27		28	
		件数等	件数等	増減	前年対比
申告件数	件	81,412	81,799	387	100.5%
申告所得金額	億円	9,017	8,983	▲34	99.6%
申告税額	億円	1,845	1,736	▲109	94.1%



※ 平成19年度以前は、その年の7月1日から翌年6月30日までに申告期限が到来し、申告のあったものを集計しています。

◆ 黒字申告割合は30.9%と7年連続の上昇

黒字申告割合は30.9%と、前年度に比べ、1.5ポイント増加し、7年連続の上昇となりました。

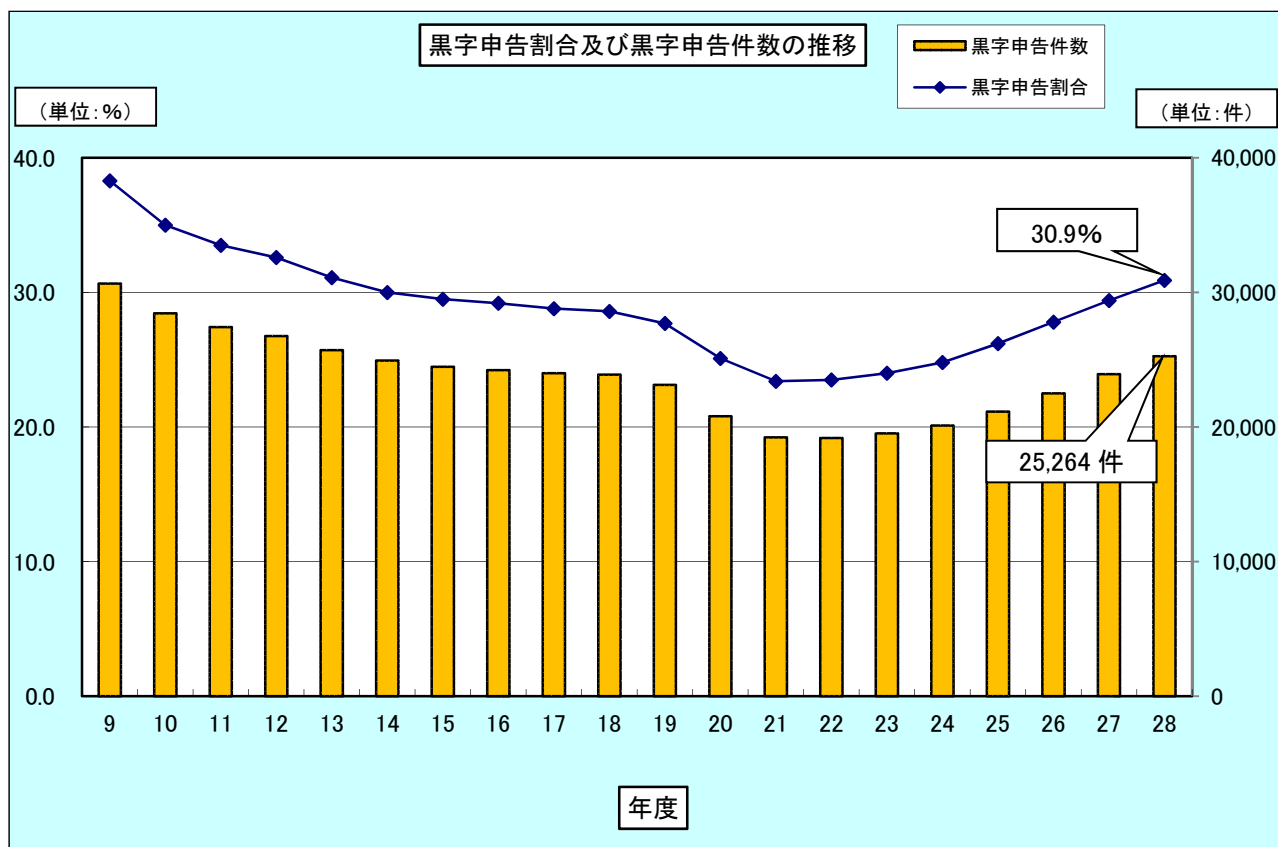
また、単年度の業績を示す繰越欠損金控除前の黒字申告割合も57.0%（前年対比0.8ポイント増加）と、6年連続で50%を上回っています。

（注）繰越欠損金控除前の黒字申告割合とは、過年度から繰り越された欠損金等を控除する前の所得金額が黒字法人の割合を示します。

○ 黒字申告割合の状況

項目		年度等		28	
		27	28	増減	前年対比
申告件数	件	81,412	81,799	387	100.5%
黒字申告件数	件	23,927	25,264	1,337	105.6%
黒字申告割合	%	29.4	30.9	+1.5ポイント	—

（注）黒字申告件数とは、過年度から繰り越された欠損金等を控除した後の所得金額が黒字である法人の件数を示します。



※ 平成19年度以前は、その年の7月1日から翌年6月30日までに申告期限が到来し、申告のあったものを集計しています。

2 平成28事務年度における源泉所得税等の課税事績の概要

◆ 源泉所得税額等は減少

平成28事務年度における源泉所得税額等は2,494億円で、前年度に比べ、20億円(0.8%)減少しています。このうち、給与所得の税額が57億円(3.0%)増加し、特定口座内保管上場株式等の譲渡所得等の税額が70億円(66.0%)減少しています。

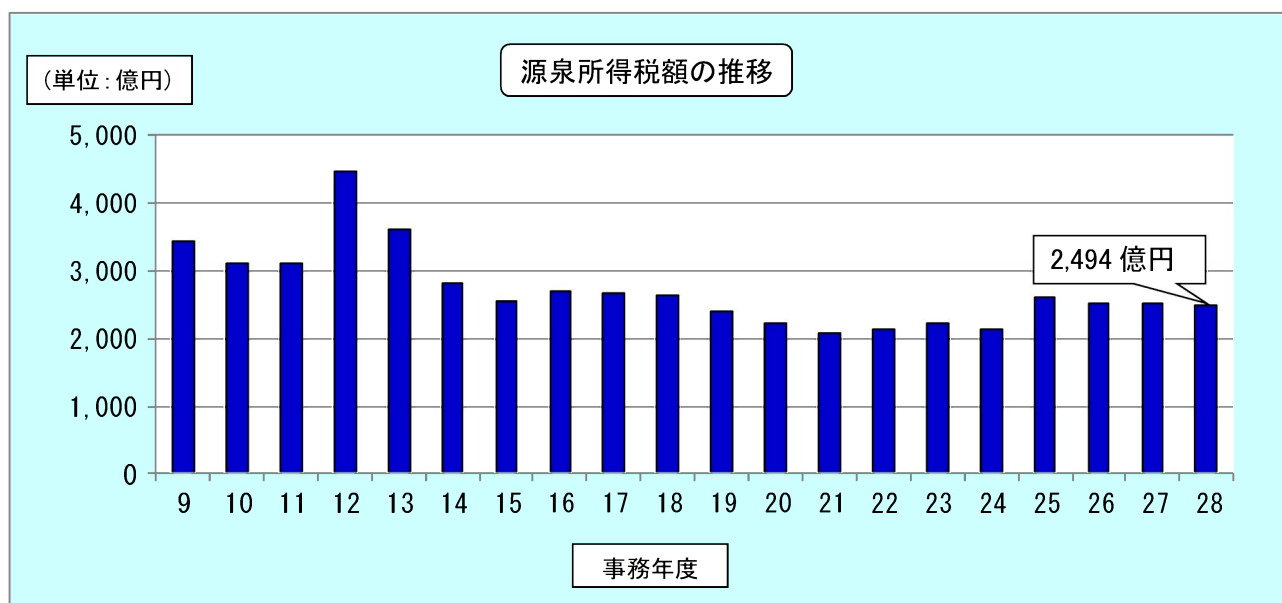
- (注) 1 平成28年7月1日から平成29年6月30日までに納付があったものを集計したものです。
2 平成25年1月1日以後生ずる所得に係る税額から、復興特別所得税が含まれています。

○ 源泉所得税等の課税の状況

項目	事務年度等	27		28	
		税額	税額	増減額	前年対比 %
給与所得	億円	1,930	1,987	57	103.0
退職所得	億円	44	61	17	138.6
利子所得等	億円	57	67	10	117.5
配当所得	億円	294	255	▲39	86.7
特定口座内保管上場株式等の譲渡所得等	億円	106	36	▲70	34.0
報酬料金等所得	億円	81	83	2	102.5
非居住者等所得	億円	3	5	2	166.7
合計	億円	2,514	2,494	▲20	99.2

(注1) 各所得の税額は、加算税を含みます。

(注2) 各所得の税額は、億円未満を四捨五入しているため、合計額と一致しない場合があります。



別表1

法人数の状況

項目	区分	平成28年6月30日現在	平成29年6月30日現在	前年対比
		件	件	%
法人数		83,887	84,309	100.5

(注) 清算中法人を除く。

別表2

法人税の申告の状況

項目	年度等	27	28	前年対比
		件	件	%
申告件数	1	81,412	81,799	100.5
申告割合	2	97.0%	97.0%	ポイント ±0.0
黒字申告件数	3	23,927	25,264	105.6%
黒字申告割合	4	29.4%	30.9%	ポイント +1.5
申告所得金額	5	9,017億円	8,983億円	99.6%
黒字申告1件 当たり所得金額	6	3,769万円	3,556万円	94.3%
申告欠損金額	7	2,435億円	2,107億円	86.5%
赤字申告1件 当たり欠損金額	8	424万円	373万円	88.0%

別表3

法人税の税額の状況

項目	年度等	27	28	前年対比
		億円	億円	%
申告税額		1,845	1,736	94.1

別表4

地方法人税の税額の状況

項目	年度等	27	28	前年対比
		億円	億円	%
申告税額		74	83	112.2

(注) 別表2～4の各計数は、その年度の4月1日から翌年の3月31日までに終了した事業年度(別表4の平成27年度については、平成27年9月30日から平成28年3月31日までに終了した事業年度)に係る申告について、翌年の7月末までに申告があったものを集計しています。

源泉所得税関係

(参考計表)

別表 1

源泉徴収義務者数の状況

項 目	区分	平成 28年	平成29年	前年対比
		6月30日現在	6月30日現在	
給 与 所 得	1	件 110,425	件 110,609	% 100.2
利 子 所 得 等	2	1,697	1,634	96.3
配 当 所 得	3	4,054	4,275	105.5
報 酬 料 金 等 所 得	4	81,596	81,972	100.5
非 居 住 者 等 所 得	5	365	371	101.6

別表 2

源泉所得税等の課税の状況

項 目	事務年度等	27	28	前年対比
		億円	億円	
給 与 所 得	1	1,930	1,987	% 103.0
退 職 所 得	2	44	61	138.6
利 子 所 得 等	3	57	67	117.5
配 当 所 得	4	294	255	86.7
特定口座内保管上場 株式等の譲渡所得等	5	106	36	34.0
報 酬 料 金 等 所 得	6	81	83	102.5
非 居 住 者 等 所 得	7	3	5	166.7
合 計	8	2,514	2,494	99.2

(注1) 各所得の税額は、加算税を含む。

(注2) 各所得の税額は、億円未満を四捨五入しているため、合計額と一致しない場合がある。