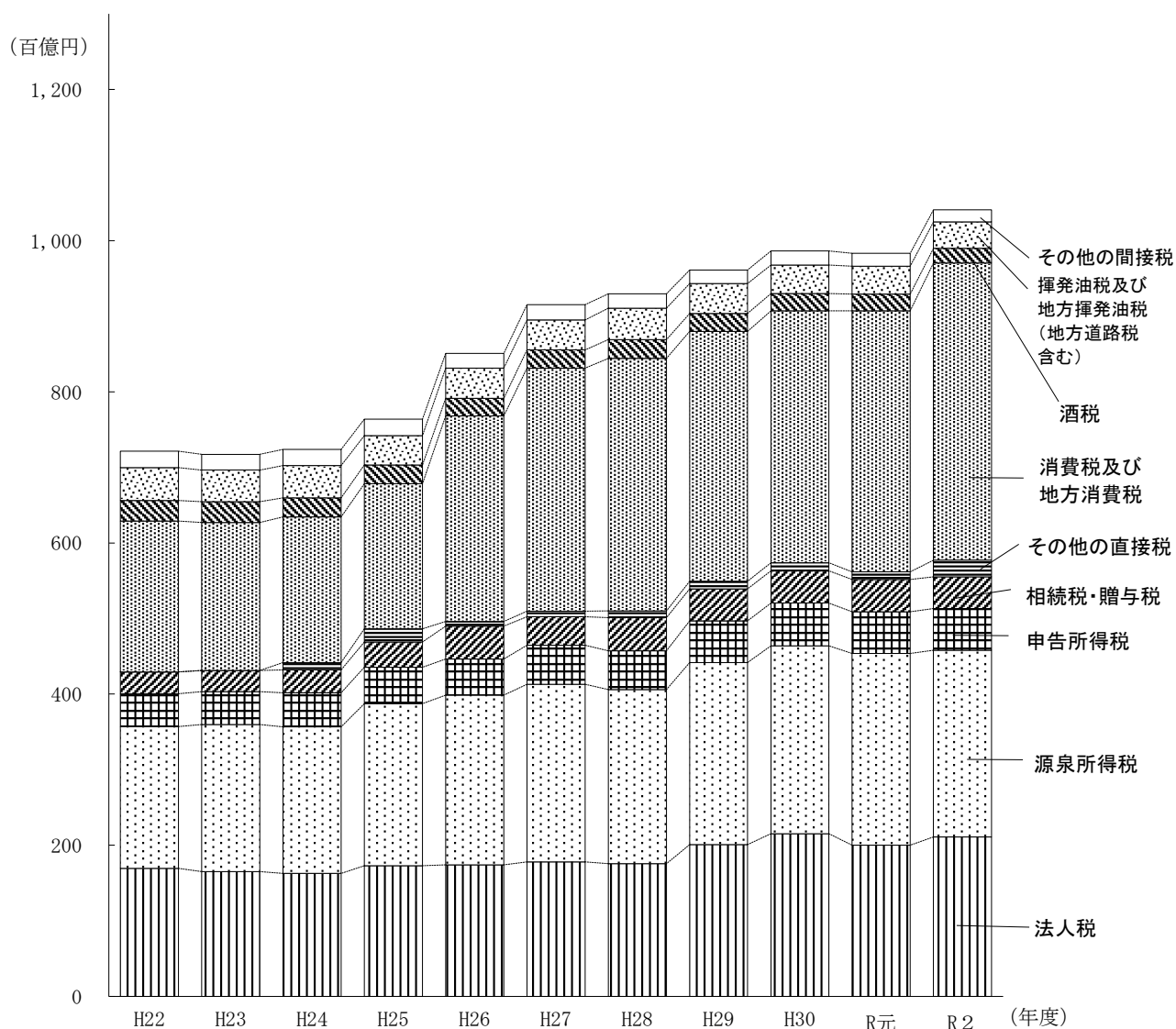


1-2 国税の概況

主要税目別徴収決定済額の推移



(注) 「申告所得税」には申告所得税及復興特別所得税を含み、「源泉所得税」には源泉所得税及復興特別所得税を含む。

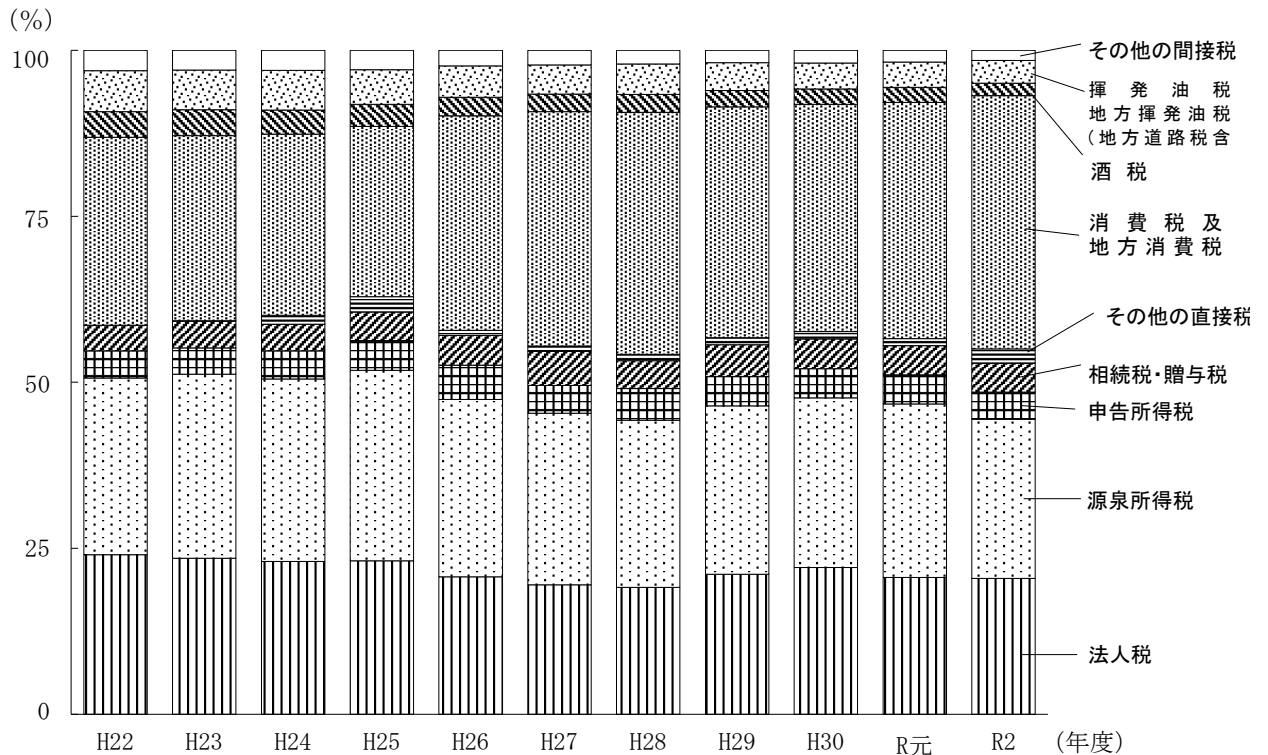
(1) 徴収決定済額の累年比較

	H22	H23	H24	H25	H26
所 得 税	2,308,806,398	2,383,277,085	2,389,861,880	2,625,386,984	2,724,938,272
申告所得税	434,430,832	437,991,455	450,804,483	481,421,015	478,043,936
源泉所得税	1,874,375,566	1,945,285,630	1,939,057,397	2,143,965,969	2,246,894,336
法 人 税	1,695,814,286	1,650,706,091	1,627,576,921	1,728,291,202	1,739,092,034
相 続 税 ・ 贈 与 税	288,495,635	277,771,016	302,104,259	337,281,874	435,462,648
そ の 他 の 直 接 税	426,537	370,346	96,039,868	173,221,286	63,360,348
消 費 税 及 地 方 消 費 税	1,996,483,156	1,958,246,596	1,929,591,735	1,919,968,930	2,716,502,733
酒 税	270,259,000	275,073,188	253,059,189	246,827,795	233,953,179
たばこ税及びたばこ特別税	119,987,895	111,279,171	118,839,984	123,495,281	108,307,111
揮発油税及地方揮発油税 (地方道路税含む)	435,056,010	418,080,730	425,165,675	390,077,388	399,189,749
そ の 他 の 間 接 税	96,761,111	97,601,138	93,076,156	94,553,944	88,410,939
計	7,212,090,028	7,172,405,360	7,235,315,667	7,639,104,684	8,509,217,012
前年度対比(%)	101.7	99.4	100.9	105.6	111.4
指数	100	99	100	106	118

(注) 1 指数 H22年度=100

2 「申告所得税」には申告所得税及復興特別所得税を含み、「源泉所得税」には源泉所得税及復興特別所得税を含む。

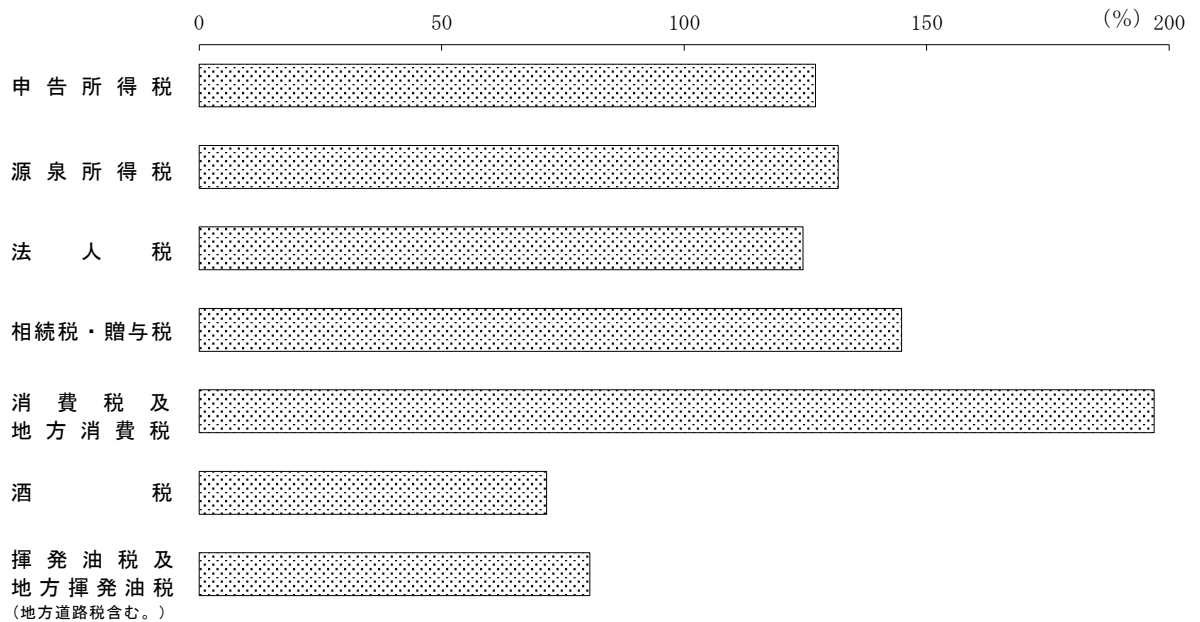
主要税目別徴収決定済額の構成割合の推移



(単位 千円)

H27	H28	H29	H30	R元	R2
2,867,626,059	2,817,434,738	2,958,827,913	3,051,167,274	3,087,671,105	3,021,511,745
514,601,908	513,037,361	549,026,809	565,725,105	552,890,406	552,019,402
2,353,024,151	2,304,397,377	2,409,801,103	2,485,442,169	2,534,780,699	2,469,492,344
1,777,956,868	1,754,728,353	2,009,302,491	2,153,379,055	2,002,559,242	2,111,261,836
378,204,106	438,030,827	422,477,174	426,381,265	426,568,934	417,865,670
71,600,902	91,327,931	102,808,199	107,628,924	101,366,517	220,636,671
3,216,423,239	3,340,268,427	3,306,046,027	3,332,478,278	3,452,813,639	3,931,270,729
241,995,088	248,059,992	236,316,468	227,822,214	221,990,506	193,539,351
111,897,882	101,282,657	91,290,411	89,643,213	85,566,675	78,847,612
397,857,060	416,610,311	397,462,430	376,224,935	368,984,595	350,367,505
88,124,303	88,939,036	86,299,928	97,833,784	85,001,691	80,640,149
9,151,685,507	9,296,682,272	9,610,831,045	9,862,498,943	9,832,522,903	10,405,941,269
107.6	101.6	103.4	102.6	99.7	105.8
127	129	133	137	136	144

主要税目別徴収決定済額の対平成22年度比率



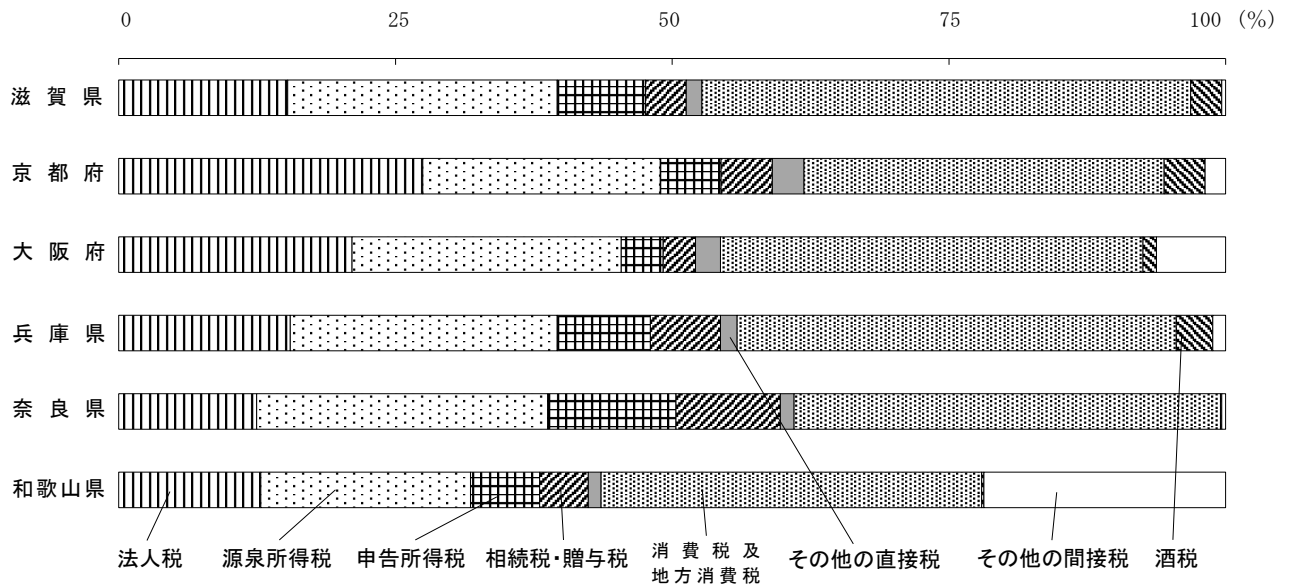
(2) 府県別徴収決定済額

	滋 賀 県	京 都 府	大 阪 府
所 得 税	108,108,020	343,627,270	1,812,864,527
申 告 所 得 税	26,720,984	69,947,509	244,571,588
源 泉 所 得 税	81,387,036	273,679,761	1,568,292,939
法 人 税	51,104,131	350,240,966	1,358,791,039
相 続 税 ・ 贈 与 税	12,294,786	58,907,466	187,337,019
そ の 他 の 直 接 税	4,714,043	36,483,795	146,474,830
消 費 税 及 び 地 方 消 費 税	147,705,430	414,693,248	2,460,168,075
酒 税	9,425,132	47,170,736	78,660,231
そ の 他 の 間 接 税	1,132,775	23,784,460	402,856,385
計	334,484,318	1,274,907,940	6,447,152,106

関連表：「17-1 国税徴収状況」

(注) 「申告所得税」には申告所得税及復興特別所得税を含み、「源泉所得税」には源泉所得税及復興特別所得税を含む。

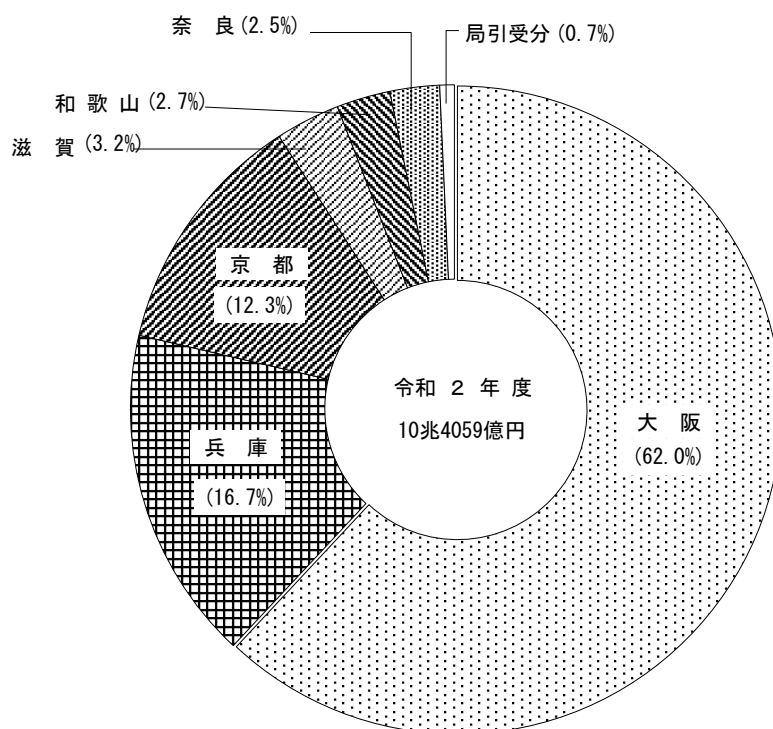
府県別の主要税目別徴収決定済額の構成割合



(単位 千円)

兵 庫 県	奈 良 県	和 歌 山 県	局 引 受 分	計
565,479,392	97,547,417	70,312,614	23,572,505	3,021,511,745
146,305,907	29,840,001	17,482,421	17,150,991	552,019,402
419,173,485	67,707,416	52,830,192	6,421,514	2,469,492,344
269,111,081	32,140,972	35,860,484	14,013,163	2,111,261,836
109,892,020	24,290,407	12,244,542	12,899,429	417,865,670
25,962,906	3,184,650	3,288,253	528,194	220,636,671
689,083,124	99,236,364	95,945,500	24,438,989	3,931,270,729
57,370,215	346,493	566,544	-	193,539,351
20,193,148	887,534	60,981,089	19,875	509,855,266
1,737,091,888	257,633,836	279,199,025	75,472,156	10,405,941,269

府県別徴収決定済額の構成割合



(3) 申告所得税納税者数の累年比較

年 分	事業所得者		不動産所得者		給与所得者		雑所得者		他の区分に該当しない所得者		計	
	人 員	指 数	人 員	指 数	人 員	指 数	人 員	指 数	人 員	指 数	人 員	指 数
	人		人		人		人		人		人	
H22	224,205	100	153,571	100	323,709	100	318,521	100	34,123	100	1,054,129	100
H23	236,224	105	152,354	99	320,651	99	130,131	41	34,061	100	873,421	83
H24	241,270	108	153,056	100	319,243	99	121,948	38	37,601	110	873,118	83
H25	243,947	109	151,685	99	324,660	100	120,489	38	50,811	149	891,592	85
H26	249,189	111	152,463	99	323,745	100	110,028	35	45,560	134	880,985	84
H27	256,681	114	152,541	99	334,736	103	111,411	35	49,911	146	905,280	86
H28	260,325	116	153,293	100	342,116	106	111,574	35	44,599	131	911,907	87
H29	254,779	114	151,953	99	352,483	109	108,929	34	52,008	152	920,152	87
H30	255,613	114	150,579	98	354,556	110	103,789	33	50,573	148	915,110	87
R元	257,266	115	149,372	97	350,780	108	100,467	32	48,101	141	905,986	86
R 2	276,860	123	146,444	95	364,766	113	116,578	37	45,911	135	950,559	90

(注) 指数 22年分=100

関連表：「2-1 課税状況」

(4) 源泉徴収義務者数の累年比較

年 分	利 子 等		配 当		給 与		報 酬・料 金 等		非 居 住 者 等	
	義務者数	指 数	義務者数	指 数	義務者数	指 数	義務者数	指 数	義務者数	指 数
	件		件		件		件		件	
H22	7,144	100	21,060	100	541,396	100	459,991	100	3,340	100
H23	6,716	94	21,216	101	536,519	99	455,505	99	3,457	104
H24	6,614	93	21,359	101	533,022	98	451,580	98	4,005	120
H25	6,643	93	21,462	102	529,686	98	451,203	98	4,275	128
H26	6,621	93	21,841	104	528,961	98	452,528	98	3,971	119
H27	6,576	92	22,095	105	527,904	98	453,778	99	4,266	128
H28	5,921	83	22,430	107	528,522	98	455,808	99	4,366	131
H29	5,455	76	22,752	108	527,169	97	457,606	99	4,602	138
H30	5,332	75	23,076	110	525,306	97	456,564	99	4,664	140
R元	5,266	74	23,240	110	526,038	97	456,154	99	4,553	136
R 2	5,209	73	23,306	111	528,857	98	456,499	99	4,298	129

(注) 指数 22年分=100

関連表：「3-2 源泉徴収義務者数」

(5) 法人数等の累年比較

年度	内国普通法人		協同組合等		公益法人等		人格のない社団等		外国法人		計	
	申告法人数	指数	申告法人数	指数	申告法人数	指数	申告法人数	指数	申告法人数	指数	申告法人数	指数
	社		社		社		社		社		社	
H22	413,274	100	6,820	100	7,599	100	1,833	100	265	100	429,791	100
H23	413,309	100	6,676	98	7,823	103	1,870	102	252	95	429,930	100
H24	414,771	100	6,539	96	7,959	105	1,927	105	230	87	431,426	100
H25	416,520	101	6,442	94	8,174	108	2,032	111	237	89	433,405	101
H26	419,428	101	6,347	93	8,343	110	2,304	126	228	86	436,650	102
H27	423,844	103	6,294	92	8,576	113	2,667	145	220	83	441,601	103
H28	429,523	104	6,263	92	8,809	116	2,845	155	242	91	447,682	104
H29	436,177	106	6,225	91	9,016	119	2,956	161	242	91	454,616	106
H30	442,641	107	6,165	90	9,196	121	3,097	169	247	93	461,346	107
R元	447,777	108	6,063	89	9,147	120	3,119	170	247	93	466,353	109
R2	458,063	111	6,094	89	9,402	124	3,256	178	250	94	477,065	111

(注) 指数 22年度=100

関連表 : 「4-1 課税状況」

(6) 酒税関係場数の累年比較

年 度	酒類製造場数		酒類卸売場数		酒類小売場数	
	場 数	指 数	場 数	指 数	場 数	指 数
	場		場		場	
H22	427	100	1,489	100	27,838	100
H23	428	100	1,472	99	27,669	99
H24	427	100	1,480	99	27,601	99
H25	426	100	1,496	100	27,678	99
H26	422	99	1,528	103	27,611	99
H27	430	101	1,571	106	27,524	99
H28	433	101	1,613	108	27,654	99
H29	451	106	1,663	112	27,437	99
H30	460	108	1,726	116	26,990	97
R元	459	107	1,812	122	26,402	95
R2	481	113	1,915	129	26,378	95

(注) 指数 22年度=100

関連表 : 「8-4 免許場数」