

## 平成 17 年度租税滞納状況について

1. 新規発生滞納額	・ ・ ・ ・ ・	85 億 19 百万円	(前年度比 13.1%減少)
2. 整理済額	・ ・ ・ ・ ・	101 億 77 百万円	(前年度比 10.6%減少)
3. 滞納整理中のものの額 (滞納残高)		160 億 74 百万円	(前年度比 9.4%減少)

### 1. 新規発生滞納額の状況

新規発生滞納額は、前年度に比べ減少した。

### 2. 整理済額の状況

整理済額は、前年度を下回ったものの新規発生滞納額を上回った。

### 3. 滞納整理中のものの額 (滞納残高) の状況

滞納整理中のものの額 (滞納残高) は、平成 8 年度以降 10 年連続で前年度を下回った。

滞納残高のピーク時の平成 7 年度末滞納残高 296 億 44 百万円に比べると、135 億 70 百万円、45.8%の減少となっている。

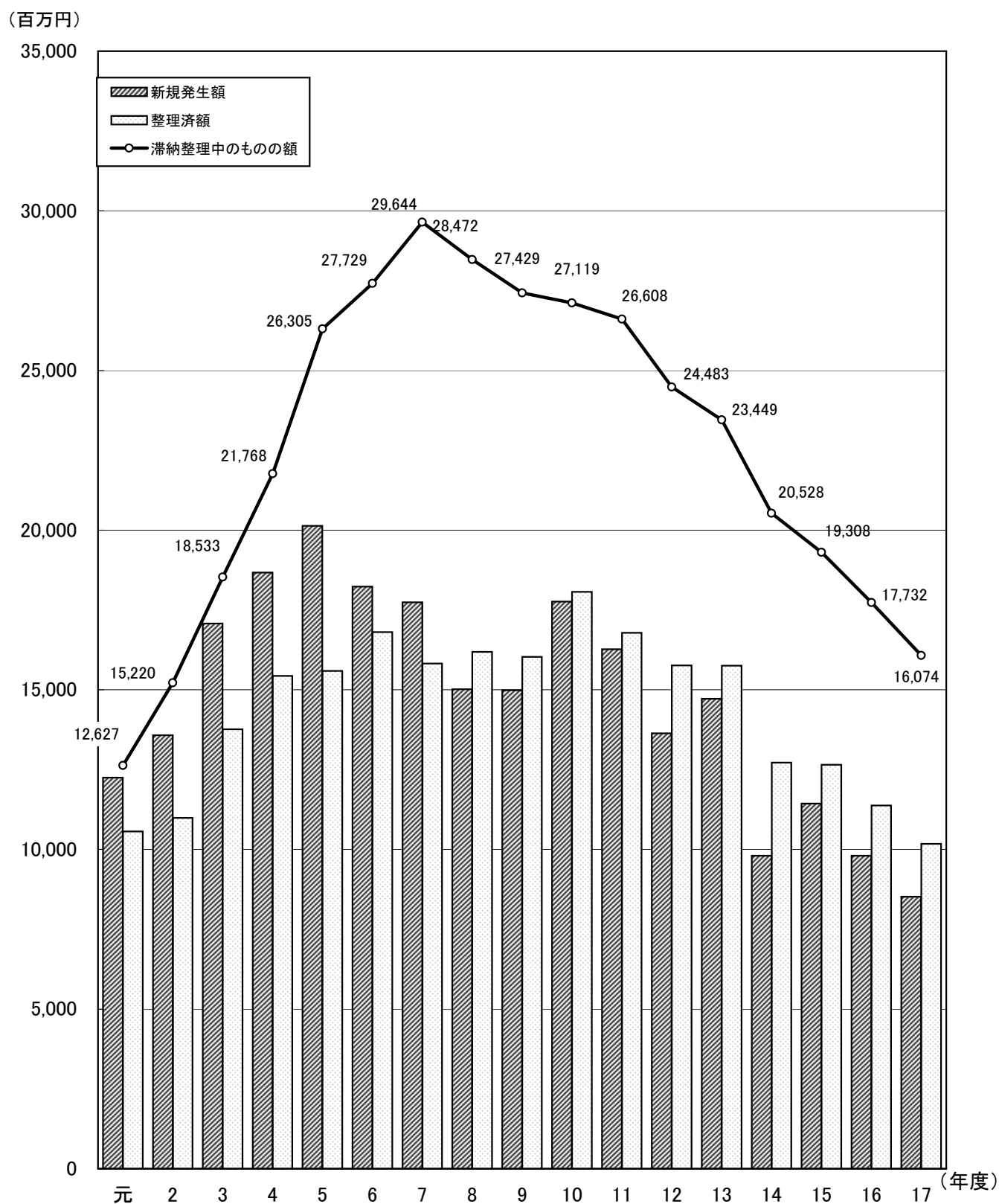
## 税目別の租税滞納状況

(単位：百万円、%)

税目		区分	新規発生滞納額		整理済額		滞納整理中のものの額 (滞納残高)	
				前年比		前年比		前年比
全税目 合計		15	11,435	116.7	12,655	99.5	19,308	94.1
		16	9,802	85.7	11,378	89.9	17,732	91.8
		17	8,519	86.9	10,177	89.4	16,074	90.6
税目 別の 内訳	源泉 所得 税	15	489	102.7	547	105.6	907	94.0
		16	422	86.3	425	77.7	904	99.7
		17	346	82.0	432	101.6	818	90.5
	申告 所得 税	15	3,216	118.7	3,661	103.6	9,239	95.4
		16	2,938	91.4	3,762	102.8	8,415	91.1
		17	2,056	70.0	3,167	84.2	7,304	86.8
	法 人 税	15	2,003	125.3	2,253	89.1	2,267	90.1
		16	1,373	68.5	1,484	65.9	2,156	95.1
		17	1,187	86.5	1,417	95.5	1,926	89.3
	相 続 税	15	1,249	301.7	1,290	93.7	3,565	98.9
		16	1,313	105.1	1,660	128.7	3,218	90.3
		17	1,010	76.9	1,318	79.4	2,910	90.4
	消 費 税	15	4,205	95.4	4,533	100.2	3,268	90.9
		16	3,693	87.8	3,946	87.1	3,015	92.3
		17	3,871	104.8	3,783	95.9	3,103	102.9
そ の 他 税 目	15	273	140.0	371	157.9	62	38.8	
	16	63	23.1	101	27.2	24	38.7	
	17	49	77.8	60	59.4	13	54.2	

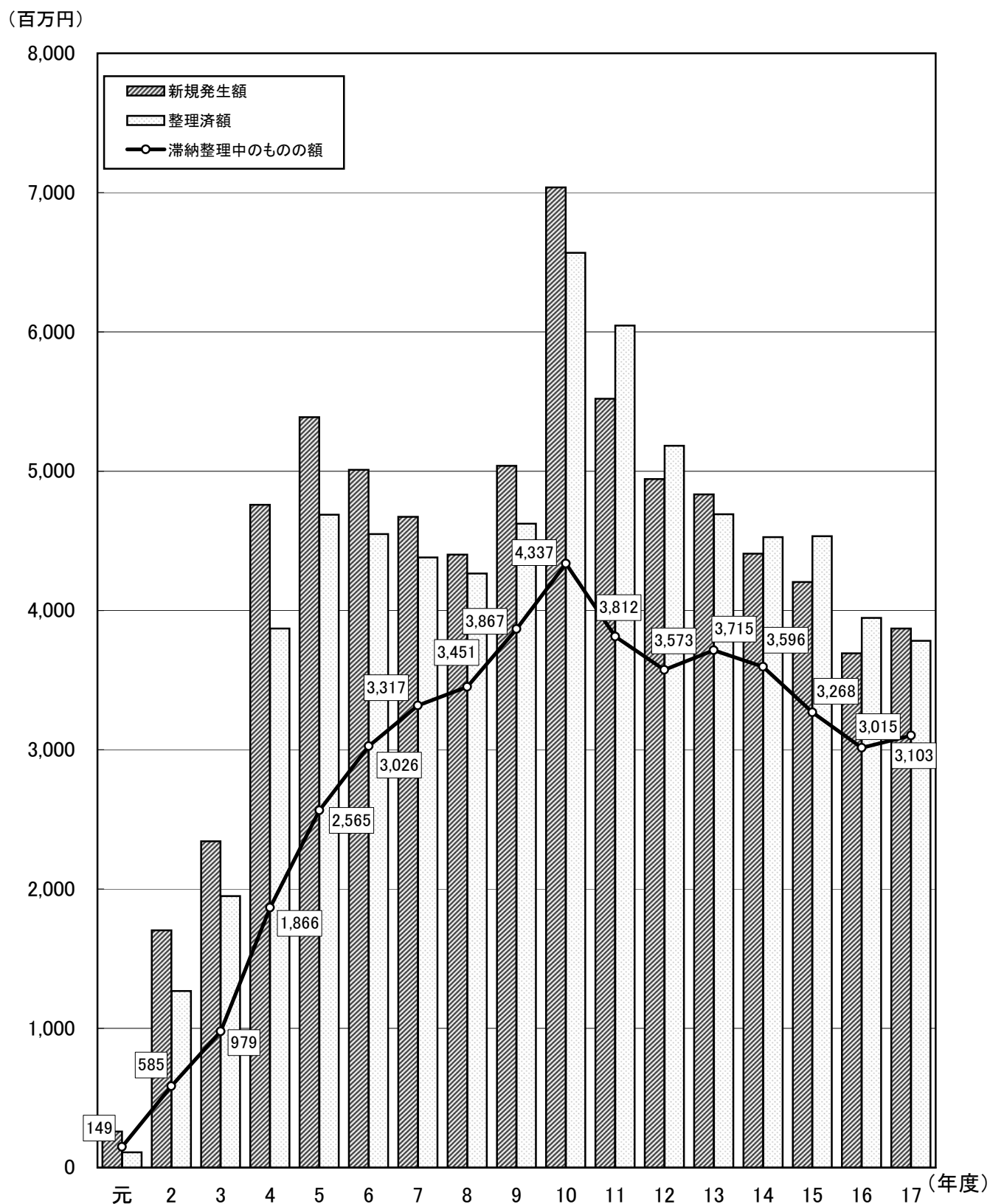
※地方消費税を除く

### 全税目の租税滞納状況



(注) 実数値は滞納整理中のものの額を示す。

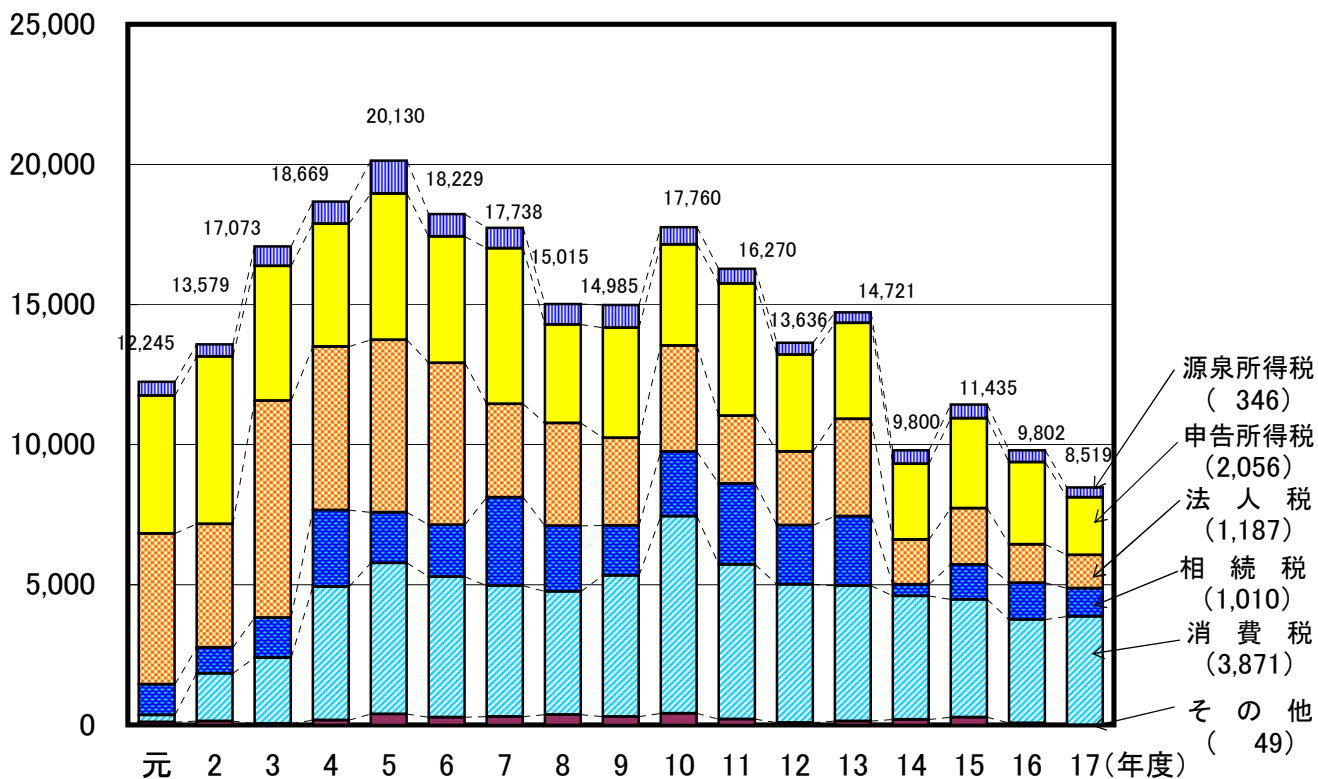
### 消費税の租税滞納状況



(注) 実数値は滞納整理中のものの額を示す。

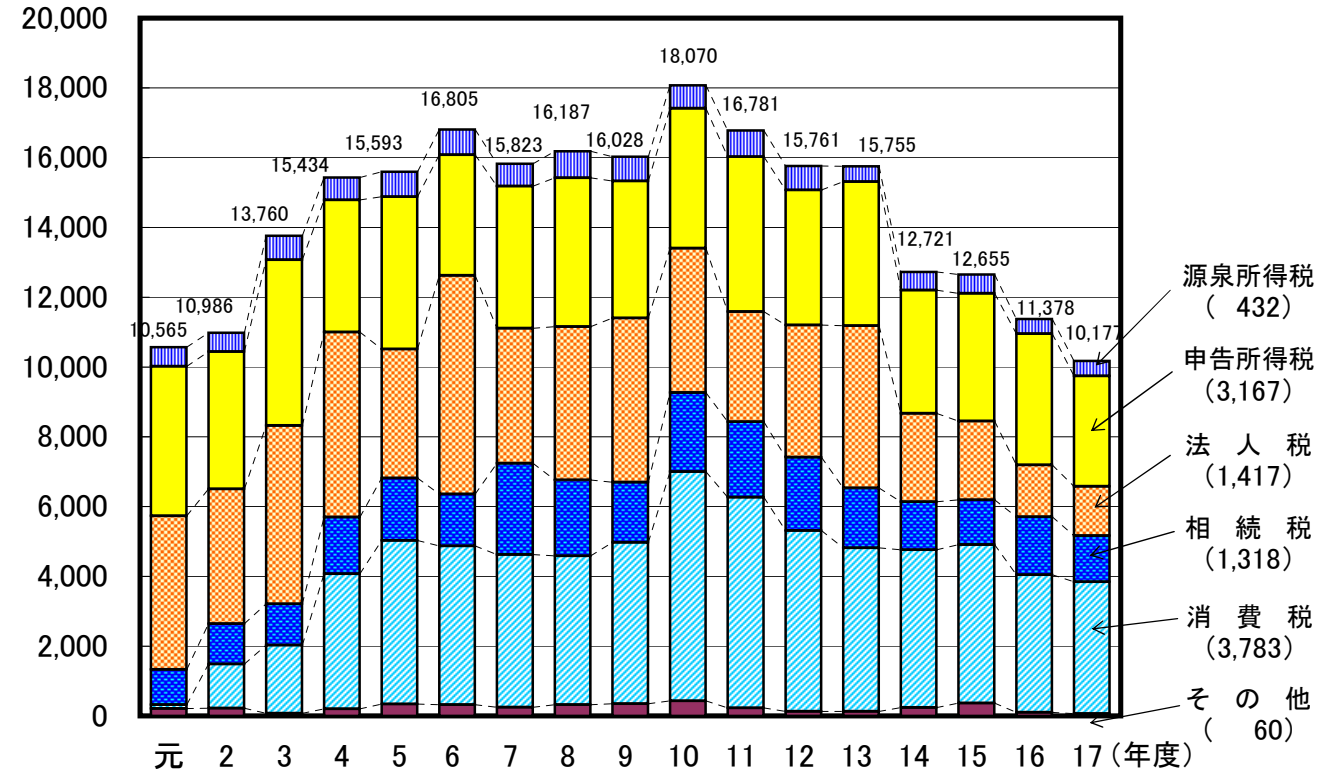
### 新規発生滞納額の推移

(百万円)



### 整理済額の推移

(百万円)



### 滞納整理中のものの額の推移

(百万円)

