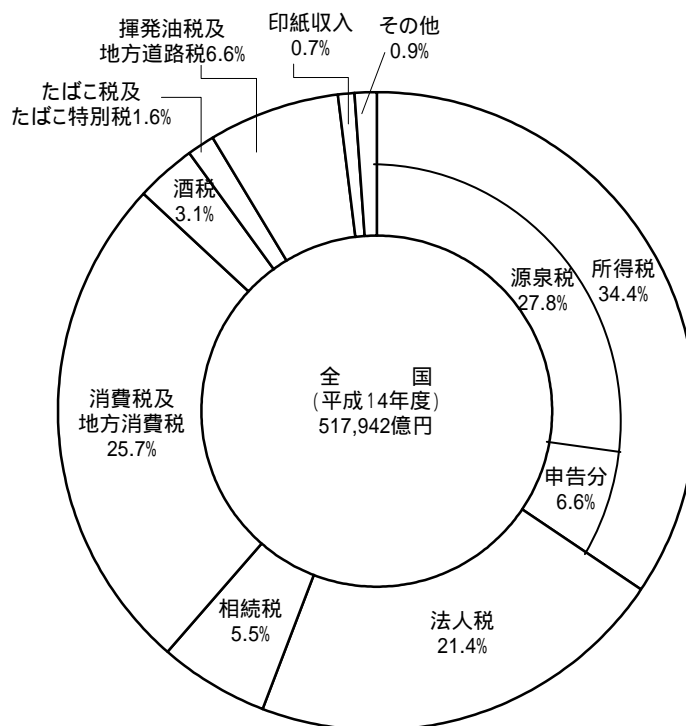
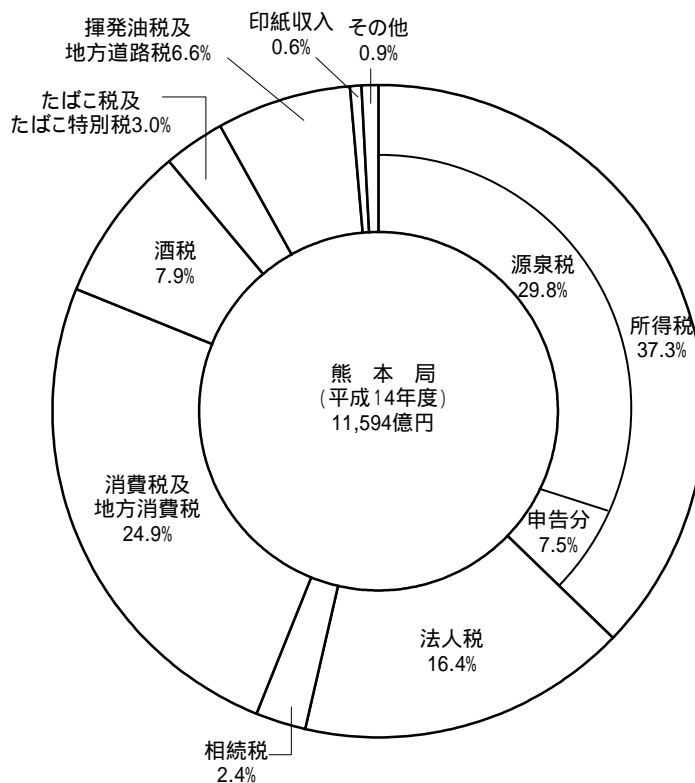


(2) 国税の税目別全国分との対比(平成14年度)

税目	徴収決定済額			収納済額			不納欠損額			収納未済額			
	全国分	当局分	対全国比	全国分	当局分	対全国比	全国分	当局分	対全国比	全国分	当局分	対全国比	
	千円	千円	%	千円	千円	%	千円	千円	%	千円	千円	%	
所得税	源泉所得税	14,417,867,367	345,822,533	2.4	13,900,289,631	340,428,056	2.4	64,495,810	443,783	0.7	453,081,926	4,950,694	1.1
	申告所得税	3,440,680,964	86,956,845	2.5	2,732,607,605	72,955,053	2.7	76,315,498	2,300,106	3.0	631,757,860	11,701,686	1.9
	<b>計</b>	<b>17,858,548,331</b>	<b>432,779,378</b>	<b>2.4</b>	<b>16,632,897,237</b>	<b>413,383,109</b>	<b>2.5</b>	<b>140,811,308</b>	<b>2,743,889</b>	<b>1.9</b>	<b>1,084,839,786</b>	<b>16,652,380</b>	<b>1.5</b>
法人税	11,061,857,901	189,648,458	1.7	10,620,592,790	176,283,339	1.7	67,962,384	954,077	1.4	373,302,727	12,411,042	3.3	
法人特別税	-	-	-	-	-	-	-	-	-	-	-	-	
相続税	2,864,908,338	28,112,041	1.0	1,503,634,552	21,970,892	1.5	17,452,924	78,769	0.5	1,343,820,862	6,062,380	0.5	
地価税	12,052,940	17,087	0.1	508,390	-	0.0	2,647,957	-	0.0	8,896,594	17,087	0.2	
消費税	116,697,690	856,278	0.7	10,261,393	91,929	0.9	21,051,713	178,913	0.8	85,384,584	585,436	0.7	
消費税及地方消費税	13,186,646,232	289,245,721	2.2	12,372,698,964	274,629,153	2.2	45,171,145	687,220	1.5	768,776,123	13,929,349	1.8	
酒税	1,625,490,851	91,867,375	5.7	1,622,890,145	91,654,882	5.6	334,507	1,872	0.6	2,266,199	210,621	9.3	
たばこ税	-	-	0.0	-	-	-	-	-	0.0	-	-	-	
たばこ税及たばこ特別税	805,337,905	34,999,642	4.3	805,331,208	34,999,444	4.3	706	76	10.8	5,991	122	2.0	
石油税	2,905,018	x	x	2,835,249	x	x	-	x	x	69,770	x	x	
石油税及石油臨時特別税	-	-	0.0	-	-	-	-	-	0.0	-	-	-	
取引所税	-	-	-	-	-	-	-	-	-	-	-	-	
有価証券取引税	64,783	-	0.0	2,405	-	0.0	-	-	0.0	62,378	-	-	
旧税	2,784,289	x	x	183,384	x	x	530,538	x	x	2,070,367	x	x	
電源開発促進税	376,791,177	-	-	376,791,177	-	0.0	-	-	-	-	-	-	
揮発油税及地方道路税	3,403,949,206	76,075,981	2.2	3,131,931,319	70,545,021	2.3	2,786,874	-	0.0	269,231,013	5,530,959	2.1	
石油ガス税	29,032,177	1,242,533	4.3	28,326,524	1,235,375	4.4	57	-	0.0	705,596	7,159	1.0	
自動車重量税	511	-	0.0	404	-	0.0	-	-	-	107	-	0.0	
航空機燃料税	106,677,306	7,723,424	7.2	106,516,200	7,722,424	7.2	39,438	2	0.0	121,668	998	0.8	
印紙収入	340,456,838	6,785,117	2.0	339,200,459	6,770,991	2.0	91,288	1,184	1.3	1,165,091	12,942	1.1	
<b>合計</b>	<b>51,794,201,495</b>	<b>1,159,374,732</b>	<b>2.2</b>	<b>47,554,801,800</b>	<b>1,099,286,958</b>	<b>2.3</b>	<b>298,880,840</b>	<b>4,646,507</b>	<b>1.6</b>	<b>3,940,718,854</b>	<b>55,441,267</b>	<b>1.4</b>	

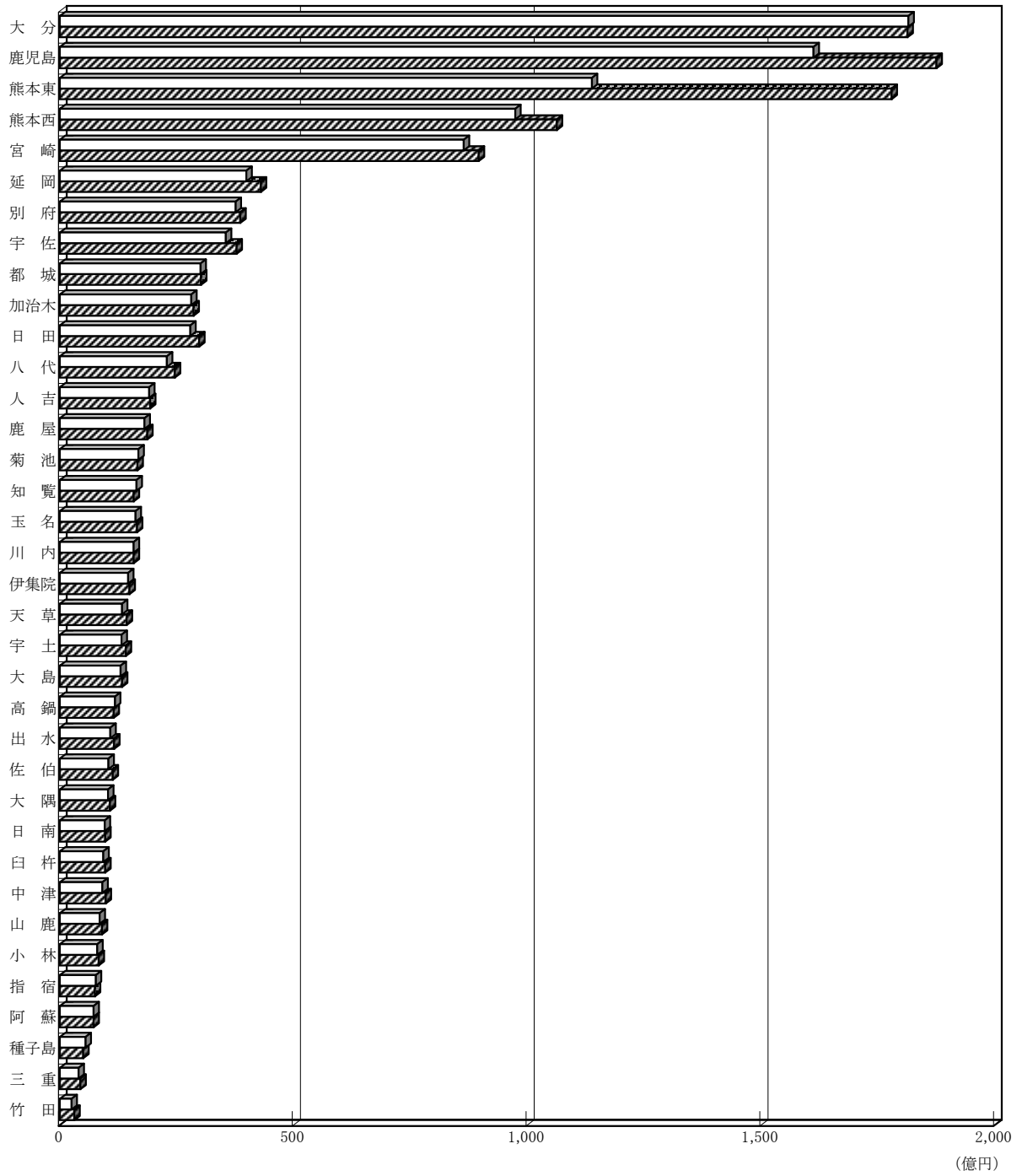
調査期間：平成14年4月1日から平成15年3月31日

第 - 4 図 徴収決定済額の税目別構成 (熊本局・全国)



第 I - 5 図 税務署別徴収決定済額前年対比

■平成13年度 □平成14年度



(単位:億円)

順位	署名	13年度	14年度
1	大分	1,813	1,815
2	鹿児島	1,875	1,612
3	熊本東	1,779	1,138
4	熊本西	1,063	974
5	宮崎	896	864
6	延岡	430	399
7	別府	386	376
8	宇佐	378	355
9	都城	302	301
10	加治木	286	281
11	日田	298	279
12	八代	246	229
13	人吉	193	191
14	鹿屋	187	181
15	菊池	166	168
16	知覧	158	164
17	玉名	165	162
18	川内	158	158
19	伊集院	149	146
20	天草	143	133
21	宇土	141	132
22	大島	133	130
23	高鍋	115	118
24	出水	116	108
25	佐伯	113	104
26	大隅	107	103
27	日南	97	96
28	臼杵	97	93
29	中津	98	91
30	山鹿	90	85
31	小林	83	80
32	指宿	75	77
33	阿蘇	72	72
34	種子島	50	55
35	三重	44	40
36	竹田	31	25

第 I - 6 図 徴収決定済額の県別構成比

