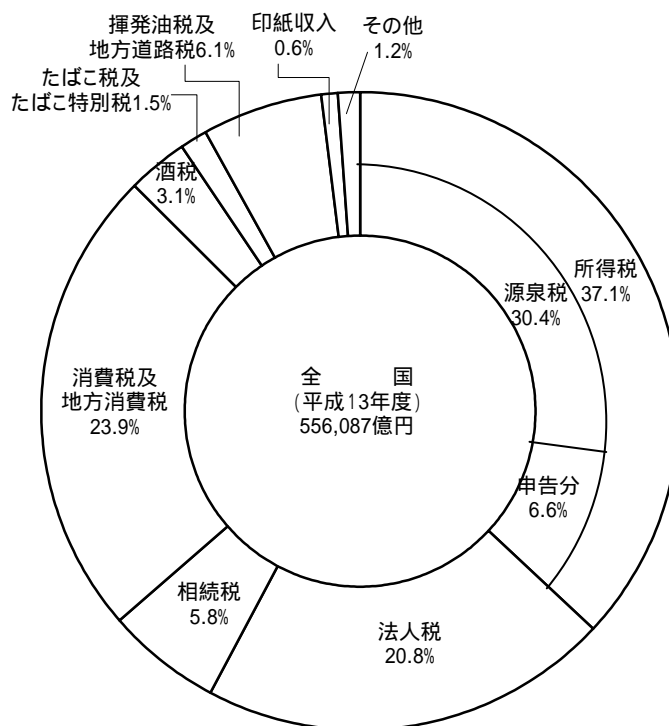
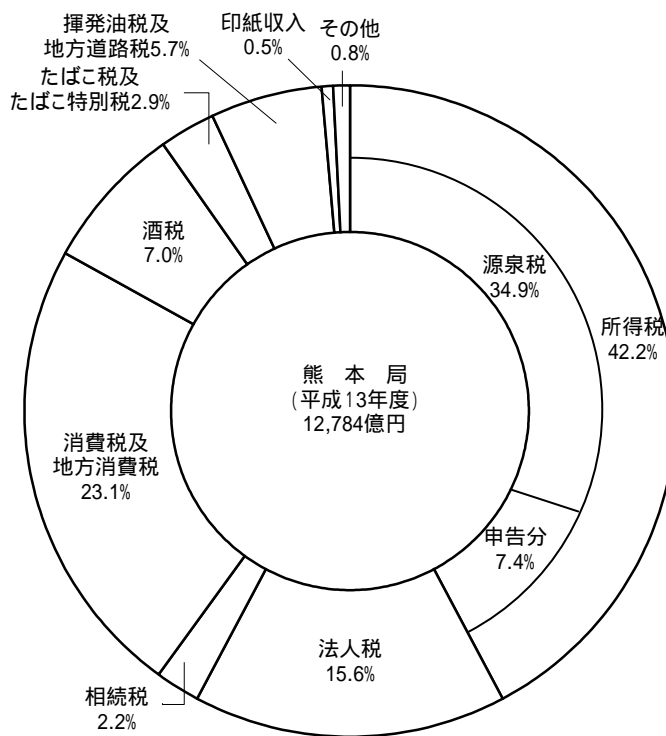


(2) 国税の税目別全国分との対比(平成13年度)

税目	徴収決定済額			収納済額			不納欠損額			収納未済額			
	全国分	当局分	対全国比	全国分	当局分	対全国比	全国分	当局分	対全国比	全国分	当局分	対全国比	
	千円	千円	%	千円	千円	%	千円	千円	%	千円	千円	%	
所得税	源泉所得税	16,928,168,358	445,613,207	2.6	16,379,907,647	440,354,686	2.7	72,617,856	574,355	0.8	475,642,855	4,684,166	1.0
	申告所得税	3,679,859,537	94,308,074	2.6	2,911,641,803	79,154,131	2.7	75,057,747	809,678	1.1	693,159,988	14,344,264	2.1
	計	20,608,027,896	539,921,281	2.6	19,291,549,449	519,508,818	2.7	147,675,603	1,384,033	0.9	1,168,802,843	19,028,431	1.6
法人税	11,542,846,523	199,657,546	1.7	11,010,240,896	185,824,168	1.7	76,145,764	702,466	0.9	456,459,863	13,130,913	2.9	
法人特別税	-	-	-	-	-	-	-	-	-	-	-	-	
相続税	3,245,289,336	28,572,815	0.9	1,718,708,128	24,802,733	1.4	22,662,371	13,620	0.1	1,503,918,837	3,756,462	0.2	
地価税	16,002,691	17,136	0.1	782,950	48	0.0	3,244,094	-	0.0	11,975,646	17,087	0.1	
消費税	156,991,218	1,184,486	0.8	16,829,526	153,744	0.9	28,339,134	201,993	0.7	111,822,558	828,750	0.7	
消費税及地方消費税	13,263,273,014	295,292,752	2.2	12,423,820,558	279,614,174	2.3	37,130,297	891,294	2.4	802,322,159	14,787,285	1.8	
酒税	1,711,720,258	89,762,663	5.2	1,709,101,277	89,532,825	5.2	286,615	138	0.0	2,332,366	229,700	9.8	
たばこ税	9	-	0.0	9	-	-	-	-	0.0	-	-	-	
たばこ税及たばこ特別税	831,177,321	36,874,347	4.4	831,096,276	36,874,047	4.4	72,473	42	0.0	8,572	257	3.0	
石油税	2,703,968	x	x	2,650,305	x	x	-	x	x	53,663	x	x	
石油税及石油臨時特別税	-	-	0.0	-	-	-	-	-	0.0	-	-	-	
取引所税	-	-	-	-	-	-	-	-	-	-	-	-	
有価証券取引税	64,149	-	0.0	1,471	-	0.0	-	-	0.0	62,678	-	0.0	
旧税	3,541,859	x	x	196,282	x	x	566,785	x	x	2,778,792	x	x	
電源開発促進税	368,620,806	-	-	368,620,502	-	0.0	-	-	-	304	-	0.0	
揮発油税及地方道路税	3,372,644,051	72,237,554	2.1	3,109,217,971	65,866,836	2.1	-	-	0.0	263,426,080	6,370,718	2.4	
石油ガス税	28,710,256	1,236,597	4.3	27,918,167	1,229,067	4.4	1,739	-	0.0	790,350	7,530	1.0	
自動車重量税	215	-	0.0	147	-	0.0	10	-	-	59	-	0.0	
航空機燃料税	104,569,415	7,377,244	7.1	104,413,965	7,376,028	7.1	283	3	0.0	155,167	1,213	0.8	
印紙収入	352,497,290	6,246,531	1.8	351,141,974	6,196,190	1.8	187,387	1,142	0.6	1,167,929	49,200	4.2	
合計	55,608,680,275	1,278,413,609	2.3	50,966,289,854	1,216,979,123	2.4	316,312,556	3,205,401	1.0	4,326,077,865	58,299,085	1.3	

調査期間：平成13年4月1日から平成14年3月31日

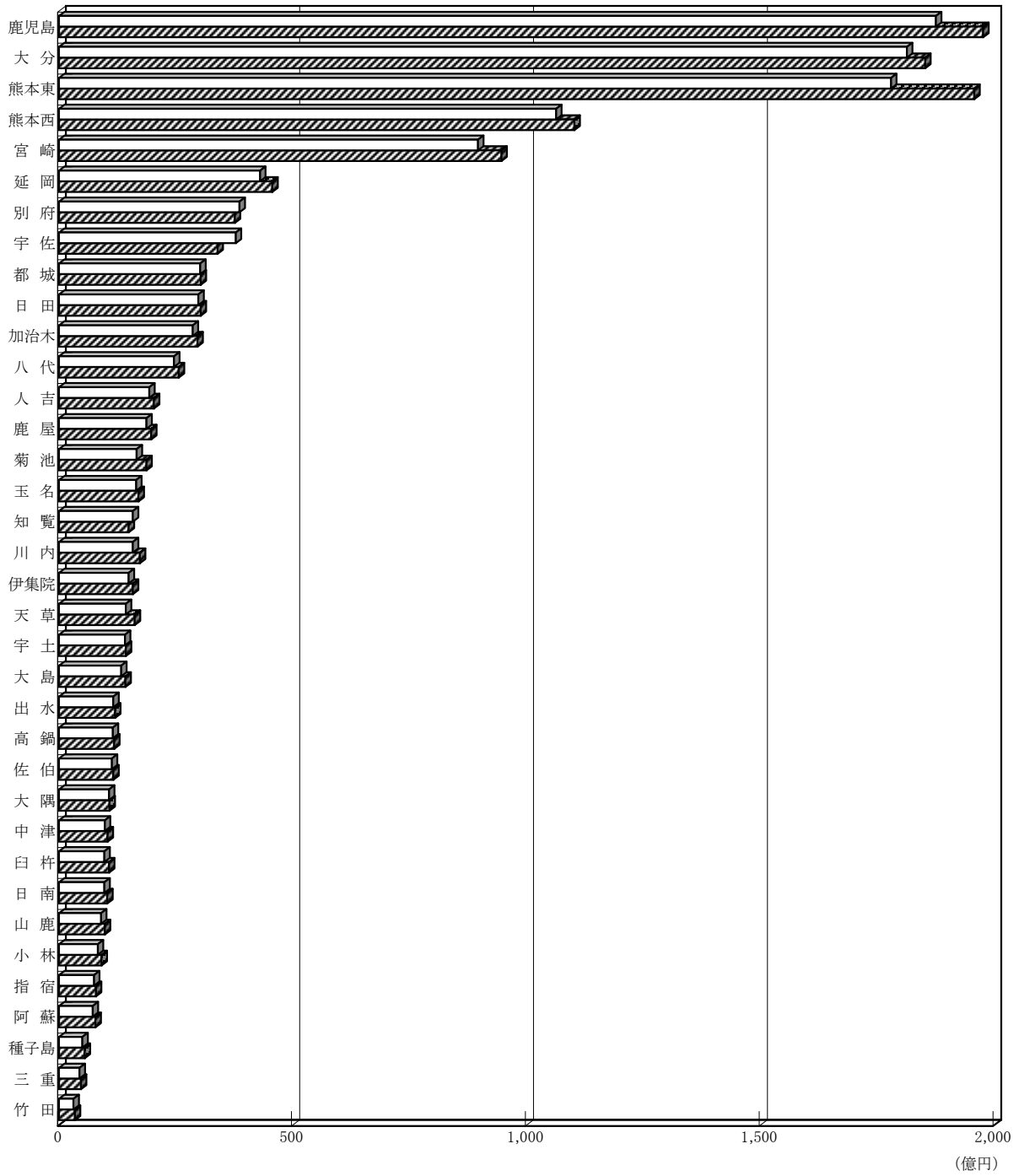
第 - 4 図 徴収決定済額の税目別構成 (熊本局・全国)



総括

第 I - 5 図 税務署別徴収決定済額前年対比

■平成12年度 □平成13年度



(単位:億円)

順位	署名	12年度	13年度
1	鹿児島	1,976	1,875
2	大分	1,852	1,813
3	熊本東	1,957	1,779
4	熊本西	1,102	1,063
5	宮崎	946	896
6	延岡	456	430
7	別府	376	386
8	宇佐	339	378
9	都城	303	302
10	日田	303	298
11	加治木	296	286
12	八代	256	246
13	人吉	203	193
14	鹿屋	197	187
15	菊池	187	166
16	玉名	170	165
17	知覧	149	158
18	川内	173	158
19	伊集院	158	149
20	天草	162	143
21	宇土	143	141
22	大島	142	133
23	出水	120	116
24	高鍋	118	115
25	佐伯	116	113
26	大隅	108	107
27	中津	104	98
28	臼杵	107	97
29	日南	103	97
30	山鹿	98	90
31	小林	91	83
32	指宿	79	75
33	阿蘇	78	72
34	種子島	55	50
35	三重	47	44
36	竹田	34	31

第 I - 6 図 徴収決定済額の県別構成比

