

報道発表資料

(申告期限延長後(3月16日以降)の申告相談会場等について)

👉 Topics1 申告期限延長後(3月16日以降)の申告相談会場について

税務署名	申告相談会場	
	3月15日まで	3月16日から4月15日まで
熊本西税務署 熊本東税務署	熊本城ホール (1階展示ホール)	各税務署内
県内のその他の税務署	各税務署内	

- ✓ 3月16日以降は、申告相談スペースなどの制約から、混雑することも予想されますので、会場での申告相談をご希望の場合は、申告の準備が整い次第、お早めの来場をお願いいたします。
- ✓ 土、日、祝日を除きます。

👉 Topics2 感染リスク軽減のために「ご自宅からe-Tax」をご利用ください

- ✓ 新型コロナウイルス感染症の感染リスクを軽減するため、**ご自宅から申告できるe-Tax**をぜひご利用ください(詳しくは裏面をご確認ください)。

👉 Topics3 申告相談会場への入場には「入場整理券」が必要です

- ✓ 会場内の混雑緩和のため、申告相談会場への入場には、入場できる時間枠が指定された**「入場整理券」(当日分・オンライン事前発行分)**が必要です。
- ✓ **来場者の多くは、午前中に集中**されます。混雑緩和のため、**LINEを通じたオンライン事前発行**を是非ご利用ください(オンライン事前発行の詳しい方法は裏面をご確認ください)。
- ✓ 入場整理券(当日分)は、昨年の来場者数を踏まえ、適切な枚数をご用意いたしますが、当日の配付状況に応じて、**後日の来場をお願いする場合があります**。当日の配付状況は、国税庁ホームページから確認できます。

👉 Topics4 申告相談会場における感染拡大防止のためお願い

入場時の検温

- ✓ 入場時に検温を実施しています。37.5度以上の発熱がある場合、咳などの風邪の症状がある場合、検温にご協力いただけない場合など感染防止の観点から適切でないと判断したときには入場をお断りさせていただきます。
- ✓ 発熱等の症状がある方や体調のすぐれない方は、無理をせずに、後日あらためてご来場ください。

マスクの着用、手指消毒

- ✓ 会場ではマスクを常時着用していただき、会場入口等での手指消毒をお願いします。

少人数での来場

- ✓ 会場には、申告される方おひとりでお越しください。介助を要する等の理由で複数名でお越しになる場合においても、必要最小限の人数でお越しください。

筆記具などの持参

- ✓ 感染防止の観点から、筆記具などについてはご自身でご用意いただき、ご持参ください。

スマホやパソコンでご自宅から申告ができます

STEP 1

「国税庁ホームページ」へアクセス

税務署に行く手間がかかりません

確定申告



確定申告期間中は**24時間いつでも**利用できます



スマートフォンやパソコンで
簡単に申告書が作成できます



確定申告書の
作成は**こちら**から

STEP 2

申告書を作成

画面の案内に従って入力すれば、税額などが自動計算され、
簡単・便利に作成することができます

STEP 3

申告書を提出

■ 国税庁ホームページからe-Taxで送信



■ 印刷して郵送等で提出



プリンタをお持ちでなくても、コンビニ等のプリントサービス
(有料) を利用すれば、印刷できます。

e-Taxの送信方法は2通り

マイナンバーカード方式

- ① マイナンバーカード
- ② マイナンバーカード読取対応のスマートフォン又はICカードリーダライタ




又は



ID・パスワード方式



- ① ID (利用者識別番号)
- ② パスワード (暗証番号)



申告相談会場で、既にID・パスワード方式の届出を提出された方は、
申告書控えと一緒に受け取った「ID・パスワード方式の届出完了通知」を
ご確認ください。

※ ID・パスワード方式はマイナンバーカード等が普及するまでの
暫定的な対応です。
マイナンバーカードの早期取得をお願いいたします。

入場整理券は国税庁のLINE公式アカウントからも取得できます

STEP 1

国税庁を「友だち追加」

国税庁
LINE公式アカウント



※ LINEのホーム画面で「国税庁」または「@kokuzei」と検索しても友だちに追加できます。

STEP 2

「相談を申し込む」を選択



STEP 3

税務署・希望日時を選択



STEP 4

申込完了→会場で提示



STEP 1

LINEアプリから国税庁LINE公式アカウントを友だち追加

STEP 2

「トーク」画面から「相談を申し込む」を選択

STEP 3

税務署や来場希望日時を選択

STEP 4

内容を確認して「申込」をタップすれば完了、入場時に申込完了画面を提示すればOK

入場時には
この画面を
ご提示ください

問合せ先：熊本国税局 国税広報広聴室 Tel.096-354-6171 (内線6105・6106)

報道発表資料

(申告期限延長後(3月16日以降)の申告相談会場等について)

👉 Topics1 申告期限延長後(3月16日以降)の申告相談会場について

税務署名	申告相談会場	
	3月15日まで	3月16日から4月15日まで
大分税務署	九州電力株式会社 大分支店	
県内のその他の税務署	各税務署内	

- ✓ 3月16日以降は、申告相談スペースなどの制約から、混雑することも予想されますので、会場での申告相談をご希望の場合は、申告の準備が整い次第、お早めの来場をお願いいたします。
- ✓ 土、日、祝日を除きます。

👉 Topics2 感染リスク軽減のために「ご自宅からe-Tax」をご利用ください

- ✓ 新型コロナウイルス感染症の感染リスクを軽減するため、**ご自宅から申告できるe-Tax**をぜひご利用ください(詳しくは裏面をご確認ください)。

👉 Topics3 申告相談会場への入場には「入場整理券」が必要です

- ✓ 会場内の混雑緩和のため、申告相談会場への入場には、入場できる時間枠が指定された**「入場整理券」(当日分・オンライン事前発行分)**が必要です。
- ✓ **来場者の多くは、午前中に集中**されます。混雑緩和のため、**LINEを通じたオンライン事前発行**を是非ご利用ください(オンライン事前発行の詳しい方法は裏面をご確認ください)。
- ✓ 入場整理券(当日分)は、昨年の来場者数を踏まえ、適切な枚数をご用意いたしますが、当日の配付状況に応じて、**後日の来場をお願いする場合があります**。当日の配付状況は、国税庁ホームページから確認できます。

👉 Topics4 申告相談会場における感染拡大防止のためお願い

入場時の検温

- ✓ 入場時に検温を実施しています。37.5度以上の発熱がある場合、咳などの風邪の症状がある場合、検温にご協力いただけない場合など感染防止の観点から適切でないと判断したときには入場をお断りさせていただきます。
- ✓ 発熱等の症状がある方や体調のすぐれない方は、無理をせずに、後日あらためてご来場ください。

マスクの着用、手指消毒

- ✓ 会場ではマスクを常時着用していただき、会場入口等での手指消毒をお願いします。

少人数での来場

- ✓ 会場には、申告される方おひとりでお越しください。介助を要する等の理由で複数名でお越しになる場合においても、必要最小限の人数でお越しください。

筆記具などの持参

- ✓ 感染防止の観点から、筆記具などについてはご自身でご用意いただき、ご持参ください。

スマホやパソコンでご自宅から申告ができます

STEP 1

「国税庁ホームページ」へアクセス

税務署に行く手間がかかりません

確定申告



確定申告期間中は**24時間いつでも**利用できます



スマートフォンやパソコンで
簡単に申告書が作成できます



確定申告書の
作成は**こちら**から

STEP 2

申告書を作成

画面の案内に従って入力すれば、税額などが自動計算され、
簡単・便利に作成することができます

STEP 3

申告書を提出

■ 国税庁ホームページからe-Taxで送信

■ 印刷して郵送等で提出



プリンタをお持ちでなくても、コンビニ等のプリントサービス
(有料) を利用すれば、印刷できます。

e-Taxの送信方法は2通り

マイナンバーカード方式

- ① マイナンバーカード
- ② マイナンバーカード読取対応のスマートフォン又はICカードリーダライタ




又は



ID・パスワード方式



- ① ID (利用者識別番号)
- ② パスワード (暗証番号)



申告相談会場で、既にID・パスワード方式の届出を提出された方は、
申告書控と一緒に受け取った「ID・パスワード方式の届出完了通知」を
ご確認ください。

※ ID・パスワード方式はマイナンバーカード等が普及するまでの
暫定的な対応です。
マイナンバーカードの早期取得をお願いいたします。

入場整理券は国税庁のLINE公式アカウントからも取得できます

STEP 1

国税庁を「友だち追加」

国税庁
LINE公式アカウント



※ LINEのホーム画面で「国税庁」または「@kokuzei」と検索しても友だちに追加できます。

STEP 2

「相談を申し込む」を選択



STEP 3

税務署・希望日時を選択



STEP 4

申込完了→会場で提示



STEP 1

LINEアプリから国税庁LINE公式アカウントを友だち追加

STEP 2

「トーク」画面から「相談を申し込む」を選択

STEP 3

税務署や来場希望日時を選択

STEP 4

内容を確認して「申込」をタップすれば完了、入場時に申込完了画面を提示すればOK

入場時には
この画面を
ご提示ください

問合せ先：熊本国税局 国税広報広聴室 Tel.096-354-6171 (内線6105・6106)

報道発表資料

(申告期限延長後(3月16日以降)の申告相談会場等について)

👉 Topics1 申告期限延長後(3月16日以降)の申告相談会場について

税務署名	申告相談会場	
	3月15日まで	3月16日から4月15日まで
宮崎税務署	イオンモール宮崎(2階イオンホール)	
都城税務署	都城市ウェルネス交流プラザ	税務署内
県内のその他の税務署	各税務署内	

- ✓ 3月16日以降は、申告相談スペースなどの制約から、混雑することも予想されますので、会場での申告相談をご希望の場合は、申告の準備が整い次第、お早めの来場をお願いいたします。
- ✓ 土、日、祝日を除きます。

👉 Topics2 感染リスク軽減のために「ご自宅からe-Tax」をご利用ください

- ✓ 新型コロナウイルス感染症の感染リスクを軽減するため、**ご自宅から申告できるe-Tax**をぜひご利用ください(詳しくは裏面をご確認ください)。

👉 Topics3 申告相談会場への入場には「入場整理券」が必要です

- ✓ 会場内の混雑緩和のため、申告相談会場への入場には、入場できる時間枠が指定された**「入場整理券」(当日分・オンライン事前発行分)**が必要です。
- ✓ **来場者の多くは、午前中に集中**されます。混雑緩和のため、**LINEを通じたオンライン事前発行**を是非ご利用ください(オンライン事前発行の詳しい方法は裏面をご確認ください)。
- ✓ 入場整理券(当日分)は、昨年の来場者数を踏まえ、適切な枚数をご用意いたしますが、当日の配付状況に応じて、**後日の来場をお願いする場合があります**。当日の配付状況は、国税庁ホームページから確認できます。

👉 Topics4 申告相談会場における感染拡大防止のためお願い

入場時の検温

- ✓ 入場時に検温を実施しています。37.5度以上の発熱がある場合、咳などの風邪の症状がある場合、検温にご協力いただけない場合など感染防止の観点から適切でないと判断したときには入場をお断りさせていただきます。
- ✓ 発熱等の症状がある方や体調のすぐれない方は、無理をせずに、後日あらためてご来場ください。

マスクの着用、手指消毒

- ✓ 会場ではマスクを常時着用していただき、会場入口等での手指消毒をお願いします。

少人数での来場

- ✓ 会場には、申告される方おひとりでお越しください。介助を要する等の理由で複数名でお越しになる場合においても、必要最小限の人数でお越しください。

筆記具などの持参

- ✓ 感染防止の観点から、筆記具などについてはご自身でご用意いただき、ご持参ください。

スマホやパソコンでご自宅から申告ができます

STEP 1

「国税庁ホームページ」へアクセス

税務署に行く手間がかかりません

確定申告



確定申告期間中は**24時間いつでも**利用できます



スマートフォンやパソコンで
簡単に申告書が作成できます



確定申告書の
作成は**こちら**から

STEP 2

申告書を作成

画面の案内に従って入力すれば、税額などが自動計算され、
簡単・便利に作成することができます

STEP 3

申告書を提出

■ 国税庁ホームページからe-Taxで送信



■ 印刷して郵送等で提出



プリンタをお持ちでなくても、コンビニ等のプリントサービス
(有料) を利用すれば、印刷できます。

e-Taxの送信方法は2通り

マイナンバーカード方式

- ① マイナンバーカード
- ② マイナンバーカード読取対応のスマートフォン又はICカードリーダライタ




又は



ID・パスワード方式



- ① ID (利用者識別番号)
- ② パスワード (暗証番号)



ID・PWが目印

申告相談会場で、既にID・パスワード方式の届出を提出された方は、
申告書控えと一緒に受け取った「ID・パスワード方式の届出完了通知」を
ご確認ください。

※ ID・パスワード方式はマイナンバーカード等が普及するまでの
暫定的な対応です。
マイナンバーカードの早期取得をお願いいたします。

入場整理券は国税庁のLINE公式アカウントからも取得できます

STEP 1

国税庁を「友だち追加」

国税庁
LINE公式アカウント



※ LINEのホーム画面で「国税庁」または「@kokuzei」と検索しても友だちに追加できます。

STEP 2

「相談を申し込む」を選択



STEP 3

税務署・希望日時を選択



STEP 4

申込完了→会場で提示



STEP 1

LINEアプリから国税庁LINE公式アカウントを友だち追加

STEP 2

「トーク」画面から「相談を申し込む」を選択

STEP 3

税務署や来場希望日時を選択

STEP 4

内容を確認して「申込」をタップすれば完了、入場時に申込完了画面を提示すればOK

入場時には
この画面を
ご提示ください

問合せ先：熊本国税局 国税広報広聴室 Tel.096-354-6171 (内線6105・6106)

報道発表資料

(申告期限延長後(3月16日以降)の申告相談会場等について)

👉 Topics1 申告期限延長後(3月16日以降)の申告相談会場について

税務署名	申告相談会場	
	3月15日まで	3月16日から4月15日まで
鹿児島税務署	鹿児島県市町村自治会館(4階)	税務署内
加治木税務署	加音ホール	
県内のその他の税務署	各税務署内	

- ✓ 3月16日以降は、申告相談スペースなどの制約から、混雑することも予想されますので、会場での申告相談をご希望の場合は、申告の準備が整い次第、お早めの来場をお願いいたします。
- ✓ 土、日、祝日を除きます。

👉 Topics2 感染リスク軽減のために「ご自宅からe-Tax」をご利用ください

- ✓ 新型コロナウイルス感染症の感染リスクを軽減するため、**ご自宅から申告できるe-Tax**をぜひご利用ください(詳しくは裏面をご確認ください)。

👉 Topics3 申告相談会場への入場には「入場整理券」が必要です

- ✓ 会場内の混雑緩和のため、申告相談会場への入場には、入場できる時間枠が指定された**「入場整理券」(当日分・オンライン事前発行分)**が必要です。
- ✓ **来場者の多くは、午前中に集中**されます。混雑緩和のため、**LINEを通じたオンライン事前発行**を是非ご利用ください(オンライン事前発行の詳しい方法は裏面をご確認ください)。
- ✓ 入場整理券(当日分)は、昨年の来場者数を踏まえ、適切な枚数をご用意いたしますが、当日の配付状況に応じて、**後日の来場をお願いする場合があります**。当日の配付状況は、国税庁ホームページから確認できます。

👉 Topics4 申告相談会場における感染拡大防止のためお願い

入場時の検温

- ✓ 入場時に検温を実施しています。37.5度以上の発熱がある場合、咳などの風邪の症状がある場合、検温にご協力いただけない場合など感染防止の観点から適切でないと判断したときには入場をお断りさせていただきます。
- ✓ 発熱等の症状がある方や体調のすぐれない方は、無理をせずに、後日あらためてご来場ください。

マスクの着用、手指消毒

- ✓ 会場ではマスクを常時着用していただき、会場入口等での手指消毒をお願いします。

少人数での来場

- ✓ 会場には、申告される方おひとりでお越しください。介助を要する等の理由で複数名でお越しになる場合においても、必要最小限の人数でお越しください。

筆記具などの持参

- ✓ 感染防止の観点から、筆記具などについてはご自身でご用意いただき、ご持参ください。

スマホやパソコンでご自宅から申告ができます

STEP 1

「国税庁ホームページ」へアクセス

税務署に行く手間がかかりません

確定申告



確定申告期間中は**24時間いつでも**利用できます



スマートフォンやパソコンで
簡単に申告書が作成できます



確定申告書の
作成は**こちら**から

STEP 2

申告書を作成

画面の案内に従って入力すれば、税額などが自動計算され、
簡単・便利に作成することができます

STEP 3

申告書を提出

■ 国税庁ホームページからe-Taxで送信

■ 印刷して郵送等で提出



プリンタをお持ちでなくても、コンビニ等のプリントサービス
(有料) を利用すれば、印刷できます。

e-Taxの送信方法は2通り

マイナンバーカード方式

- ① マイナンバーカード
- ② マイナンバーカード読取対応のスマートフォン又はICカードリーダライタ




又は



ID・パスワード方式



- ① ID (利用者識別番号)
- ② パスワード (暗証番号)



申告相談会場で、既にID・パスワード方式の届出を提出された方は、
申告書控えと一緒に受け取った「ID・パスワード方式の届出完了通知」を
ご確認ください。

※ ID・パスワード方式はマイナンバーカード等が普及するまでの
暫定的な対応です。
マイナンバーカードの早期取得をお願いいたします。

入場整理券は国税庁のLINE公式アカウントからも取得できます

STEP 1

国税庁を「友だち追加」

国税庁
LINE公式アカウント



※ LINEのホーム画面で「国税庁」または「@kokuzei」と検索しても友だちに追加できます。

STEP 2

「相談を申し込む」を選択



STEP 3

税務署・希望日時を選択



STEP 4

申込完了→会場で提示



STEP 1

LINEアプリから国税庁LINE公式アカウントを友だち追加

STEP 2

「トーク」画面から「相談を申し込む」を選択

STEP 3

税務署や来場希望日時を選択

STEP 4

内容を確認して「申込」をタップすれば完了、入場時に申込完了画面を提示すればOK

入場時には
この画面を
ご提示ください

問合せ先：熊本国税局 国税広報広聴室 Tel.096-354-6171 (内線6105・6106)