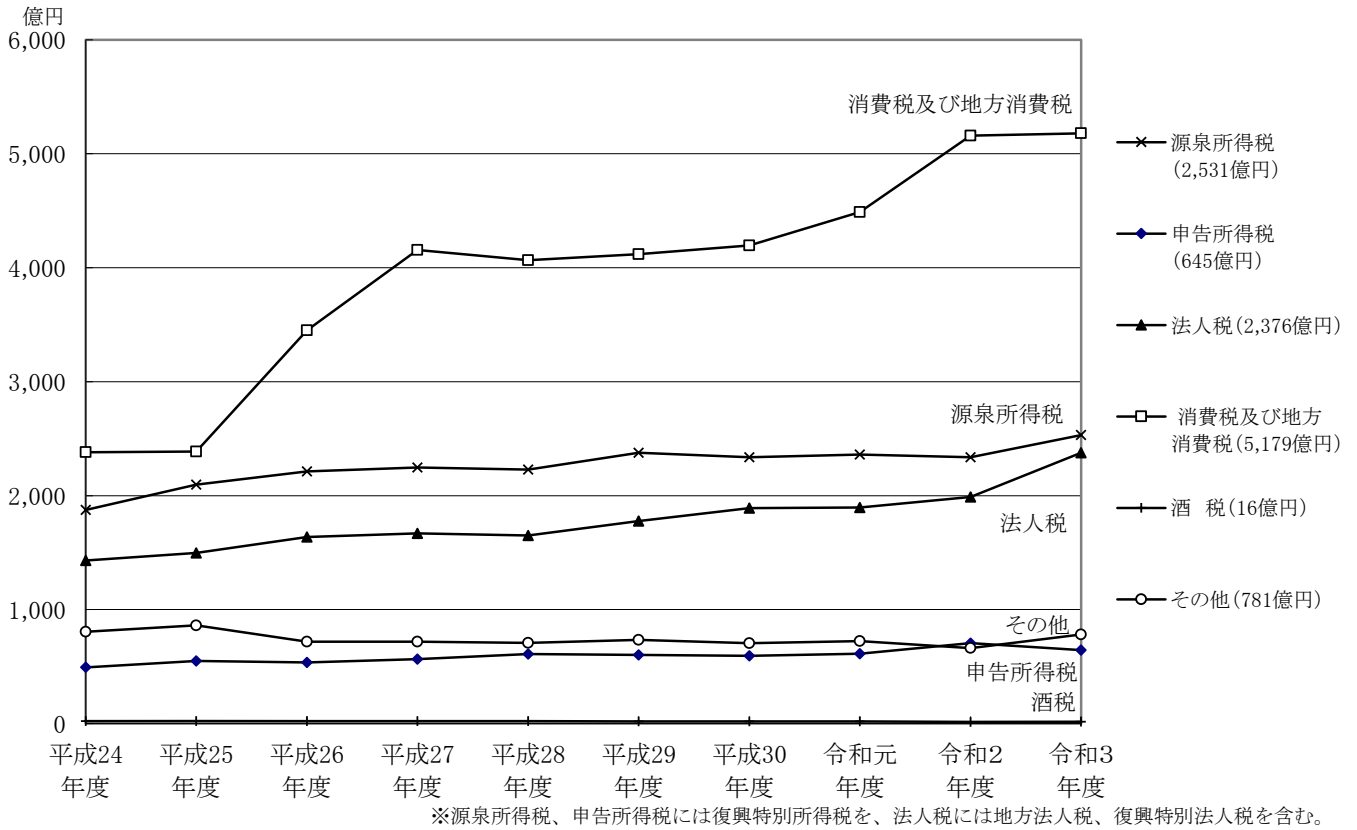
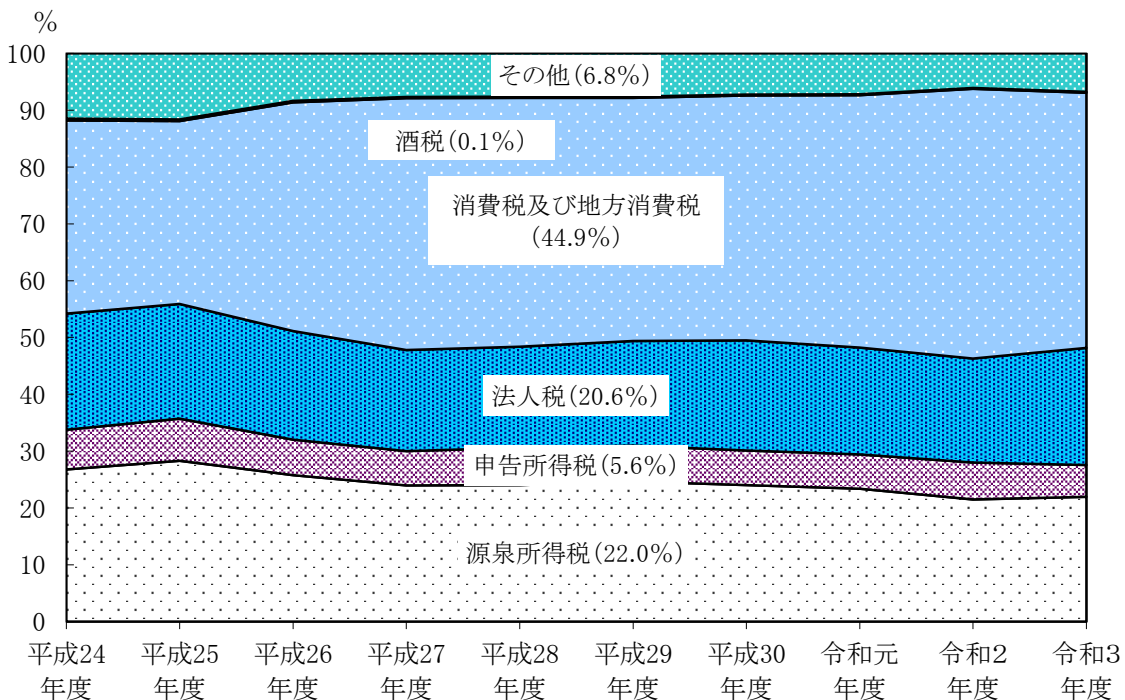


1-4 管内国税徴収決定済額の状況

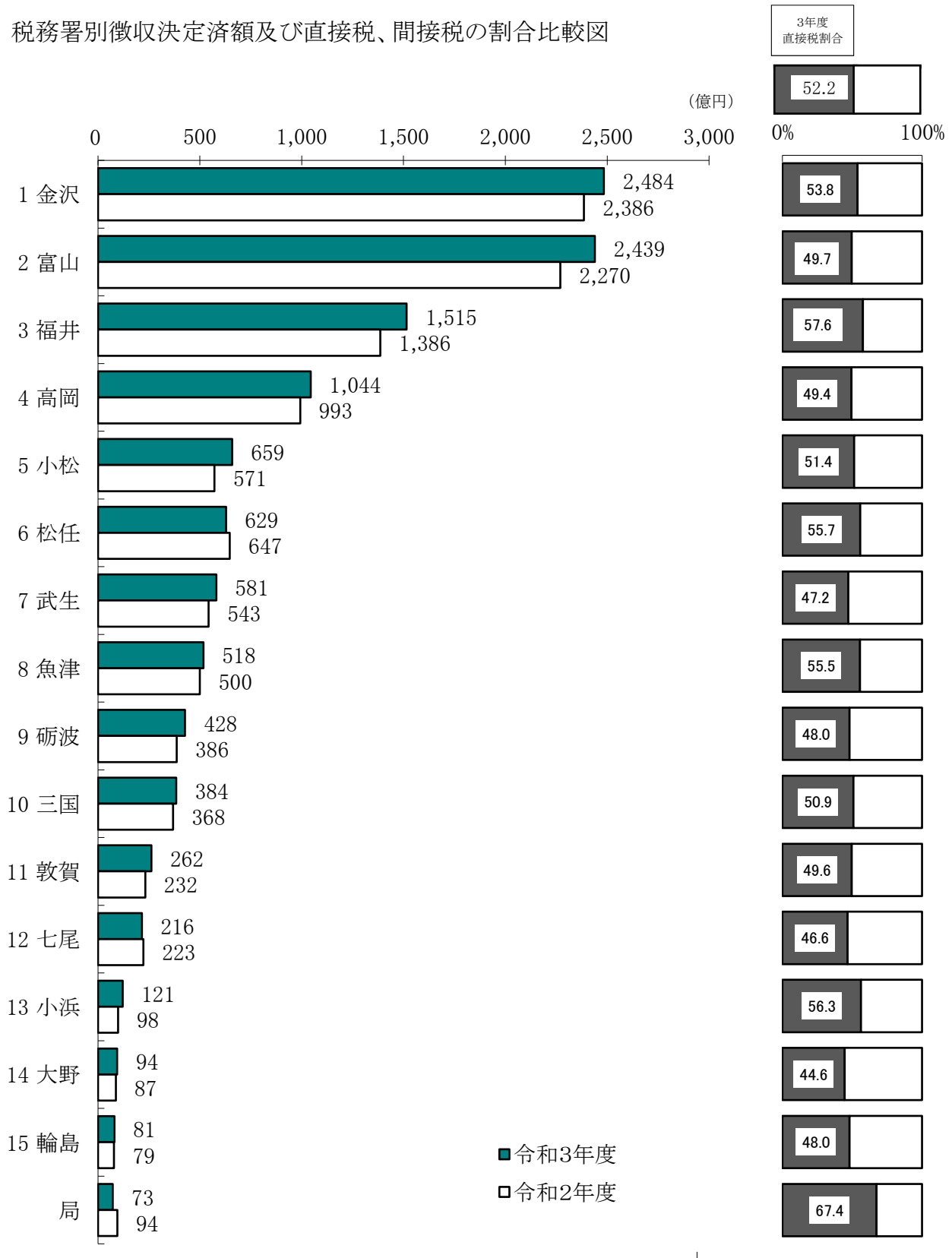
(1) 徴収決定済額の推移図



(2) 徴収決定済額構成割合の推移図



(3) 税務署別徴収決定済額及び直接税、間接税の割合比較図



(4) 税目別徴収決定済額の累年比較

種 別	平成 24 年度		平成 25 年度		平成 26 年度		平成 27 年度		平成 28 年度	
	税 額	構成比	税 額	構成比	税 額	構成比	税 額	構成比	税 額	構成比
	千円	%	千円	%	千円	%	千円	%	千円	%
総 計	700,649,382	100.00	741,432,066	100.00	857,591,679	100.00	937,790,612	100.00	928,150,661	100.00
所 得 税	236,696,942	33.78	264,683,075	35.70	274,782,687	32.04	281,358,324	30.00	283,713,164	30.57
源泉所得税	156,083,490	22.28	2,813,535	0.38	2,007,474	0.23	1,549,551	0.17	1,294,092	0.14
源泉所得税及び復興特別所得税	31,356,910	4.48	206,896,607	27.90	219,143,119	25.55	223,170,742	23.80	221,474,615	23.86
申告所得税	49,248,946	7.03	8,103,102	1.09	6,382,906	0.74	5,121,771	0.55	4,192,370	0.45
申告所得税及び復興特別所得税	7,596	0.00	46,869,831	6.32	47,249,188	5.51	51,516,260	5.49	56,752,086	6.11
法 人 税	137,847,851	19.67	136,426,555	18.40	155,969,131	18.19	161,566,299	17.23	157,097,295	16.93
地 方 法 人 税	-	-	-	-	1,252	0.00	5,201,636	0.55	7,938,693	0.86
復興特別法人税	5,240,612	0.75	13,293,398	1.79	7,770,924	0.91	169,629	0.02	86,280	0.01
相 続 税	36,218,992	5.17	40,399,362	5.45	30,581,526	3.57	31,642,989	3.37	31,903,895	3.44
地 価 税	1,186	0.00	1,186	0.00	1,186	0.00	-	-	-	-
直 接 税 計	416,005,582	59.37	454,803,576	61.34	469,106,707	54.70	479,938,876	51.18	480,739,326	51.80
消 費 税 及 び 地 方 消 費 税	238,059,549	33.98	238,649,748	32.19	345,163,817	40.25	415,542,213	44.31	406,525,159	43.80
酒 税	2,187,345	0.31	2,195,036	0.30	2,038,015	0.24	2,120,681	0.23	2,022,604	0.22
た ば こ 税	512	0.00	-	-	-	-	-	-	5	0.00
た ば こ 税 及 び た ば こ 特 別 税	15,198,811	2.17	16,167,860	2.18	13,762,649	1.60	14,038,325	1.50	12,573,057	1.35
国際観光旅客税	-	-	-	-	-	-	-	-	-	-
石油石炭税	-	-	-	-	-	-	-	-	-	-
旧 税	542,596	0.08	542,596	0.07	542,596	0.06	-	-	-	-
電源開発促進税	10,544,679	1.50	10,547,858	1.42	10,476,913	1.22	10,348,880	1.10	10,593,219	1.14
揮 発 油 税 及 び 地 方 道 路 税	-	-	-	-	-	-	-	-	-	-
揮 発 油 税 及 び 地 方 揮 発 油 税	x	x	x	x	x	x	x	x	x	x
石油ガス税	x	x	x	x	263,139	0.03	247,418	0.03	227,666	0.02
自動車重量税	2,760	0.00	2,012	0.00	1,705	0.00	1,712	0.00	1,233	0.00
航空機燃料税	1,173	0.00	1,270	0.00	1,085	0.00	378	0.00	303	0.00
印 紙 収 入	x	x	x	x	x	x	x	x	x	x
間 接 税 計	284,643,800	40.63	286,628,490	38.66	388,484,972	45.30	457,851,735	48.82	447,411,335	48.20

(注) 税額は、本年度分と過年度分の徴収決定済額の合計である。

平成 29 年度		平成 30 年度		令和元年度		令和 2 年度		令和 3 年度		種 別
税 額	構成比	税 額	構成比	税 額	構成比	税 額	構成比	税 額	構成比	
千円	%	千円	%	千円	%	千円	%	千円	%	
963,147,335	100.00	974,026,325	100.00	1,010,115,685	100.00	1,086,361,808	100.00	1,152,775,119	100.00	総 計
298,002,496	30.94	293,116,829	30.09	297,468,838	29.45	304,212,628	28.00	317,594,419	27.55	所 得 税
1,122,228	0.12	876,923	0.09	765,648	0.08	696,068	0.06	623,441	0.05	源 泉 所 得 税
236,552,490	24.56	232,868,426	23.91	235,411,802	23.31	232,921,456	21.44	252,519,066	21.91	源 泉 所 得 税 及 び 復 興 特 別 所 得 税
3,770,751	0.39	3,256,428	0.33	1,848,005	0.18	1,538,536	0.14	1,245,399	0.11	申 告 所 得 税
56,557,027	5.87	56,115,052	5.76	59,443,382	5.88	69,056,568	6.36	63,206,513	5.48	申 告 所 得 税 及 び 復 興 特 別 所 得 税
169,834,799	17.63	180,621,054	18.54	181,277,676	17.95	182,250,676	16.78	213,379,206	18.51	法 人 税
7,883,630	0.82	8,318,779	0.85	8,374,899	0.83	16,422,421	1.51	24,229,771	2.10	地 方 法 人 税
73,351	0.01	53,981	0.01	39,697	0.00	29,498	0.00	25,907	0.00	復 興 特 別 法 人 税
35,329,150	3.67	33,967,077	3.49	37,234,881	3.69	34,540,749	3.18	46,622,988	4.04	相 続 税
-	-	-	-	-	-	-	-	-	-	地 価 税
511,123,425	53.07	516,077,721	52.98	524,395,989	51.91	537,455,971	49.47	601,852,291	52.21	直 接 税 計
411,995,224	42.78	419,669,447	43.09	448,799,282	44.43	515,821,569	47.48	517,912,555	44.93	消 費 税 及 び 地 方 消 費 税
1,945,517	0.20	1,834,234	0.19	1,728,432	0.17	1,446,943	0.13	1,567,703	0.14	酒 税
-	-	152,731	0.02	0	-	137,570	0.01	129,492	0.01	た ば こ 税
11,383,223	1.18	11,021,863	1.13	10,764,908	1.07	9,786,225	0.90	9,792,848	0.85	た ば こ 税 及 び た ば こ 特 別 税
-	-	-	-	-	-	-	-	-	-	国 際 観 光 旅 客 税
-	-	-	-	-	-	-	-	-	-	石 油 石 炭 税
-	-	-	-	-	-	-	-	-	-	旧 税
10,903,485	1.13	10,658,454	1.09	10,306,996	1.02	10,187,977	0.94	10,569,216	0.92	電 源 開 発 促 進 税
-	-	-	-	-	-	-	-	-	-	揮 発 油 税 及 び 地 方 道 路 税
x	x	x	x	x	x	x	x	x	x	揮 発 油 税 及 び 地 方 揮 発 油 税
208,695	0.02	189,302	0.02	169,357	0.02	112,243	0.01	107,308	0.01	石 油 ガ ス 税
1,466	0.00	1,710	0.00	1,436	0.00	761	0.00	255	0.00	自 動 車 重 量 税
222	0.00	321	0.00	595	0.00	581	0.00	375	0.00	航 空 機 燃 料 税
x	x	x	x	x	x	x	x	x	x	印 紙 収 入
452,023,910	46.93	457,948,604	47.02	485,719,696	48.09	548,905,836	50.53	550,922,828	47.79	間 接 税 計

(5) 税務署別徴収決定済額の累年比較

税務署別	平成24年度		平成25年度		平成26年度		平成27年度		平成28年度		
	税額	構成比	税額	構成比	税額	構成比	税額	構成比	税額	構成比	
	千円	%	千円	%	千円	%	千円	%	千円	%	
総計	700,649,382	100.00	741,432,066	100.00	857,591,679	100.00	937,790,612	100.00	928,150,661	100.00	
国税局分	24,145,470	3.45	23,735,103	3.20	9,926,048	1.16	8,982,226	0.96	9,194,209	0.99	
富山県	268,675,208	38.35	286,165,354	38.60	338,273,059	39.44	366,307,642	39.06	355,931,818	38.35	
石川県	248,367,420	35.45	267,141,873	36.03	308,474,010	35.97	340,083,842	36.26	339,234,512	36.55	
福井県	159,461,285	22.76	164,389,735	22.17	200,918,561	23.43	222,416,902	23.72	223,790,121	24.11	
富山県	富山	152,465,342	21.76	165,344,602	22.30	194,495,066	22.68	203,891,480	21.74	197,262,468	21.25
	高岡	62,732,854	8.95	64,807,257	8.74	76,787,060	8.95	86,803,007	9.26	83,928,241	9.04
	魚津	32,748,767	4.67	33,646,349	4.54	41,004,196	4.78	45,083,440	4.81	44,557,524	4.80
	砺波	20,728,245	2.96	22,367,146	3.02	25,986,738	3.03	30,529,714	3.26	30,183,586	3.25
石川県	金沢	152,907,119	21.82	170,235,751	22.96	186,317,004	21.73	210,608,612	22.46	206,919,394	22.29
	七尾	15,096,650	2.15	14,963,406	2.02	18,374,443	2.14	21,092,155	2.25	20,841,870	2.25
	小松	43,581,783	6.22	43,970,891	5.93	55,321,937	6.45	58,351,697	6.22	58,062,277	6.26
	輪島	5,498,068	0.78	5,800,268	0.78	7,171,922	0.84	7,755,442	0.83	7,998,098	0.86
	松任	31,283,800	4.46	32,171,558	4.34	41,288,704	4.81	42,275,936	4.51	45,412,873	4.89
福井県	福井	79,098,854	11.29	81,545,552	11.00	99,254,218	11.57	109,354,761	11.66	109,660,658	11.81
	敦賀	13,233,185	1.89	12,854,362	1.73	15,179,971	1.77	16,814,648	1.79	16,129,347	1.74
	武生	33,719,426	4.81	35,424,843	4.78	43,825,045	5.11	49,898,979	5.32	50,965,554	5.49
	小浜	6,126,131	0.87	6,257,431	0.84	7,813,692	0.91	8,464,496	0.90	7,574,760	0.82
	大野	5,875,108	0.84	5,897,484	0.80	7,623,895	0.89	7,942,706	0.85	8,250,975	0.89
三国	21,408,581	3.06	22,410,062	3.02	27,221,740	3.17	29,941,312	3.19	31,208,827	3.36	

平成 29 年度		平成 30 年度		令和元年度		令和 2 年度		令和 3 年度		税務署別
税額	構成比	税額	構成比	税額	構成比	税額	構成比	税額	構成比	
千円	%	千円	%	千円	%	千円	%	千円	%	
963,147,335	100.00	974,026,325	100.00	1,010,115,685	100.00	1,086,361,808	100.00	1,152,775,119	100.00	総計
8,509,870	0.88	8,038,313	0.83	9,266,885	0.92	9,445,069	0.87	7,280,269	0.63	国税局分
369,570,648	38.37	369,953,239	37.98	383,197,969	37.94	414,866,382	38.19	442,825,974	38.41	富山県
357,822,744	37.15	355,093,094	36.46	374,786,939	37.10	390,559,773	35.95	406,884,084	35.30	石川県
227,244,074	23.59	240,941,679	24.74	242,863,893	24.04	271,490,584	24.99	295,784,792	25.66	福井県
203,248,941	21.10	200,553,139	20.59	209,252,094	20.72	226,988,845	20.89	243,899,994	21.16	富山
89,145,070	9.26	88,349,267	9.07	90,856,718	8.99	99,253,195	9.14	104,398,059	9.06	高岡
45,471,899	4.72	46,979,478	4.82	45,189,857	4.47	50,034,233	4.61	51,776,719	4.49	魚津
31,704,739	3.29	34,071,355	3.50	37,899,300	3.75	38,590,108	3.55	42,751,203	3.71	砺波
215,453,134	22.37	216,700,620	22.25	226,817,619	22.45	238,587,102	21.96	248,403,395	21.55	金沢
22,309,929	2.32	20,763,147	2.13	21,230,639	2.10	22,277,078	2.05	21,564,308	1.87	七尾
58,246,467	6.05	60,216,928	6.18	60,168,965	5.96	57,139,328	5.26	65,882,133	5.72	小松
7,771,446	0.81	7,854,190	0.81	7,758,616	0.77	7,856,739	0.72	8,114,982	0.70	輪島
54,041,768	5.61	49,558,209	5.09	58,811,099	5.82	64,699,525	5.96	62,919,267	5.46	松任
114,103,727	11.85	118,223,150	12.14	122,312,013	12.11	138,578,481	12.76	151,549,419	13.15	福井
17,449,153	1.81	20,146,042	2.07	20,345,556	2.01	23,181,270	2.13	26,203,013	2.27	敦賀
49,666,511	5.16	49,792,610	5.11	50,343,551	4.98	54,319,099	5.00	58,089,288	5.04	武生
8,070,190	0.84	9,303,089	0.96	9,654,969	0.96	9,835,209	0.91	12,098,520	1.05	小浜
7,854,487	0.82	8,410,868	0.86	7,879,519	0.78	8,739,532	0.80	9,411,052	0.82	大野
30,100,006	3.13	35,065,919	3.60	32,328,285	3.20	36,836,992	3.39	38,433,501	3.33	三国

1-5 納税者数等の状況

(1) 申告所得税納税者数

(指数:平成24年分=100)

年 分	事業所得者		不動産所得者		給与所得者		雑所得者		その他の所得者		計	
	人員	指数	人員	指数	人員	指数	人員	指数	人員	指数	人 員	指 数
平成 24 年	44,991	100.0	16,849	100.0	59,942	100.0	25,662	100.0	5,666	100.0	153,110	100.0
” 25 ”	45,481	101.1	16,919	100.4	59,689	99.6	23,489	91.5	7,138	126.0	152,716	99.7
” 26 ”	44,633	99.2	17,137	101.7	58,248	97.2	20,553	80.1	6,462	114.0	147,033	96.0
” 27 ”	46,389	103.1	17,510	103.9	60,164	100.4	20,957	81.7	7,137	126.0	152,157	99.4
” 28 ”	46,452	103.2	17,841	105.9	62,903	104.9	21,290	83.0	6,716	118.5	155,202	101.4
” 29 ”	44,606	99.1	17,938	106.5	63,213	105.5	21,044	82.0	7,666	135.3	154,467	100.9
” 30 ”	43,852	97.5	18,260	108.4	63,863	106.5	20,033	78.1	7,751	136.8	153,759	100.4
令和 元年	43,923	97.6	18,354	108.9	63,278	105.6	19,813	77.2	7,347	129.7	152,715	99.7
” 2 ”	46,358	103.0	17,644	104.7	64,071	106.9	22,918	89.3	6,750	119.1	157,741	103.0
” 3 ”	40,294	89.6	17,694	105.0	63,429	105.8	21,637	84.3	7,322	129.2	150,376	98.2

調査時点：その年分について翌年3月31日(令和元年分から令和3年分は翌年4月30日)

(2) 源泉徴収義務者数

(指数:平成24年分=100)

年 分	利子所得等		配 当 所 得		上 場 株 式 等 の 譲 渡 所 得 等		給 与 所 得		報 酬 ・ 料 金 等 所 得		非 居 住 者 等 所 得		計	
	件数	指数	件数	指数	件数	指数	件数	指数	件数	指数	件数	指数	件数	指数
平成 24 年	1,542	100.0	3,895	100.0	424	100.0	90,796	100.0	72,638	100.0	343	100.0	169,638	100.0
” 25 ”	1,509	97.9	4,025	103.3	435	102.6	90,143	99.3	70,950	97.7	398	116.0	167,460	98.7
” 26 ”	1,495	97.0	4,153	106.6	435	102.6	89,228	98.3	69,498	95.7	340	99.1	165,149	97.4
” 27 ”	1,504	97.5	4,237	108.8	429	101.2	88,052	97.0	68,139	93.8	346	100.9	162,707	95.9
” 28 ”	1,429	92.7	4,452	114.3	543	128.1	86,841	95.6	67,660	93.1	369	107.6	161,294	95.1
” 29 ”	1,392	90.3	4,563	117.2	546	128.8	86,544	95.3	66,720	91.9	414	120.7	160,179	94.4
” 30 ”	1,365	88.5	4,599	118.1	511	120.5	85,490	94.2	66,211	91.2	403	117.5	158,579	93.5
令和 元年	1,320	85.6	4,639	119.1	508	119.8	85,107	93.7	65,337	89.9	365	106.4	157,276	92.7
” 2 ”	1,291	83.7	4,676	120.1	500	117.9	84,152	92.7	64,261	88.5	349	101.7	155,229	91.5
” 3 ”	1,244	80.7	4,641	119.2	491	115.8	84,133	92.7	64,455	88.7	348	101.5	155,312	91.6

調査時点:翌年6月30日

(3) 申告法人数等

(指数:平成24年分=100)

年 分	普通法人		人格のない社団等		協同組合等		公益法人等		計	
	法人数	指数	法人数	指数	法人数	指数	法人数	指数	法人数	指数
平成 24 年	58,217	100.0	357	100.0	2,367	100.0	1,286	100.0	62,238	100.0
” 25 ”	57,993	99.6	365	102.2	2,349	99.2	1,290	100.3	62,005	99.6
” 26 ”	58,075	99.8	379	106.2	2,352	99.4	1,322	102.8	62,133	99.8
” 27 ”	58,086	99.8	399	111.8	2,409	101.8	1,329	103.3	62,231	100.0
” 28 ”	58,297	100.1	407	114.0	2,431	102.7	1,355	105.4	62,495	100.4
” 29 ”	58,590	100.6	420	117.6	2,436	102.9	1,367	106.3	62,818	100.9
” 30 ”	58,920	101.2	418	117.1	2,462	104.0	1,406	109.3	63,212	101.6
令和 元年	58,967	101.3	425	119.0	2,442	103.2	1,414	110.0	63,254	101.6
” 2 ”	59,440	102.1	439	123.0	2,411	101.9	1,430	111.2	63,726	102.4
” 3 ”	60,164	103.3	462	129.4	2,407	101.7	1,460	113.5	64,499	103.6

調査対象: 各年4月1日から翌年3月31日までの間に事業年度が終了した法人に係る申告法人数

(注) 「計」欄には外国法人を含む。

(4) その他

(指数:平成24年分=100)

年 分	酒類製造場数		酒類卸売場数		酒類小売場数		消費税課税事業者等 届出件数	
	場数	指数	場数	指数	場数	指数	件数	指数
平成 24 年	137	100.0	244	100.0	5,337	100.0	80,429	100.0
” 25 ”	139	101.5	251	102.9	5,336	100.0	79,979	99.4
” 26 ”	137	100.0	256	104.9	5,314	99.6	79,408	98.7
” 27 ”	138	100.7	260	106.6	5,237	98.1	79,398	98.7
” 28 ”	139	101.5	266	109.0	5,197	97.4	78,903	98.1
” 29 ”	140	102.2	272	111.5	5,105	95.7	78,475	97.6
” 30 ”	141	102.9	272	111.5	4,971	93.1	78,472	97.6
令和 元年	141	102.9	281	115.2	4,887	91.6	78,411	97.5
” 2 ”	143	104.4	283	116.0	4,840	90.7	76,493	95.1
” 3 ”	145	105.8	287	117.6	4,801	90.0	75,050	93.3

調査時点: 翌年3月31日