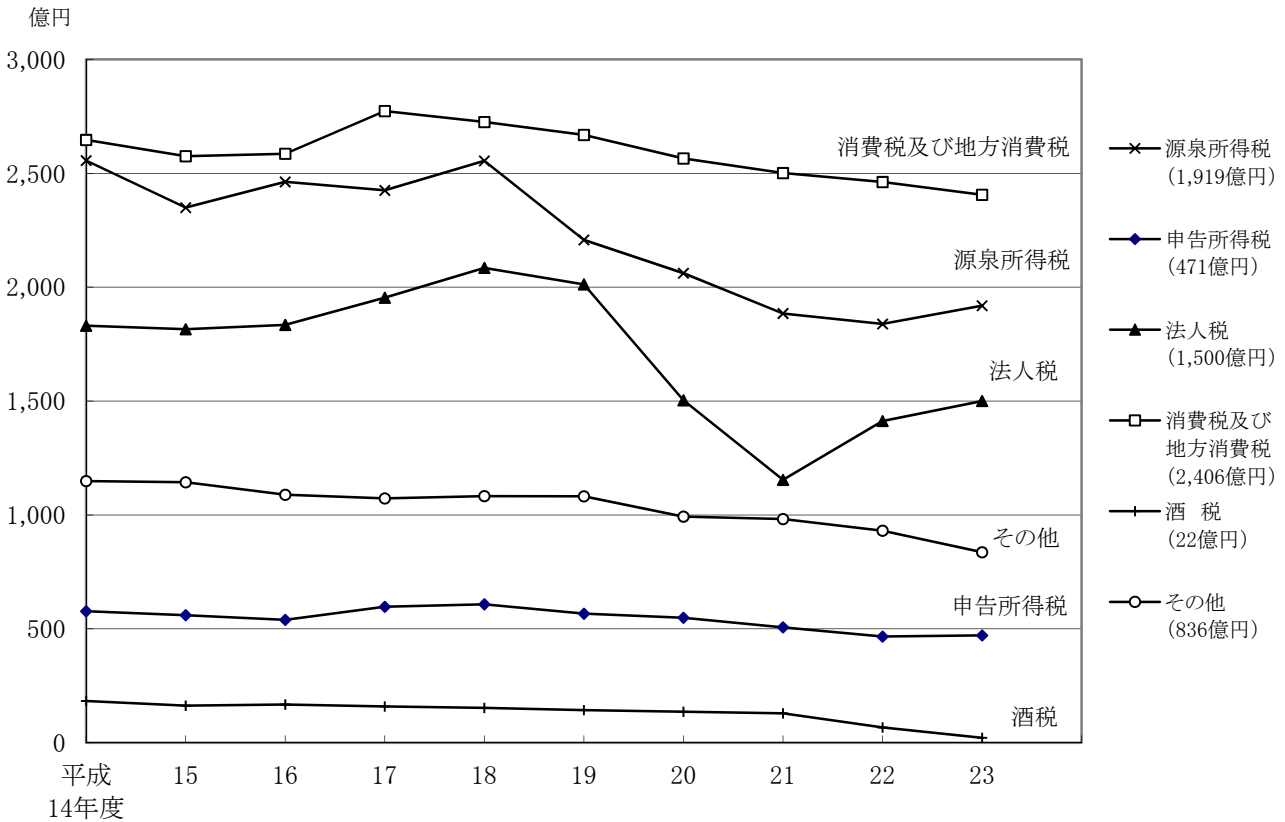
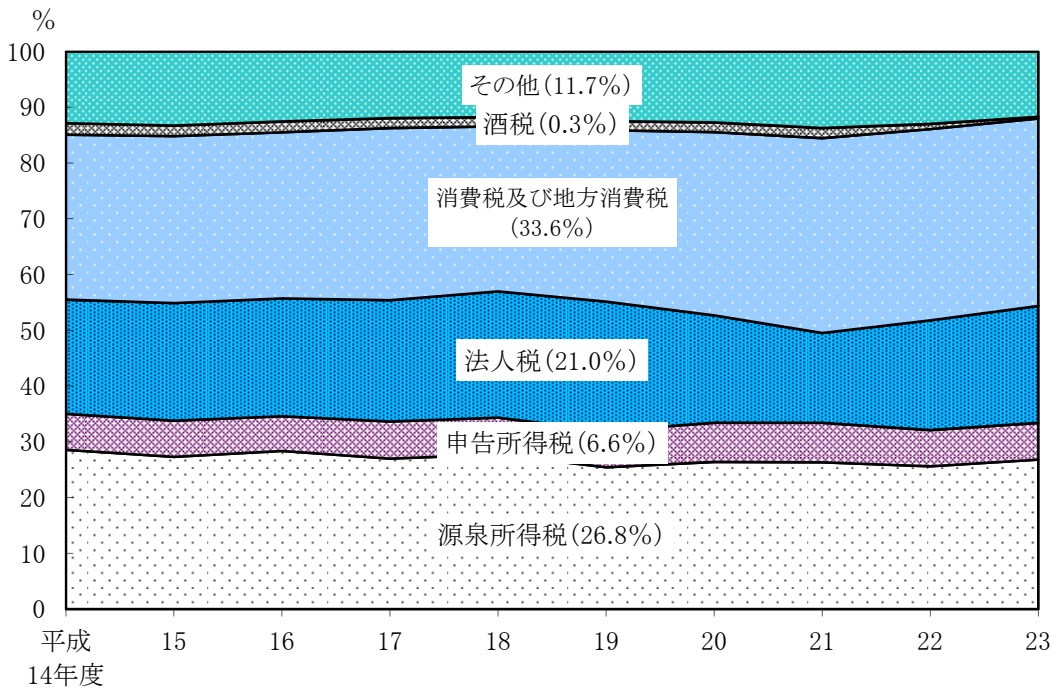


1-4 管内国税徴収決定済額の状況

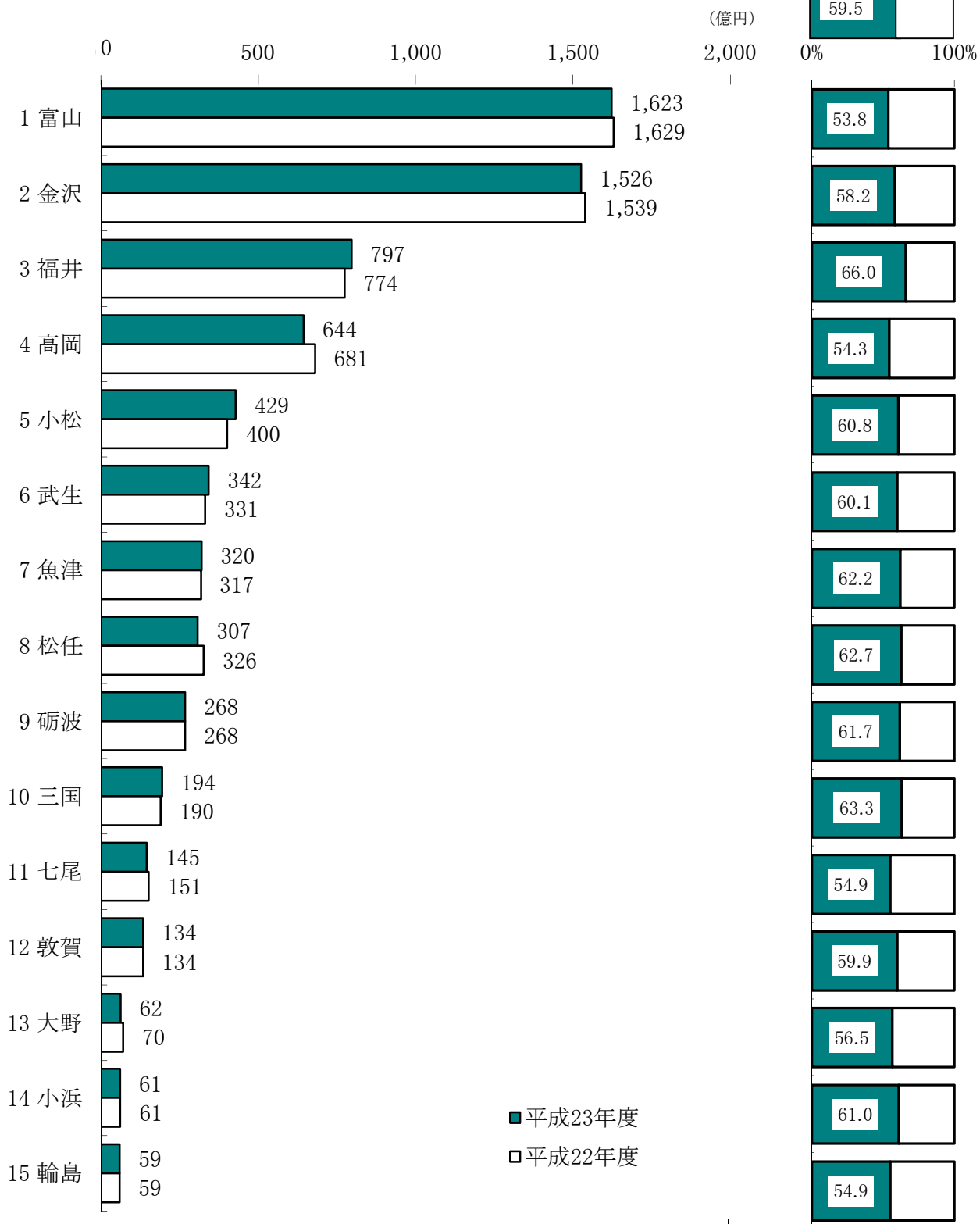
(1) 徴収決定済額の推移図



(2) 徴収決定済額構成割合の推移図



(3) 税務署別徴収決定済額及び直接税、間接税の割合比較図



(4) 税目別徴収決定済額の累年比較

種 別	平成 14 年 度		平成 15 年 度		平成 16 年 度		平成 17 年 度		平成 18 年 度	
	税 額	構成比	税 額	構成比	税 額	構成比	税 額	構成比	税 額	構成比
	千円	%	千円	%	千円	%	千円	%	千円	%
総 計	894,280,541	100.00	860,636,552	100.00	867,862,366	100.00	898,072,260	100.00	920,828,681	100.00
所 得 税	313,333,411	35.04	290,934,140	33.80	300,185,134	34.59	302,179,606	33.65	316,244,850	34.34
源泉所得税	255,583,350	28.58	234,916,094	27.30	246,217,938	28.37	242,494,305	27.00	255,451,964	27.74
申告所得税	57,750,061	6.46	56,018,045	6.51	53,967,195	6.22	59,685,300	6.65	60,792,886	6.60
法 人 税	183,060,649	20.47	181,556,631	21.10	183,457,729	21.14	195,377,915	21.76	208,480,633	22.64
法人特別税	-	-	-	-	-	-	-	-	-	-
相 続 税	47,594,791	5.32	46,270,209	5.38	41,287,329	4.76	39,815,979	4.43	41,173,236	4.47
地 価 税	15,912	0.00	7,223	0.00	7,196	0.00	5,811	0.00	5,800	0.00
有価証券取引税	-	-	-	-	-	-	-	-	-	-
直 接 税 計	544,004,763	60.83	518,768,202	60.28	524,937,388	60.49	537,379,310	59.84	565,904,519	61.46
消 費 税 及 び 地 方 消 費 税	264,634,875	29.59	257,481,351	29.92	258,571,490	29.79	277,296,500	30.88	272,495,770	29.59
酒 税	18,353,060	2.05	16,309,141	1.90	16,781,913	1.93	15,959,900	1.78	15,313,134	1.66
た ば こ 税	-	-	138,774	0.02	120	0.00	29	0.00	168,403	0.02
た ば こ 税 及 び た ば こ 特 別 税	18,372,281	2.05	18,827,723	2.19	18,867,403	2.17	16,694,423	1.86	16,108,952	1.75
取 引 所 税	-	-	-	-	-	-	-	-	-	-
揮 発 油 税 及 び 地 方 道 路 税	31,459,096	3.52	32,085,077	3.73	32,252,156	3.72	34,763,233	3.87	x	x
揮 発 油 税 及 び 地 方 揮 発 油 税	-	-	-	-	-	-	-	-	-	-
石 油 ガ ス 税	413,291	0.05	420,015	0.05	425,457	0.05	422,630	0.05	418,180	0.05
自 動 車 重 量 税	4	0.00	4	0.00	104	0.00	3,601	0.00	3,833	0.00
航 空 機 燃 料 税	1,114,269	0.12	1,080,720	0.13	646,444	0.07	260,821	0.03	268,952	0.03
電 源 開 発 促 進 税	11,403,188	1.28	11,156,936	1.30	11,439,339	1.32	11,204,174	1.25	11,297,593	1.23
印 紙 収 入	3,960,031	0.44	3,802,954	0.44	3,375,215	0.39	3,522,940	0.39	x	x
石 油 税	-	-	-	-	-	-	236,844	0.00	x	x
石 油 石 炭 税	-	-	-	-	-	-	457	0.00	-	-
旧 税	565,684	0.06	565,656	0.07	565,336	0.07	564,004	0.06	564,004	0.06
間 接 税 計	350,275,778	39.17	341,868,350	39.72	342,924,978	39.51	360,692,950	40.16	354,924,163	38.54

(注) 税額は、本年度分と過年度分の徴収決定済額の合計である。

平成19年度		平成20年度		平成21年度		平成22年度		平成23年度		種 別
税 額	構成比	税 額	構成比	税 額	構成比	税 額	構成比	税 額	構成比	
千円	%	千円	%	千円	%	千円	%	千円	%	
867,997,870	100.00	780,757,411	100.00	715,778,178	100.00	717,692,475	100.00	715,416,917	100.00	総 計
277,402,074	31.96	261,022,979	33.43	239,131,730	33.41	230,463,184	32.11	238,983,309	33.40	所 得 税
220,739,675	25.43	206,129,067	26.40	188,455,520	26.33	183,852,473	25.62	191,868,697	26.82	源泉所得税
56,662,400	6.53	54,893,912	7.03	50,676,210	7.08	46,610,711	6.49	47,114,612	6.59	申告所得税
201,224,128	23.18	150,318,752	19.25	115,413,844	16.12	141,244,151	19.68	150,026,288	20.97	法 人 税
-	-	-	-	-	-	-	-	-	-	法 人 特 別 税
40,912,742	4.71	37,551,548	4.81	37,466,687	5.23	37,548,904	5.23	37,170,939	5.20	相 続 税
x	x	1,186	0.00	1,186	0.00	1,186	0.00	1,186	0.00	地 価 税
-	-	-	-	-	-	-	-	-	-	有価証券取引税
519,540,309	59.86	448,894,466	57.49	392,013,447	54.77	409,257,425	57.02	426,181,723	59.57	直 接 税 計
266,824,968	30.74	256,506,043	32.85	250,088,767	34.94	246,157,519	34.30	240,570,838	33.63	消 費 税 及 び 地 方 消 費 税
14,350,160	1.65	13,614,895	1.74	12,932,083	1.81	6,717,785	0.94	2,199,452	0.31	酒 税
48	0.00	54	0.00	-	-	616,921	0.09	1,015	0.00	た ば こ 税
15,850,412	1.83	15,103,396	1.93	14,317,737	2.00	15,306,854	2.13	14,358,768	2.01	た ば こ 税 及 び た ば こ 特 別 税
-	-	-	-	-	-	-	-	-	-	取 引 所 税
x	x	x	x	x	x	-	-	-	-	揮 発 油 税 及 び 地 方 道 路 税
-	-	-	-	x	x	x	x	x	x	揮 発 油 税 及 び 地 方 揮 発 油 税
411,888	0.05	379,978	0.05	x	x	x	x	x	x	石 油 ガ ス 税
2,930	0.00	2,573	0.00	4,060	0.00	4,920	0.00	1,984	0.00	自 動 車 重 量 税
259,082	0.03	259,614	0.03	191,428	0.03	1,811	0.00	1,273	0.00	航 空 機 燃 料 税
11,005,457	1.27	10,576,129	1.35	10,208,404	1.43	11,096,439	1.55	10,853,691	1.52	電 源 開 発 促 進 税
x	x	x	x	2,768,908	0.39	x	x	x	x	印 紙 収 入
x	x	x	x	-	-	-	-	-	-	石 油 税
-	-	-	-	-	-	-	-	-	-	石 油 石 炭 税
549,171	0.06	549,162	0.07	549,998	0.08	549,498	0.08	557,755	0.08	旧 税
348,457,561	40.14	331,862,946	42.51	323,764,731	45.23	308,435,050	42.98	289,235,194	40.43	間 接 税 計

(5) 税務署別徴収決定済額の累年比較

税務署別	平成14年度		平成15年度		平成16年度		平成17年度		平成18年度		
	税額	構成比	税額	構成比	税額	構成比	税額	構成比	税額	構成比	
	千円	%	千円	%	千円	%	千円	%	千円	%	
総計	894,280,541	100.00	860,636,552	100.00	867,862,366	100.00	898,072,260	100.00	920,828,681	100.00	
国税局分	48,043,460	5.37	45,111,343	5.24	42,627,289	4.91	43,220,816	4.81	38,563,338	4.19	
富山県	332,111,570	37.14	318,907,099	37.05	330,417,708	38.07	343,108,504	38.20	356,798,079	38.75	
石川県	335,893,616	37.56	317,154,440	36.85	318,916,893	36.75	323,346,120	36.00	328,697,768	35.70	
福井県	178,231,895	19.93	179,463,670	20.85	175,900,475	20.27	188,396,820	20.98	196,769,496	21.37	
富山県	富山	187,706,787	20.99	177,221,897	20.59	184,445,759	21.25	184,087,907	20.50	191,240,132	20.77
	高岡	83,228,965	9.31	83,246,920	9.67	86,443,068	9.96	93,602,209	10.42	98,810,000	10.73
	魚津	34,087,621	3.81	32,831,731	3.81	33,522,177	3.86	38,478,732	4.28	41,533,628	4.51
	砺波	27,088,197	3.03	25,606,551	2.98	26,006,704	3.00	26,939,656	3.00	25,214,318	2.74
石川県	金沢	216,621,792	24.22	200,850,989	23.34	201,799,616	23.25	200,750,368	22.35	196,281,541	21.32
	七尾	19,587,000	2.19	18,421,783	2.14	18,168,486	2.09	18,472,913	2.06	19,070,560	2.07
	小松	44,131,403	4.93	43,862,715	5.10	44,146,117	5.09	48,328,694	5.38	54,006,414	5.86
	輪島	9,141,801	1.02	8,105,741	0.94	7,516,715	0.87	7,811,093	0.87	7,598,005	0.83
	松任	46,411,620	5.19	45,913,213	5.33	47,285,959	5.45	47,983,052	5.34	51,741,248	5.62
福井県	福井	91,240,745	10.20	93,143,092	10.82	90,886,225	10.47	99,131,117	11.04	105,118,014	11.42
	敦賀	15,992,349	1.79	15,849,437	1.84	13,835,739	1.59	14,902,445	1.66	15,842,330	1.72
	武生	36,791,227	4.11	37,649,515	4.37	38,165,714	4.40	39,460,169	4.39	40,082,864	4.35
	小浜	6,885,544	0.77	6,534,977	0.76	7,090,912	0.82	6,523,946	0.73	6,877,966	0.75
	大野	8,868,699	0.99	7,934,249	0.92	7,490,907	0.86	8,455,489	0.94	7,989,890	0.87
三国	18,453,330	2.06	18,352,401	2.13	18,430,978	2.12	19,923,653	2.22	20,858,432	2.27	

平成 19 年度		平成 20 年度		平成 21 年度		平成 22 年度		平成 23 年度		税務署別
税 額	構成比	税 額	構成比	税 額	構成比	税 額	構成比	税 額	構成比	
千円	%	千円	%	千円	%	千円	%	千円	%	
867,997,870	100.00	780,757,411	100.00	715,778,178	100.00	717,692,475	100.00	715,416,917	100.00	総 計
36,237,567	4.17	38,110,928	4.88	26,373,374	3.68	24,636,713	3.43	24,461,780	3.42	国 税 局 分
326,373,995	37.60	295,412,685	37.84	285,131,813	39.84	289,511,802	40.34	285,396,421	39.89	富 山 県
313,706,958	36.14	276,272,806	35.39	249,575,288	34.87	247,554,592	34.49	246,484,471	34.45	石 川 県
191,679,351	22.08	170,960,992	21.90	154,697,703	21.61	155,989,369	21.73	159,074,245	22.24	福 井 県
172,823,948	19.91	159,087,483	20.38	159,136,777	22.23	162,935,231	22.70	162,266,543	22.68	富 山
93,504,740	10.77	81,529,603	10.44	74,092,672	10.35	68,063,163	9.48	64,370,985	9.00	高 岡
37,497,880	4.32	33,928,231	4.35	30,320,837	4.24	31,746,615	4.42	31,991,577	4.47	魚 津
22,547,427	2.60	20,867,368	2.67	21,581,527	3.02	26,766,793	3.73	26,767,317	3.74	砺 波
186,362,223	21.47	161,921,399	20.74	149,365,323	20.87	153,901,017	21.44	152,578,193	21.33	金 沢
17,381,277	2.00	16,366,403	2.10	16,641,995	2.33	15,080,035	2.10	14,465,051	2.02	七 尾
54,247,518	6.25	48,009,001	6.15	38,183,277	5.33	40,020,829	5.58	42,861,800	5.99	小 松
7,033,830	0.81	7,026,156	0.90	6,228,759	0.87	5,909,183	0.82	5,859,955	0.82	輪 島
48,682,110	5.61	42,949,847	5.50	39,155,934	5.47	32,643,527	4.55	30,719,471	4.29	松 任
96,274,585	11.09	87,899,575	11.26	77,958,548	10.89	77,425,002	10.79	79,700,228	11.14	福 井
14,763,117	1.70	13,692,556	1.75	12,936,831	1.81	13,396,891	1.87	13,422,208	1.88	敦 賀
45,607,353	5.25	36,718,088	4.70	33,042,910	4.62	33,097,355	4.61	34,222,401	4.78	武 生
6,825,734	0.79	6,598,307	0.85	5,863,557	0.82	6,120,101	0.85	6,074,581	0.85	小 浜
7,846,590	0.90	6,552,959	0.84	6,430,992	0.90	6,960,478	0.97	6,231,408	0.87	大 野
20,361,971	2.35	19,499,508	2.50	18,464,865	2.58	18,989,541	2.65	19,423,419	2.71	三 国

1-5 納税者数等の状況

(1) 申告所得税納税者数

(指数:平成14年分=100)

年 分	営業等所得者		農業所得者		その他所得者		計	
	人 員	指 数	人 員	指 数	人 員	指 数	人 員	指 数
平成 14 年	52,304	100.0	1,939	100.0	121,397	100.0	175,640	100.0
〃 15 〃	51,602	98.7	3,010	155.2	126,550	104.2	181,162	103.1
〃 16 〃	51,984	99.4	2,268	117.0	129,449	106.6	183,701	104.6
〃 17 〃	51,854	99.1	3,155	162.7	157,683	129.9	212,692	121.1
〃 18 〃	51,239	98.0	3,080	158.8	155,227	127.9	209,546	119.3
〃 19 〃	47,377	90.6	2,489	128.4	143,216	118.0	193,082	109.9

年 分	事業所得者		不動産所得者		給与所得者		雑所得者		その他の所得者		計	
	人 員	指 数	人 員	指 数	人 員	指 数	人 員	指 数	人 員	指 数	人 員	指 数
平成 20 年	46,107	-	16,492	-	68,595	-	51,690	-	6,850	-	189,734	108.0
〃 21 〃	39,662	-	16,468	-	63,051	-	52,653	-	5,356	-	177,190	100.9
〃 22 〃	39,618	-	16,513	-	60,316	-	52,619	-	5,335	-	174,401	99.3
〃 23 〃	44,784	-	16,772	-	61,507	-	28,451	-	5,127	-	156,641	89.2

調査時点：その年分について翌年3月31日

(注) 平成20年分より所得者区分が変更となっている。

(2) 源泉徴収義務者数

(指数:平成14年分=100)

年 分	利子所得等		配当所得		上場株式等の譲渡所得等		給与所得		報酬・料金等所得		非居住者等所得		計	
	件 数	指 数	件 数	指 数	件 数	指 数	件 数	指 数	件 数	指 数	件 数	指 数	件 数	指 数
平成 14 年	2,006	100.0	3,593	100.0	119	100.0	102,678	100.0	93,623	100.0	301	100.0	202,320	100.0
〃 15 〃	1,905	95.0	3,568	99.3	113	95.0	101,813	99.2	91,286	97.5	325	108.0	199,010	98.4
〃 16 〃	1,840	91.7	3,624	100.9	57	47.9	100,777	98.1	89,996	96.1	372	123.6	196,666	97.2
〃 17 〃	1,759	87.7	3,671	102.2	314	263.9	100,175	97.6	88,595	94.6	377	125.2	194,891	96.3
〃 18 〃	1,700	84.7	3,537	98.4	355	298.3	99,227	96.6	87,381	93.3	361	119.9	192,561	95.2
〃 19 〃	1,701	84.8	3,630	101.0	371	311.8	97,693	95.1	84,752	90.5	323	107.3	188,470	93.2
〃 20 〃	1,661	82.8	3,610	100.5	367	308.4	95,904	93.4	79,917	85.4	283	94.0	181,742	89.8
〃 21 〃	1,635	81.5	3,712	103.3	363	305.0	94,300	91.8	77,680	83.0	281	93.4	177,971	88.0
〃 22 〃	1,596	79.6	3,753	104.5	487	409.2	92,461	90.0	75,918	81.1	287	95.3	174,502	86.3
〃 23 〃	1,574	78.5	3,832	106.7	436	366.4	92,060	89.7	74,377	79.4	306	101.7	172,585	85.3

調査時点:翌年6月30日

(3) 法人数等

(指数:平成14年分=100)

年 分	普通法人		人格のない社団等		協同組合等		公益法人等		計	
	法人数	指数	法人数	指数	法人数	指数	法人数	指数	法人数	指数
平成 14 年	63,330	100.0	260	100.0	2,727	100.0	845	100.0	67,170	100.0
” 15 ”	63,142	99.7	271	104.2	2,658	97.5	936	110.8	67,018	99.8
” 16 ”	63,240	99.9	282	108.5	2,633	96.6	1,054	124.7	67,223	100.1
” 17 ”	63,361	100.0	279	107.3	2,617	96.0	1,115	132.0	67,389	100.3
” 18 ”	63,434	100.2	372	143.1	2,623	96.2	1,162	137.5	67,608	100.7
” 19 ”	63,569	100.4	342	131.5	2,533	92.9	1,199	141.9	67,665	100.7
” 20 ”	63,049	99.6	341	131.2	2,480	90.9	1,219	144.3	67,108	99.9
” 21 ”	62,395	98.5	343	131.9	2,456	90.1	1,252	148.2	66,463	98.9
” 22 ”	61,340	96.9	356	136.9	2,426	89.0	1,269	150.2	65,410	97.4
” 23 ”	60,859	96.1	349	134.2	2,390	87.6	1,285	152.1	64,901	96.6

調査時点:翌年6月30日

(注) 1 「計」欄には外国法人を含む。

2 平成23年4月1日から平成24年3月31日の間に事業年度が終了した法人

(4) その他

(指数:平成14年分=100)

年 分	酒 類 製 造 場 数		酒 類 卸 売 場 数		酒 類 小 売 場 数		消 費 税 課 税 事 業 者 等 届 出 件 数	
	場 数	指 数	場 数	指 数	場 数	指 数	件 数	指 数
平成 14 年	152	100.0	264	100.0	5,730	100.0	60,069	100.0
” 15 ”	147	96.7	282	106.8	6,045	105.5	76,791	127.8
” 16 ”	143	94.1	280	106.1	6,123	106.9	101,879	169.6
” 17 ”	144	94.7	274	103.8	6,048	105.5	101,099	168.3
” 18 ”	148	97.4	269	101.9	6,165	107.6	96,793	161.1
” 19 ”	145	95.4	265	100.4	6,143	107.2	93,557	155.7
” 20 ”	140	92.1	256	97.0	6,109	106.6	91,411	152.2
” 21 ”	139	91.4	249	94.3	5,452	95.1	87,117	145.0
” 22 ”	137	90.1	244	92.4	5,417	94.5	82,413	137.2
” 23 ”	137	90.1	238	90.2	5,357	93.5	81,073	135.0

調査時点:翌年3月31日