

## 1 平成 27 年度における法人税の申告事績の概要

### 申告所得金額の総額は 6 年連続増加

平成 27 年度における黒字申告をした法人の申告所得金額は 7, 259 億 61 百万円で、前年度の 6, 717 億 81 百万円に比べて 541 億 80 百万円 (8. 1%) 増加し、6 年連続の増加となっている。

黒字申告 1 件当たりの所得金額も 3, 311 万 4 千円で、前年度の 3, 229 万 9 千円に比べて 81 万 5 千円 (2. 5%) 増加している。

(注) 平成 27 年 4 月 1 日から平成 28 年 3 月 31 日まで (平成 27 会計年度) に事業年度が終了した法人のうち、平成 28 年 7 月末までに申告書の提出があった法人の申告状況である。

#### ○ 申告件数及び黒字申告割合

### 黒字申告割合は 約 35%、6 年連続上昇

申告があった件数は 63, 569 件で、前年度の 63, 421 件に比べて 148 件 (0. 2%) 増加している。

なお、黒字申告法人の割合は 34. 5%と、前年度の 32. 8%に比べて 1. 7 ポイント増加し、6 年連続の上昇となっている。

また、黒字申告割合 34. 5%は過去 10 年で一番高い割合となっている。

#### ○ 申告税額

### 申告税額は 1, 483 億円、対前年比 約 3 % 増加

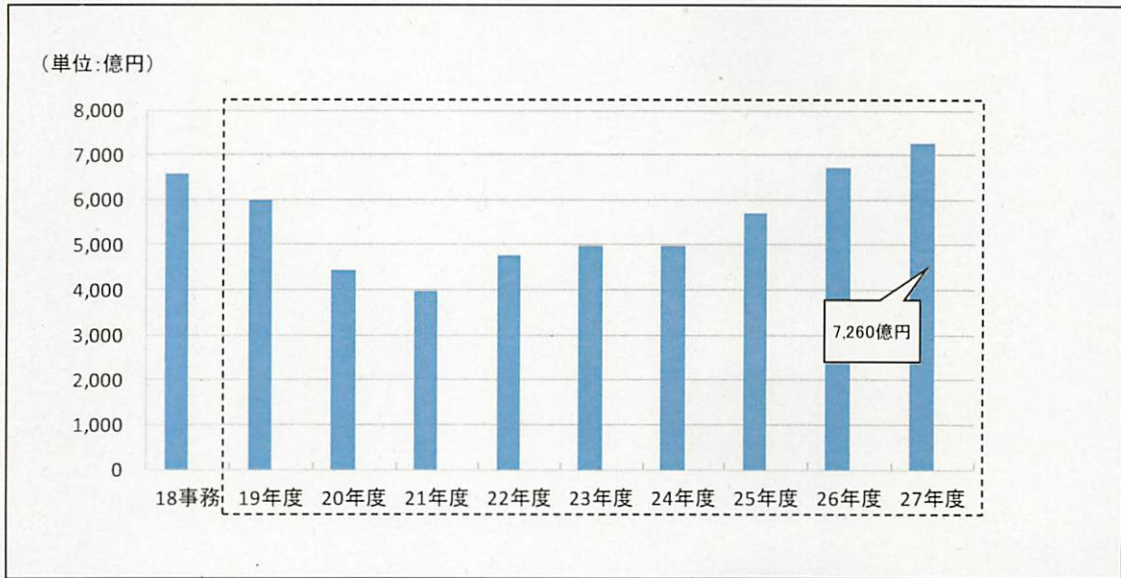
法人税の申告税額は 1, 483 億 5 百万円で、前年度の 1, 436 億 39 百万円に比べて 46 億 66 百万円 (3. 2%) 増加している。

表1 県別の申告状況

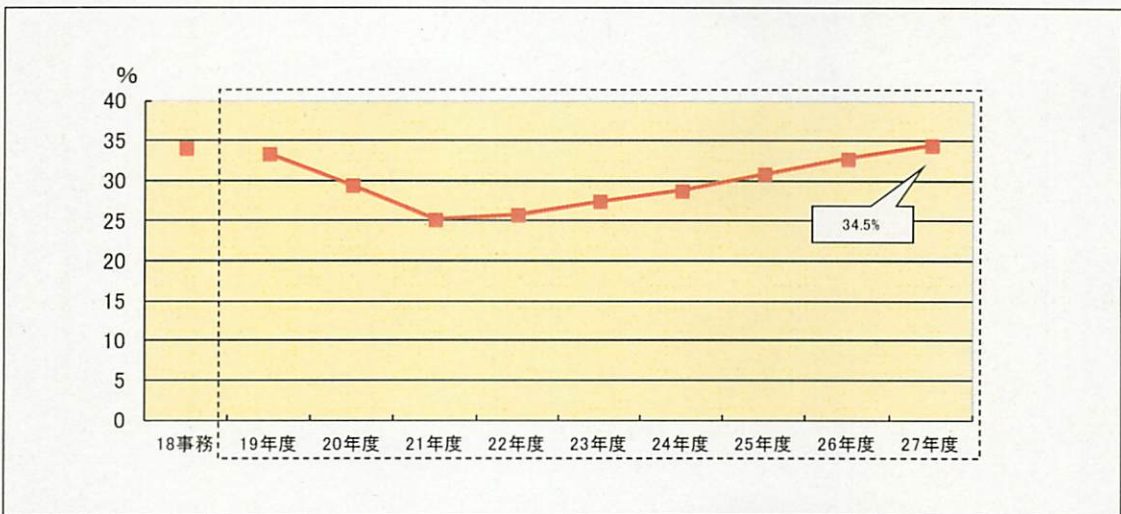
項目		年度		対前年比
		26	27	
富 山 県	申告件数	20,986 件	21,086 件	100.5%
	黒字申告割合	35.2 %	36.6 %	+1.4ポイント
	申告所得金額	270,923 百万円	292,285 百万円	107.9%
	黒字申告1件当たり所得金額	36,636 千円	37,866 千円	103.4%
	申告税額	58,975 百万円	60,098 百万円	101.9%
石 川 県	申告件数	24,584 件	24,639 件	100.2%
	黒字申告割合	31.4 %	33.5 %	+2.1ポイント
	申告所得金額	225,107 百万円	248,424 百万円	110.4%
	黒字申告1件当たり所得金額	29,197 千円	30,123 千円	103.2%
	申告税額	48,427 百万円	50,874 百万円	105.1%
福 井 県	申告件数	17,851 件	17,844 件	100.0%
	黒字申告割合	31.9 %	33.4 %	+1.5ポイント
	申告所得金額	175,752 百万円	185,252 百万円	105.4%
	黒字申告1件当たり所得金額	30,866 千円	31,098 千円	100.8%
	申告税額	36,238 百万円	37,334 百万円	103.0%
合 計	申告件数	63,421 件	63,569 件	100.2%
	黒字申告割合	32.8 %	34.5 %	+1.7ポイント
	申告所得金額	671,781 百万円	725,961 百万円	108.1%
	黒字申告1件当たり所得金額	32,299 千円	33,114 千円	102.5%
	申告税額	143,639 百万円	148,305 百万円	103.2%

(注) 端数処理の関係で、「合計」欄は一致しないことがある。

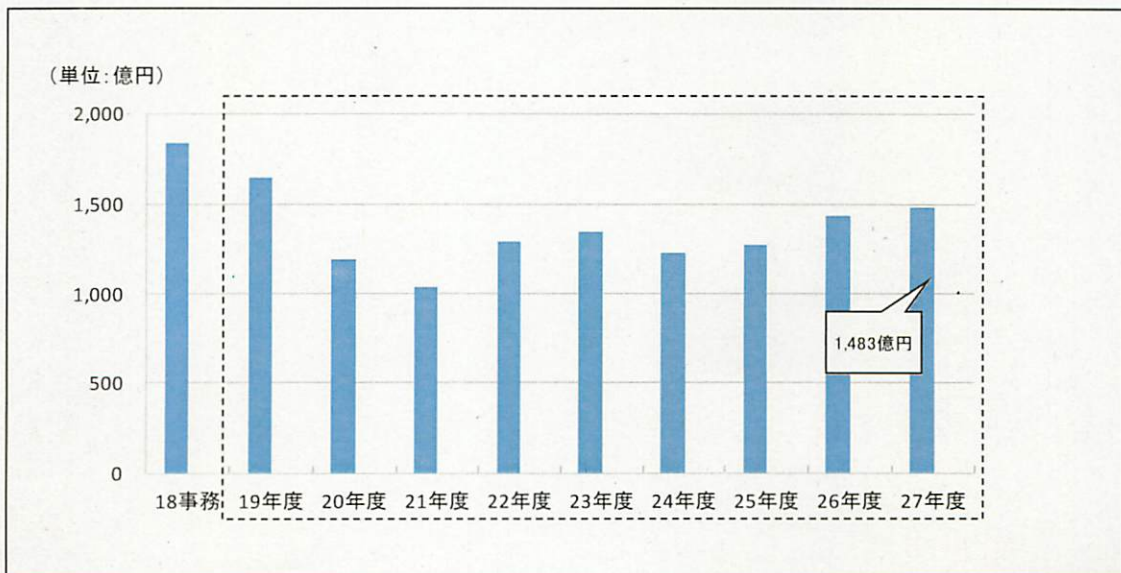
(参考1) 申告所得金額の推移



(参考2) 黒字申告割合の推移



(参考3) 申告税額の推移



(参考4) 過去10年間の県別申告状況

項目		年度										
		18	19	20	21	22	23	24	25	26	27	
富 山 県	申告件数	件	21,474	21,564	21,527	21,391	21,142	21,008	20,936	20,945	20,986	21,086
	黒字申告割合	%	37.0	36.0	32.0	27.4	28.0	29.4	30.7	32.9	35.2	36.6
	申告所得金額	百万円	260,509	212,167	167,050	165,407	210,191	205,042	191,245	224,454	270,923	292,285
	黒字申告1件当たり所得金額	千円	32,666	27,320	24,284	28,265	35,547	33,168	29,724	32,544	36,636	37,866
	申告税額	百万円	73,878	57,644	44,162	44,190	57,880	55,850	47,784	50,657	58,975	60,098
石 川 県	申告件数	件	25,587	25,635	25,459	25,255	24,852	24,640	24,600	24,473	24,584	24,639
	黒字申告割合	%	31.7	31.4	27.3	22.6	23.4	25.4	27.2	29.3	31.4	33.5
	申告所得金額	百万円	235,023	241,907	160,057	127,963	147,510	168,068	176,500	201,165	225,107	248,424
	黒字申告1件当たり所得金額	千円	28,844	30,095	23,013	22,414	25,350	26,899	26,422	28,014	29,197	30,123
	申告税額	百万円	65,951	66,525	43,611	32,920	39,663	45,334	43,674	44,983	48,427	50,874
福 井 県	申告件数	件	19,244	19,185	18,916	18,660	18,483	18,299	18,058	17,821	17,851	17,844
	黒字申告割合	%	34.1	33.2	29.6	26.3	26.6	28.3	28.6	30.5	31.9	33.4
	申告所得金額	百万円	163,447	146,216	117,067	104,628	119,237	125,013	132,543	145,935	175,752	185,252
	黒字申告1件当たり所得金額	千円	24,791	22,929	20,935	21,357	24,294	24,162	25,627	26,836	30,866	31,098
	申告税額	百万円	44,114	40,129	31,919	27,382	31,717	33,329	31,563	32,126	36,238	37,334
合 計	申告件数	件	66,305	66,384	65,902	65,306	64,477	63,947	63,594	63,239	63,421	63,569
	黒字申告割合	%	34.1	33.4	29.5	25.2	25.8	27.5	28.8	30.9	32.8	34.5
	申告所得金額	百万円	658,979	600,290	444,174	397,998	476,939	498,124	500,288	571,555	671,781	725,961
	黒字申告1件当たり所得金額	千円	29,009	27,063	22,865	24,180	28,662	28,296	27,359	29,286	32,299	33,114
	申告税額	百万円	183,943	164,298	119,692	104,493	129,260	134,512	123,021	127,765	143,639	148,305

※ 平成18事務年度は、その年の7月1日から翌年6月30日までに申告期限が到来し、申告のあったものを集計している。

(参考5) 法人数の状況

区分 県別	26	27	対前年比
	(平成27年6月30日現在)	(平成28年6月30日現在)	
	法人	法人	%
富山県	21,413	21,503	100.4
石川県	25,467	25,477	100.0
福井県	18,138	18,061	99.6
合計	65,018	65,041	100.0

(注) 清算中法人を除く。

「清算中法人」とは

本来の目的である営業活動を止め、所有財産関係を整理し、組織を廃止する手続中である法人のことである。

## 2 平成 27 事務年度における源泉所得税の課税事績の状況

### 源泉所得税額は 2,253 億円、2.7%増加

平成 27 事務年度における源泉所得税額は 2,253 億 16 百万円で、前事務年度に比べて 59 億円 (2.7%) 増加している。

これを主な所得についてみると、給与所得の税額は 43 億 38 百万円 (2.7%) 増加し、利子所得の税額は 7 億 57 百万円 (17.3%) 減少し、特定口座内保管上場株式等の譲渡所得等の税額は 19 億 62 百万円 (32.2%) 増加している。

表 2 所得区分別課税の状況

区分		事務年度 26		事務年度 27		
		徴収義務者数	税額	徴収義務者数	税額	対前年比
所得区分	給与所得	89,228 件	162,416 百万円	88,052 件	166,754 百万円	102.7 %
	退職所得	-	2,680	-	3,408	127.2
	利子所得等	1,495	4,365	1,504	3,608	82.7
	配当所得	4,153	36,038	4,237	35,733	99.2
	特定口座内保管上場株式等の譲渡所得等	435	6,086	429	8,048	132.2
	報酬料金等所得	69,498	7,200	68,139	7,150	99.3
	非居住者等所得	340	526	346	506	96.2
	計		219,311		225,206	102.7
加算税額			110		110	100.0
合計			219,421		225,316	102.7

(注) 1 平成 25 年 1 月 1 日以後生ずる所得に係る税額から、復興特別所得税が含まれている。  
2 端数処理の関係で、「計」及び「合計」は一致しない場合がある。

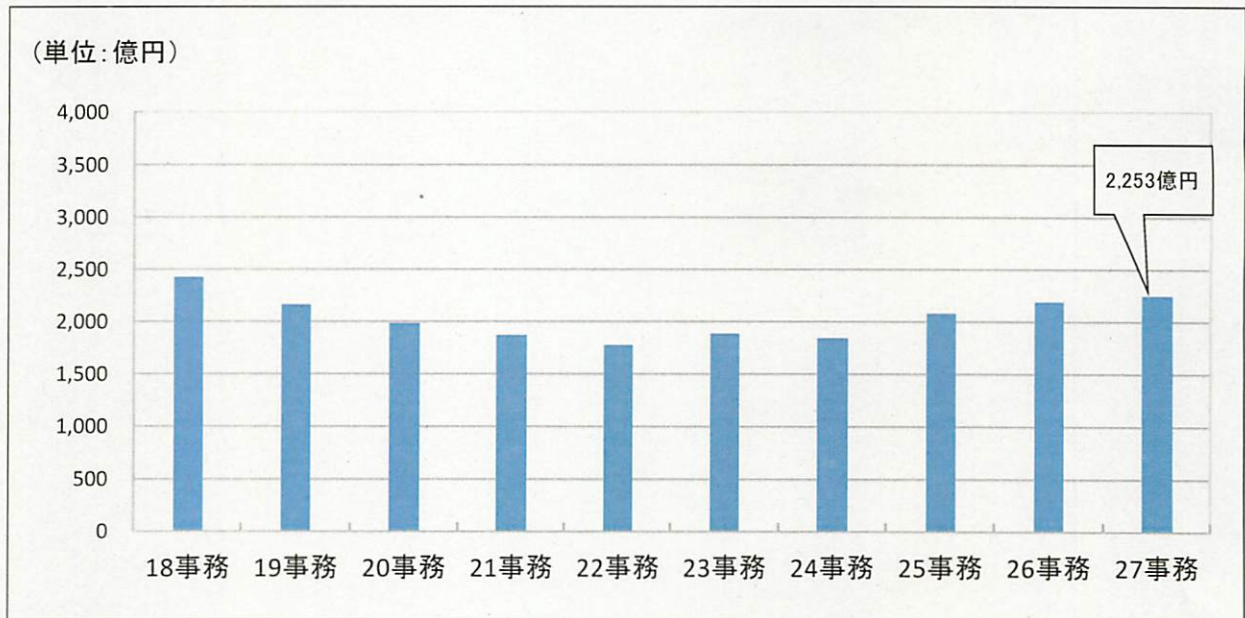
「事務年度」とは

法人税、消費税及び源泉所得税の事務を実施するために設けた年度のことであり、その期間は毎年 7 月 1 日から翌年 6 月 30 日までである。

表3 県別の課税状況

県別	事務年度		対前年比
	26	27	
	百万円	百万円	%
富山県	82,967	84,569	101.9
石川県	80,547	82,615	102.6
福井県	55,907	58,132	104.0
合計	219,421	225,316	102.7

(参考6) 源泉所得税額等の推移



(参考7) 過去10年間の県別の課税状況

(単位: 百万円)

事務年度										
県別	18	19	20	21	22	23	24	25	26	27
富山県	90,308	80,195	74,996	68,440	67,928	72,909	70,575	76,547	82,967	84,569
石川県	93,875	82,542	73,705	73,608	66,663	67,470	68,779	81,506	80,547	82,615
福井県	58,968	54,216	50,297	45,580	44,299	48,431	46,043	50,268	55,907	58,132
合計	243,151	216,952	198,998	187,628	178,890	188,811	185,397	208,321	219,421	225,316

(注) 端数処理の関係で、「合計」欄は一致しない場合がある。

(参考8) 給与所得の源泉徴収義務者数の状況

項目	区分	26	27	対前年比
		(平成27年6月30日現在)	(平成28年6月30日現在)	
		件	件	%
法人		57,001	56,770	99.6
個人		32,227	31,282	97.1
合計		89,228	88,052	98.7