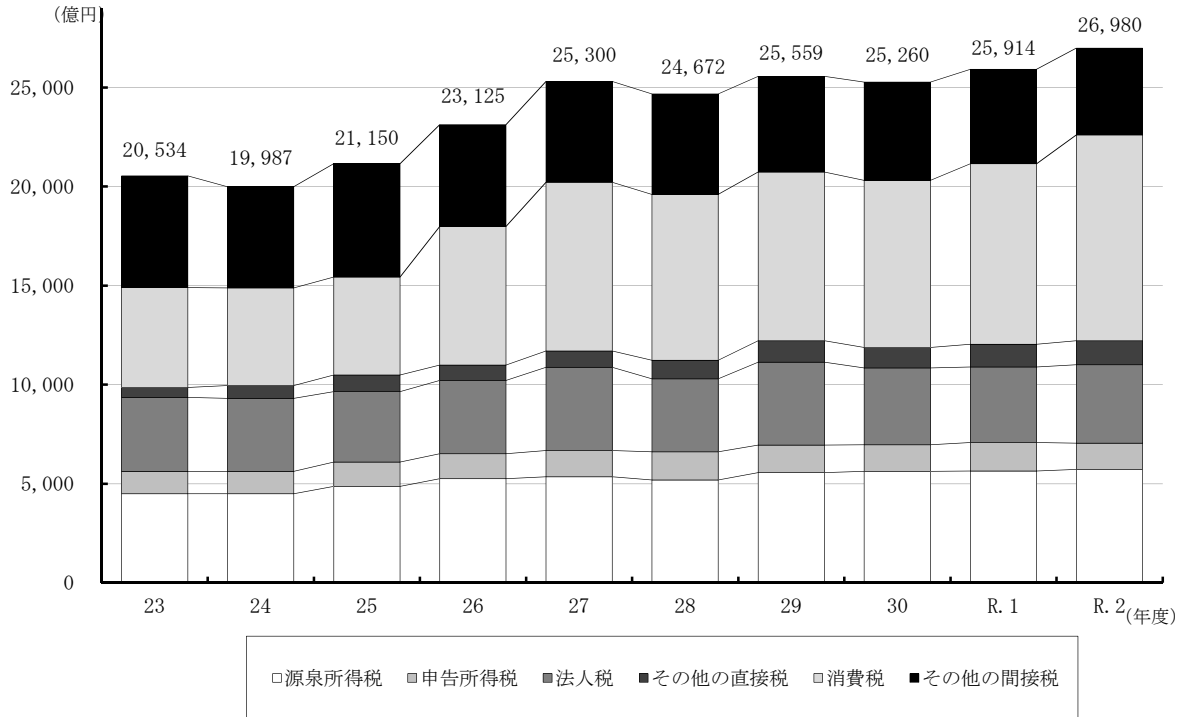


統計調査結果の概要

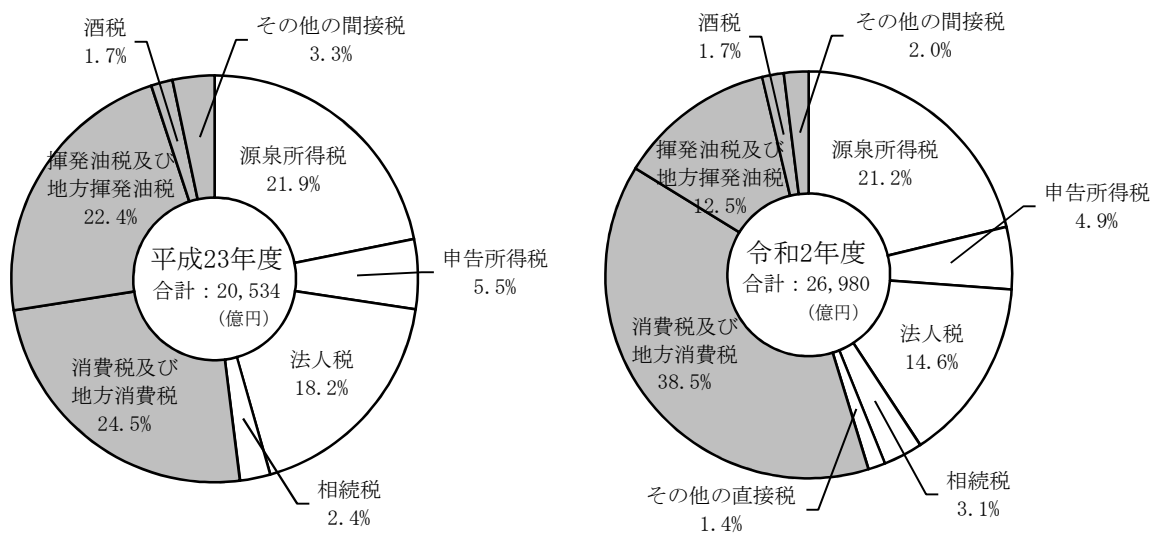
1 徴収決定済額

(1) 徴収決定済額の推移



(注) 「源泉所得税」には源泉所得税及び復興特別所得税を含み、「申告所得税」には申告所得税及び復興特別所得税を含む。

(2) 徴収決定済額の税目別構成比



2 申告所得税

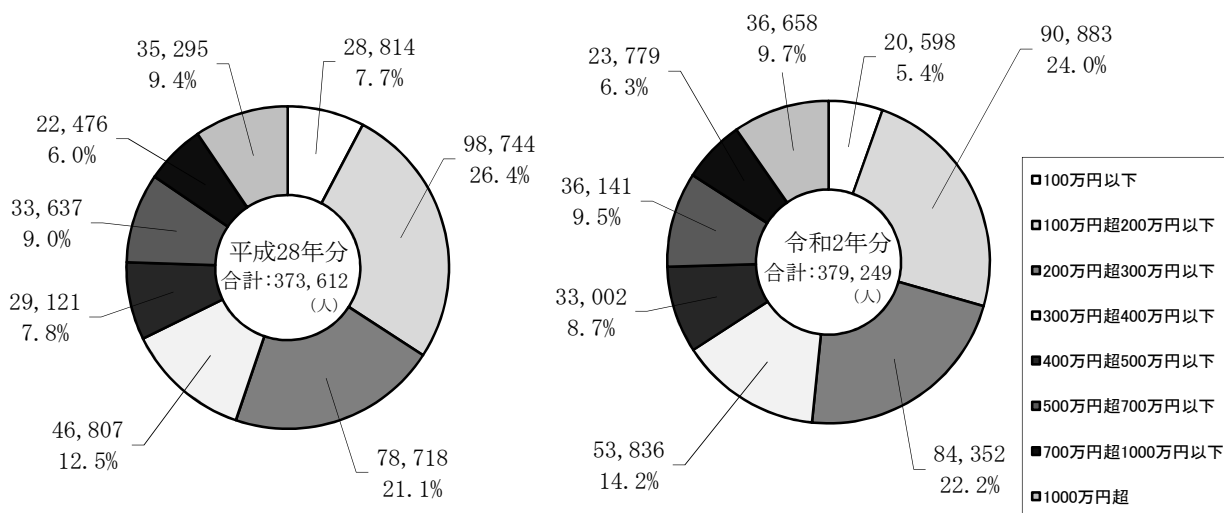
(1) 申告納税者数

区 分	申 告 納 税 者 数	事 業 所 得 者	不 動 産 所 得 者	給 与 所 得 者	雑 所 得 者	他の区分に 該当しない 所 得 者
	人	人	人	人	人	人
平成28年分	373,612	98,170	55,268	149,125	55,449	15,600
29	375,129	95,659	55,009	152,617	54,556	17,288
30	368,162	93,119	54,676	151,945	51,430	16,992
令和元年分	367,564	93,192	54,551	152,461	51,146	16,214
2	379,249	98,072	52,005	155,013	58,482	15,677

(2) 総所得金額等、申告納税額

区 分	総所得金額等		申告納税額	
	億円	伸び率 %	億円	伸び率 %
平成28年分	19,392	4.9	1,225	10.1
29	19,170	△ 1.1	1,176	△ 4.0
30	18,821	△ 1.8	1,132	△ 3.8
令和元年分	19,621	4.3	1,247	10.1
2	19,398	△ 1.1	1,117	△ 10.4

(3) 所得階級別の申告納税者数

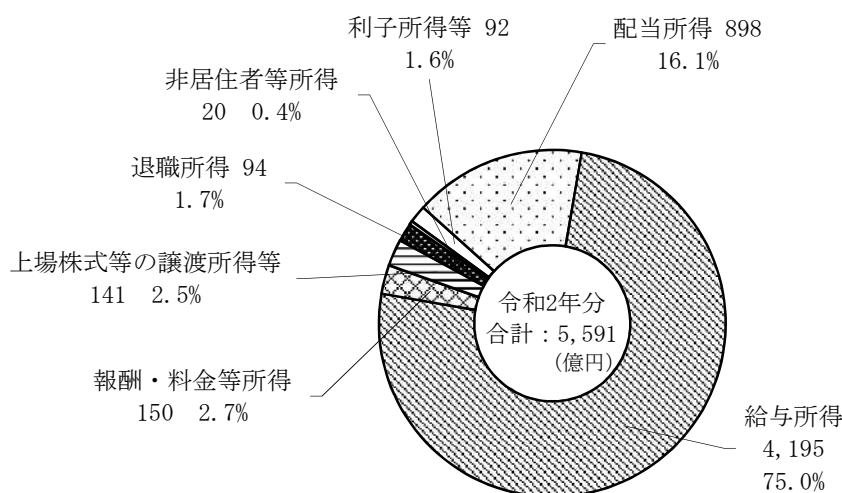


3 源泉所得税

(1) 源泉徴収税額

区 分	利 子 所得等	配 当 所 得	給 与 所 得	報酬・料金 等 所 得	その他	計	伸び率
							%
平成28年分	億円 100	億円 659	億円 4,005	億円 160	億円 176	億円 5,102	7.5
29	142	822	4,077	163	280	5,483	2.1
30	143	877	4,190	163	224	5,596	△ 1.3
令和元年分	84	838	4,244	163	196	5,526	1.2
2	92	898	4,195	150	255	5,591	△ 1.3

(2) 所得種類別の源泉徴収税額構成比



(3) 所得種類別の源泉徴収義務者数

区 分	給与所得	報酬・料金 等 所 得	配当所得	その他
	件	件	件	件
平成28年分	187,178	155,102	8,290	4,325
29	186,807	154,179	8,309	4,110
30	187,162	153,060	8,364	4,095
令和元年分	186,679	152,142	8,410	3,998
2	186,906	151,165	8,374	3,865

(注) 各年分とも、翌年6月30日現在の源泉徴収義務者数を示している。

4 法人税

区 分	所得金額		税 額	
		伸び率		伸び率
	億円	%	億円	%
平成28年度	15,867	△ 5.2	3,183	△ 9.9
29	17,369	9.5	3,470	9
30	17,132	△ 1.4	3,406	△ 1.8
令和元年度	15,859	△ 7.4	3,119	△ 8.4
2	16,719	5.4	3,315	6.3

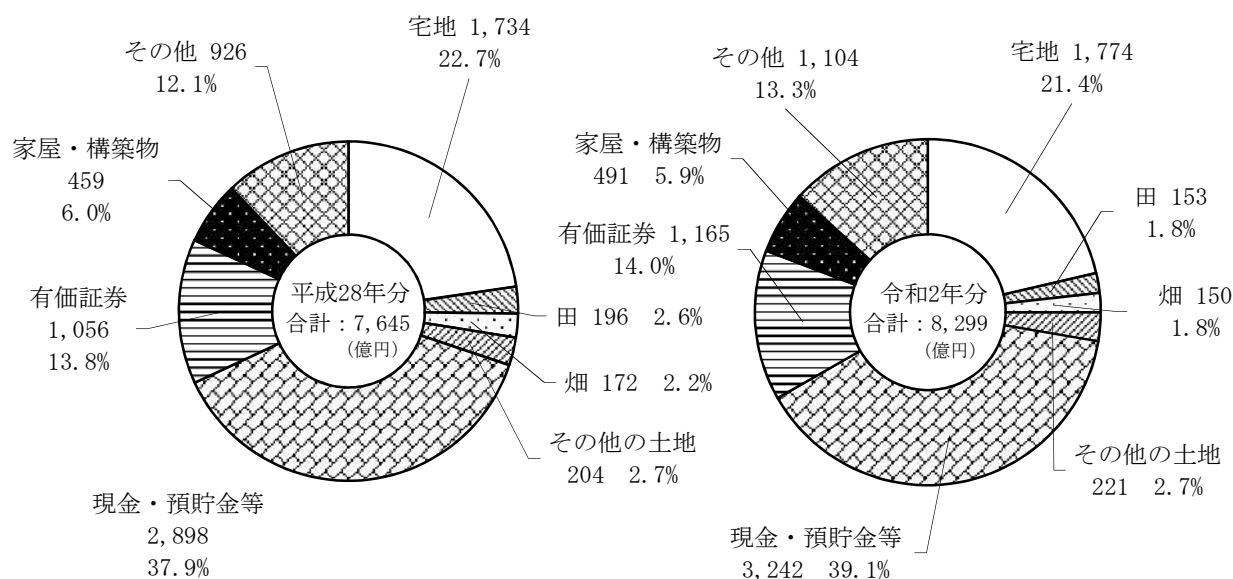
(注) 各年の4月1日から翌年3月31日の間に終了した事業年度分について、翌年7月31日までに申告のあった事績及び7月1日から翌年6月30日までの間に処理した事績を示した。

5 相続税

(1) 相続人数、課税価格、納付税額、被相続人数

区 分	相続人数		課税価格		納付税額		被相続人数	
	人数	伸び率	価格	伸び率	税額	伸び率	人数	伸び率
	人	%	億円	%	億円	%	人	%
平成28年分	14,578	△ 0.4	6,427	△ 1.2	603	4.5	5,782	1.0
29	15,309	5.0	7,158	11.4	772	28.0	6,055	4.7
30	15,339	0.2	6,892	△ 3.7	698	△ 9.6	6,068	0.2
令和元年分	15,340	0	7,056	2.4	742	6.3	6,220	2.5
2	15,598	1.7	7,116	0.9	691	△ 6.7	6,300	1.3

(2) 相続税の種類別取得財産価額

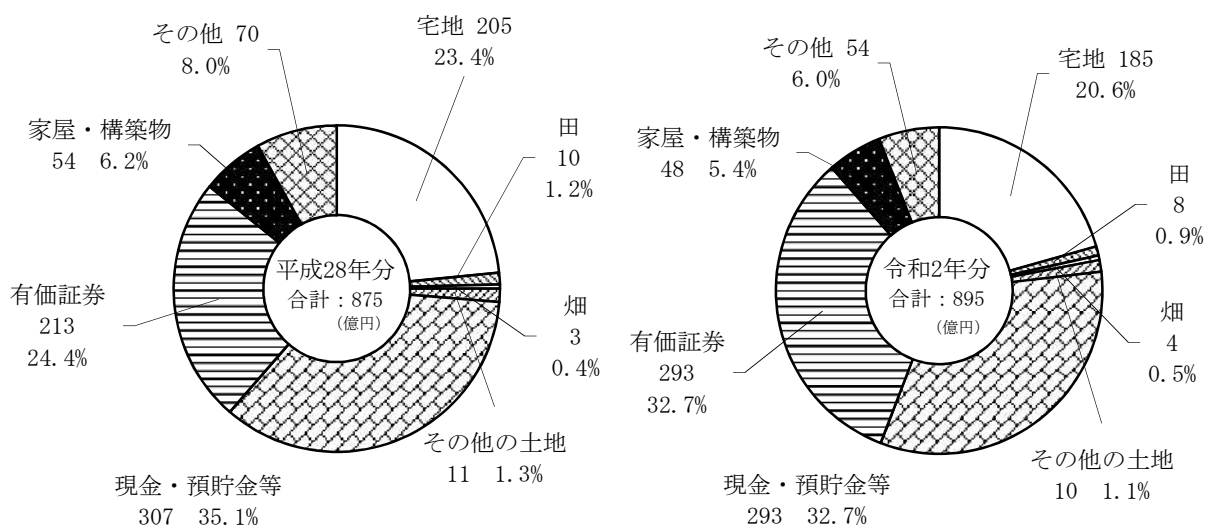


6 贈与税

(1) 贈与を受けた者数、取得財産価額、納付税額

区 分	贈与を受けた者数		取得財産価 額		納付税額	
	人	伸び率 %	億円	伸び率 %	億円	伸び率 %
平成28年分	18,929	△ 4.9	875	△ 2.6	84	17.0
29	18,801	△ 0.7	815	△ 6.9	61	△27.4
30	18,210	△ 3.1	826	1.4	62	1.4
令和元年分	17,887	△ 1.8	849	2.8	61	△1.4
2	17,589	△ 1.7	895	5.4	74	21.3

(2) 贈与税の種類別取得財産価額（暦年課税分と相続時精算課税分の合計）



(注) 財産の贈与を受けた者のうち、申告義務のある者（住宅取得等資金の非課税制度適用後の残額について暦年課税のみを選択した者で、その残額が基礎控除を超えない者を除く。）について、翌年6月30日までに提出された「申告書（修正申告書を除く。）」に基づいて作成した。

7 消費税

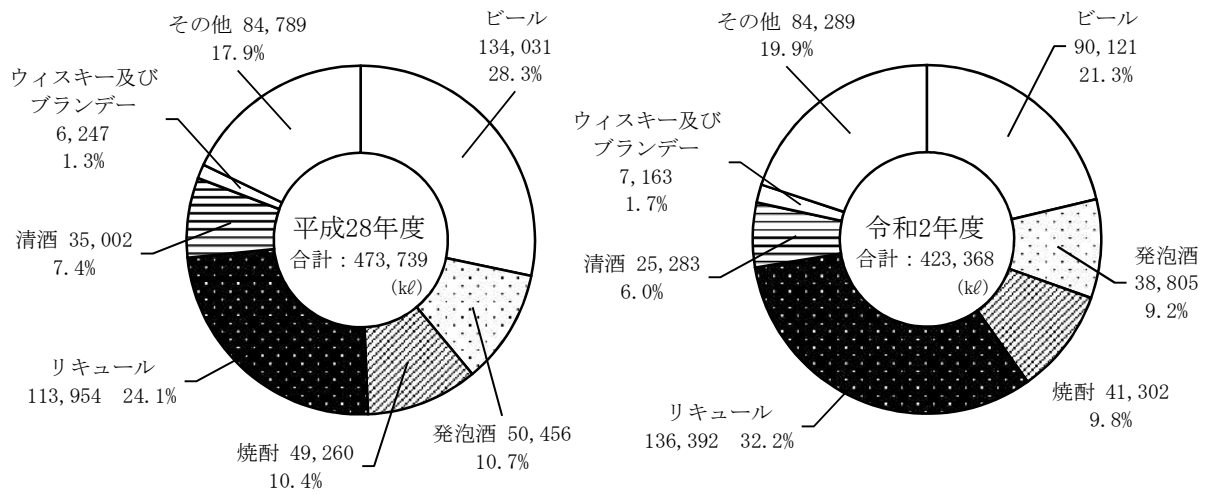
区 分	納 税 申告件数	納税申告額	還 付 申告件数	還付税額	課税事業者 届出件数	課税事業者 (選択)届出件数
	件	億円	件	億円	件	件
平成28年度	158,047	6,116	6,690	1,080	166,057	4,941
29	157,302	6,216	6,904	1,185	166,304	5,207
30	156,776	6,155	7,430	1,303	165,989	5,493
令和元年度	155,856	6,551	7,669	1,376	166,405	5,683
2	153,485	7,286	9,511	1,441	164,956	5,661

8 酒 税

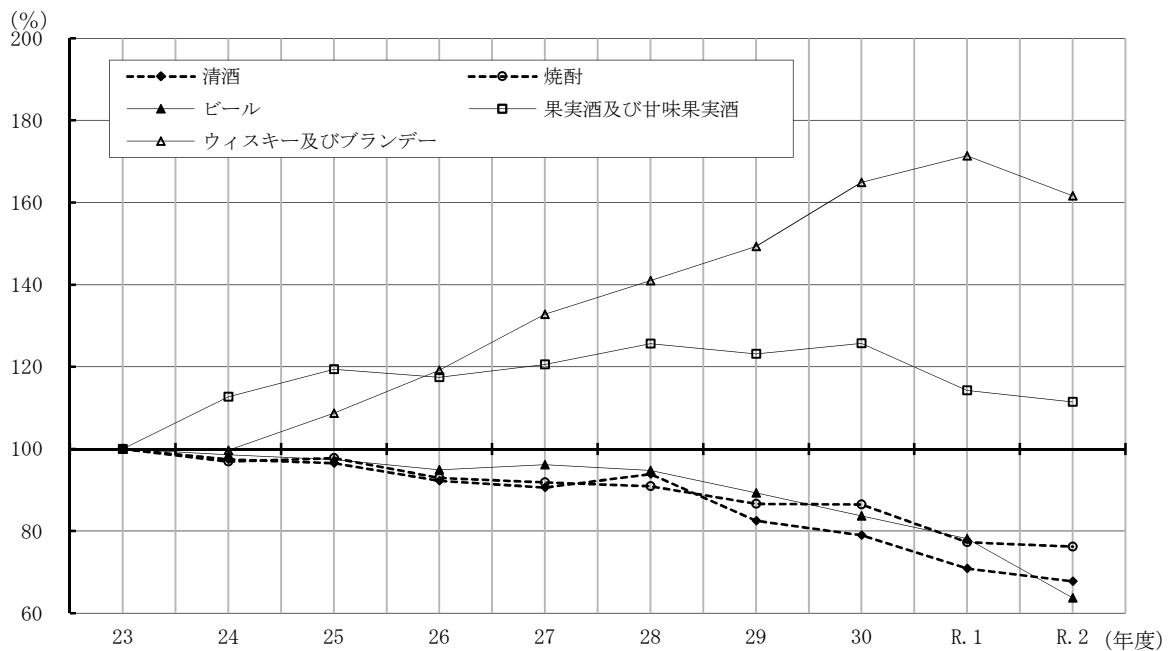
(1) 酒税の税額、販売（消費）数量

区 分	税 額		販売数量 (消費)	
	億円	伸び率 %	kℓ	伸び率 %
平成28年度	311	0	473,739	0.8
29	310	△ 0.4	455,706	△ 3.8
30	368	18.9	456,120	0.1
令和元年度	441	19.7	435,968	△ 4.4
2	464	5.2	423,368	△ 2.9

(2) 種類別の販売（消費）数量



(3) 種類別販売（消費）数量の伸び（平成23年度=100）



9 たばこ税及びたばこ特別税

区 分	課税標準数量	税 額		
		伸び率	税 額	伸び率
	百万本	%	億円	%
平成28年度	5,740	△ 6.7	338	△ 6.1
29	5,076	△11.6	302	△10.7
30	4,699	△ 7.4	291	△ 3.6
令和元年度	4,345	△ 7.5	285	△ 2.2
2	3,813	△12.2	259	△ 9.2

10 揮発油税及び地方揮発油税

区 分	課税数量	税 額		
		伸び率	税 額	伸び率
	千kℓ	%	億円	%
平成28年度	7,077	0.5	3,807	0.5
29	6,705	△ 5.3	3,607	△ 5.3
30	6,881	2.6	3,702	2.6
令和元年度	6,524	△ 5.2	3,510	△ 5.2
2	5,795	△11.2	3,118	△11.2

11 航空機燃料税

区 分	課税数量	税 額		
		伸び率	税 額	伸び率
	kℓ	%	百万円	%
平成28年度	225	200.0	4	199.2
29	356	58.2	6	58.2
30	319	△10.4	6	△10.2
令和元年度	437	37.0	8	36.7
2	526	20.4	9	12.5

12 石油ガス税

区 分	移出重量	税 額		
		伸び率	税 額	伸び率
	t	%	億円	%
平成28年度	51,731	△ 6.8	9	△ 5.0
29	50,177	△ 3.0	9	△ 4.8
30	47,245	△ 5.8	8	△ 5.8
令和元年度	43,602	△ 7.7	8	△ 7.7
2	31,647	△27.4	6	△27.4

13 印紙税

区 分	税 額	納税人員		
		伸び率	伸び率	
	億円	%	人	%
平成28年度	39	△ 1.8	7,483	1.1
29	39	△ 1.7	7,477	△ 0.1
30	39	△ 0.5	7,576	1.3
令和元年度	37	△ 5.1	7,539	△ 0.5
2	34	△ 7.5	7,320	△ 2.9

14 電源開発促進税

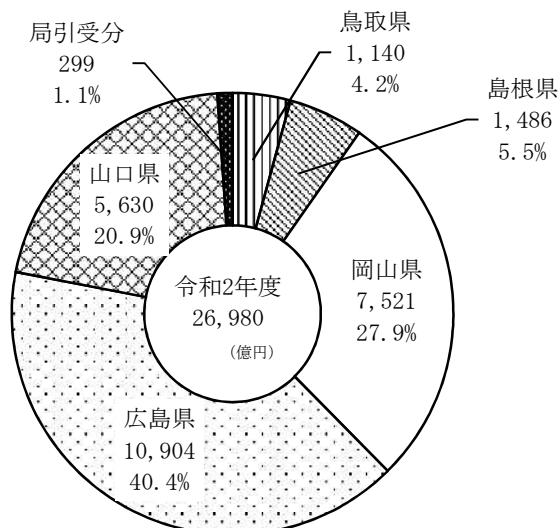
区 分	販売電気の 電 力 量	税 額		
		伸び率	伸び率	
	百万kw/時	%	億円	%
平成28年度	61,134	1.5	229	1.5
29	62,440	2.1	234	2.1
30	62,146	△ 0.5	233	△ 0.5
令和元年度	60,714	△ 2.3	228	△ 2.3
2	56,587	△ 6.8	212	△ 6.8

15 国税徴収

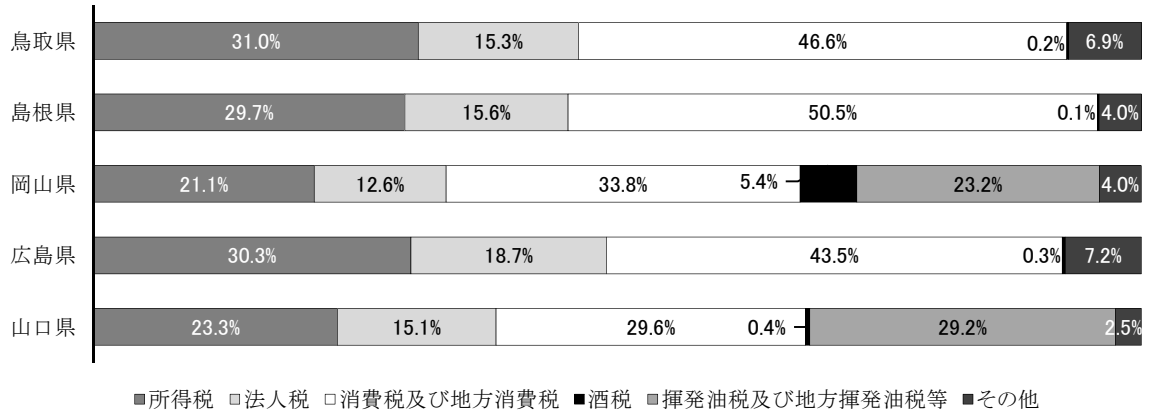
(1) 税目別徴収決定済額

区 分	令和元年度		令和2年度		
	億円	構成比 %	億円	構成比 %	伸び率 %
消費税等	9,107	35.1	10,389	35.1	14.1
源泉所得税	5,636	21.7	5,706	21.7	1.2
法人税	3,807	14.7	3,947	14.7	3.7
申告所得税	1,440	5.6	1,333	5.6	△ 7.4
相続税	959	3.7	843	3.7	△ 12.1
その他	4,965	19.2	4,762	19.2	△ 4.1
計	25,914	100.0	26,980	100.0	4.1

(2) 県別徴収決定済額

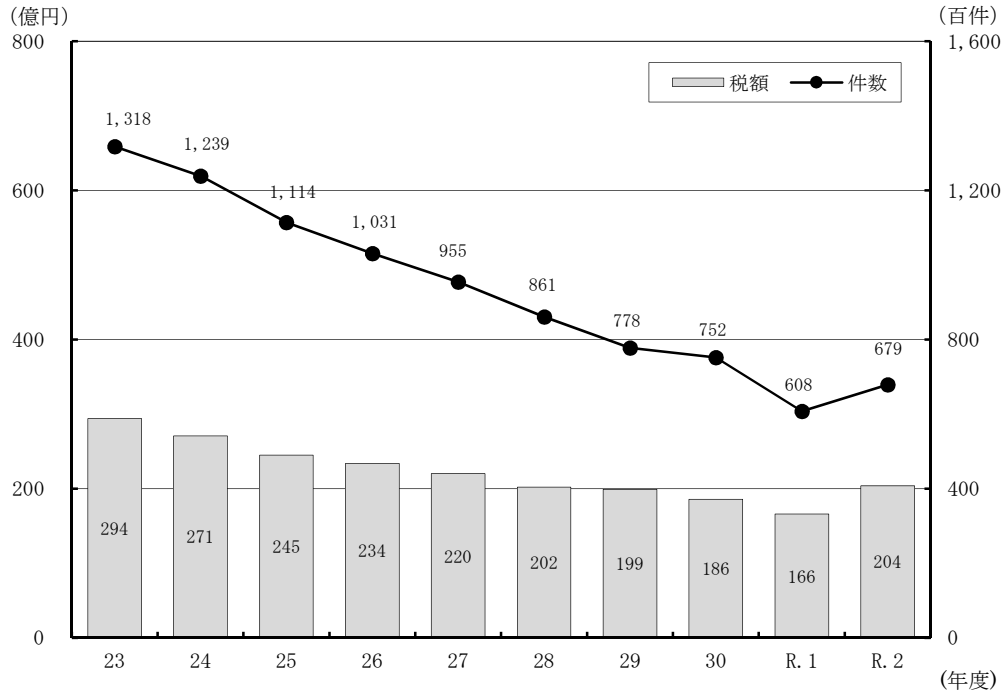


(3) 県別徴収決定済額の構成(令和2年度)



16 国税滞納

(1) 整理中の滞納整理件数、税額の推移



(2) 税目別整理中の滞納

区 分	令和元年度		令和2年度		伸び率
	件 数	税 額	件 数	税 額	
源泉所得税	6,800	23	6,997	23	0
申告所得税	27,241	58	30,578	68	17.2
法人税	2,550	25	2,903	28	12.0
相続税	272	5	352	3	△ 40.0
消費税	22,594	55	25,406	82	49.1
その他	1,322	1	1,675	1	0
計	60,779	166	67,911	204	22.5

広島国税局管内国税収入の概要

税目別徴収決定済額の累年比較

区分	平成23年度		平成24年度		平成25年度		平成26年度		平成27年度		平成28年度		平成29年度		平成30年度		令和元年度		令和2年度		区分	
	税額	構成比	税額	構成比	税額	構成比	税額	構成比	税額	構成比	税額	構成比	税額	構成比	税額	構成比	税額	構成比	税額	構成比		
	千円	%	千円	%	千円	%	千円	%	千円	%	千円	%	千円	%	千円	%	千円	%	千円	%		
全管計	2,053,408,415	100.0	1,998,705,117	100.0	2,115,013,913	100.0	2,312,503,925	100.0	2,529,971,590	100.0	2,467,150,763	100.0	2,555,932,650	100.0	2,525,978,194	100.0	2,591,412,497	100.0	2,697,965,979	100.0	全管計	
国税局分	19,746,618	1.0	17,399,520	0.9	16,444,095	0.8	16,026,494	0.7	15,960,736	0.6	13,938,224	0.6	13,589,912	0.5	12,512,206	0.5	13,723,655	0.5	29,908,201	1.1	国税局分	
鳥取県	78,636,314	3.8	75,232,052	3.8	79,212,386	3.7	95,932,084	4.1	103,157,116	4.1	104,458,753	4.2	106,753,652	4.2	106,104,993	4.2	107,493,273	4.1	113,985,524	4.2	鳥取県	
島根県	97,100,848	4.7	97,600,220	4.9	103,102,684	4.9	122,241,263	5.3	135,542,012	5.4	134,087,919	5.4	130,896,263	5.1	131,776,247	5.2	136,018,601	5.2	148,619,565	5.5	島根県	
岡山県	605,372,221	29.5	562,078,357	28.1	605,018,820	28.6	673,769,093	29.1	718,635,186	28.4	707,996,896	28.7	707,371,037	27.7	724,793,181	28.7	734,084,982	28.3	752,099,506	27.9	岡山県	
広島県	713,155,172	34.7	709,967,072	35.5	743,543,030	35.2	856,217,728	37.0	964,150,084	38.1	953,427,697	38.6	993,080,449	38.9	985,738,544	39.0	1,026,910,970	39.6	1,090,387,353	40.4	広島県	
山口県	539,397,242	26.3	536,427,896	26.8	567,692,898	26.8	548,317,262	23.7	592,526,456	23.4	553,241,275	22.4	604,241,337	23.6	565,053,023	22.4	573,181,016	22.1	562,965,830	20.9	山口県	
所得税	源泉所得税	448,762,423	21.9	449,121,712	22.5	486,821,177	23.0	525,519,320	22.7	534,959,903	21.1	518,109,877	21.0	556,570,280	21.8	563,048,419	22.3	563,573,340	21.7	571,829,806	21.2	源泉所得税 申告所得税 計
	申告所得税	113,923,508	5.5	113,423,738	5.7	123,248,543	5.8	126,515,492	5.5	131,875,425	5.2	142,775,323	5.8	137,988,588	5.4	133,272,396	5.3	144,014,296	5.6	133,308,166	4.9	
法人税	373,531,878	18.2	368,013,903	18.4	355,052,941	16.8	369,519,095	16.0	420,919,076	16.6	367,570,860	14.9	419,364,395	16.4	387,518,509	15.3	380,677,896	14.7	394,679,914	14.6	法人税	
地方法人税	-	-	-	-	-	-	13,146	0.0	14,144,128	0.6	19,076,444	0.8	21,072,558	0.8	19,509,313	0.8	19,377,275	0.7	36,838,029	1.4	地方法人税	
復興特別法人税	-	-	15,642,955	0.8	34,599,405	1.6	18,987,560	0.8	420,919	0.0	245,871	0.0	170,523	0.0	104,379	0.0	78,169	0.0	56,182	0.0	復興特別法人税	
相続税	49,447,969	2.4	49,431,051	2.5	48,390,045	2.3	58,175,391	2.5	67,947,148	2.7	74,602,590	3.0	86,292,826	3.4	83,843,798	3.3	95,937,286	3.7	84,312,860	3.1	相続税	
地価税	-	-	-	-	-	-	-	-	-	-	-	-	-	-	-	-	-	-	-	-	地価税	
直接税合計	985,665,777	48.0	995,633,359	49.8	1,048,112,111	49.6	1,098,730,003	47.5	1,170,266,599	46.3	1,122,380,965	45.5	1,221,469,172	47.8	1,187,296,814	47.0	1,203,658,261	46.4	1,221,024,957	45.3	直接税合計	
消費税及び地方消費税	503,765,260	24.5	492,849,660	24.7	494,064,865	23.4	699,983,073	30.3	851,400,784	33.7	837,326,902	33.9	851,256,004	33.3	843,103,347	33.4	910,742,797	35.1	1,038,942,107	38.5	消費税及び地方消費税	
酒税	35,388,893	1.7	33,810,312	1.7	33,647,790	1.6	30,991,970	1.3	31,145,817	1.2	31,128,710	1.3	30,982,698	1.2	36,884,599	1.5	44,143,928	1.7	46,609,638	1.7	酒税	
たばこ税及びたばこ特別税	36,514,392	1.8	38,799,527	1.9	40,158,147	1.9	35,387,915	1.5	36,253,521	1.4	33,054,423	1.3	29,768,885	1.2	29,102,611	1.2	28,086,153	1.1	25,748,230	1.0	たばこ税及びたばこ特別税	
揮発油税及び地方道路税	-	-	-	-	-	-	-	-	-	-	-	-	-	-	-	-	-	-	-	-	揮発油税及び地方道路税	
揮発油税及び地方揮発油税	460,367,818	22.4	407,624,175	20.4	468,217,965	22.1	417,657,831	18.1	411,497,456	16.3	412,476,957	16.7	391,960,235	15.3	399,267,653	15.8	375,124,004	14.5	338,533,895	12.5	揮発油税及び地方揮発油税	
国際観光旅客税	-	-	-	-	-	-	-	-	-	-	-	-	-	X	X	X	X	X	X	X	国際観光旅客税	
石油ガス税	1,187,730	0.1	1,125,627	0.1	1,095,247	0.1	1,022,547	0.0	964,234	0.0	915,400	0.0	871,090	0.0	816,720	0.0	748,334	0.0	546,702	0.0	石油ガス税	
石油石炭税	-	-	-	-	24,557	-	-	-	3,407	-	-	-	7	-	X	X	X	X	X	X	石油石炭税	
自動車重量税	8,714	0.0	9,294	0.0	9,392	0.0	7,477	0.0	6,053	0.0	5,258	0.0	5,904	0.0	6,499	0.0	5,373	0.0	1,698	0.0	自動車重量税	
航空機燃料税	3,539	0.0	4,155	0.0	3,685	0.0	2,875	0.0	1,431	0.0	4,260	0.0	6,095	0.0	5,957	0.0	8,186	0.0	9,772	0.0	航空機燃料税	
電源開発促進税	23,813,726	1.2	23,020,281	1.2	23,199,481	1.1	22,903,404	1.0	22,593,447	0.9	22,948,852	0.9	23,414,818	0.9	23,230,852	0.9	22,749,215	0.9	21,153,581	0.8	電源開発促進税	
印紙収入	6,692,556	0.3	5,828,728	0.3	6,480,672	0.3	5,816,830	0.3	5,838,842	0.2	6,909,036	0.3	6,197,741	0.2	6,251,710	0.2	6,102,179	0.2	5,042,337	0.2	印紙収入	
旧税	8	0.0	-	-	-	-	-	-	-	-	-	-	-	-	-	-	-	-	-	-	旧税	
間接税合計	1,067,742,638	52.0	1,003,071,759	50.2	1,066,901,801	50.4	1,213,773,922	52.5	1,359,704,991	53.7	1,344,769,798	54.5	1,334,463,478	52.2	1,338,681,380	53.0	1,387,754,237	53.6	1,476,941,021	54.7	間接税合計	

(注) 「源泉所得税」には源泉所得税及び復興特別所得税を含み、「申告所得税」には申告所得税及び復興特別所得税を含む。